




Fakulta rybnářství
a ochrany vod
Faculty of Fisheries
and Protection
of Waters

Jihočeská univerzita
v Českých Budějovicích
University of South Bohemia
in České Budějovice
Czech Republic

Fakulta rybnářství a ochrany vod JU

Výroční zpráva o hospodaření za rok 2018





Fakulta rybnářství
a ochrany vod
Faculty of Fisheries
and Protection
of Waters

Jihočeská univerzita
v Českých Budějovicích
University of South Bohemia
in České Budějovice
Czech Republic

Předmluva

Výroční zpráva o hospodaření je nástrojem ke zvýšení úrovně řídicí práce pro fakultu a zároveň slouží ke kontrole hospodárnosti, efektivnosti a účelnosti při nakládání s prostředky státního rozpočtu podle § 39 odst. 3 zákona č. 218/2000 Sb., o rozpočtových pravidlech a o změně některých souvisejících zákonů, ve znění pozdějších předpisů. Dále slouží jako podklad pro zpracování Výroční zprávy o hospodaření za Jihočeskou univerzitu v Českých Budějovicích.

Předloženou Výroční zprávu o hospodaření Fakulty rybnářství a ochrany vod Jihočeské univerzity v Českých Budějovicích za rok 2018 vypracovanou podle příslušných legislativních norem **schválil Akademický senát FROV JU dne 25.4.2019**

Výroční zprávu o hospodaření **projednalo a schválilo kolegium děkana FROV JU dne 15.4.2019**

Zprávu zpracovali: Ing. Michal Hojdekr, MBA, tajemník FROV JU
 Ing. Jaromíra Vondrášková, vedoucí Ekonomického pracoviště FROV JU

MVDr. Eliška Zusková, Ph.D.
předsedkyně AS FROV JU

prof. Ing. Pavel Kozák, Ph.D.
děkan FROV JU

Ing. Jaromíra Vondrášková
vedoucí Ekonomického pracoviště FROV JU

Ing. Michal Hojdekr, MBA
tajemník FROV JU



Obsah


1	ÚVOD	4
1.1	Vlastní úvod	5
2	ROČNÍ ÚČETNÍ ZÁVĚRKA	7
2.1	Rozvaha (bilance)	8
2.2	Výkaz zisku a ztráty	8
2.3	Přehled o příjmech a výdajích	8
3	ANALÝZA NÁKLADŮ A VÝNOSŮ	9
3.1	Fakulta rybnářství a ochrany vod	10
3.1.1	Příspěvek a dotace z veřejných zdrojů	10
3.1.2	Vlastní výnosy v hlavní a doplňkové činnosti	12
3.1.3	Náklady	13
4	VÝVOJ A KONEČNÝ STAV FONDŮ	15
4.1	Fond reprodukce investičního majetku (FRIM)	16
4.2	Stipendijní fond	16
4.3	Fond účelově určených prostředků (FÚUP)	16
4.4	Fond provozních prostředků (FPP)	17
5	STAV A POHYB MAJETKU A ZÁVAZKŮ	18
6	ZÁVĚREČNÁ ČÁST	21
7	TABULKOVÁ ČÁST	23



Fakulta rybnářství
a ochrany vod
Faculty of Fisheries
and Protection
of Waters

Jihočeská univerzita
v Českých Budějovicích
University of South Bohemia
in České Budějovice
Czech Republic

1 ÚVOD





1.1 VLASTNÍ ÚVOD

Výroční zpráva o hospodaření FROV JU za rok 2018 podává souhrnný přehled o hlavních aktivitách fakulty v souladu s obecnými pokyny upravujícími její zpracování, návrh osnovy a předepsání souboru tabulek, které slouží zejména k jednotné prezentaci zákonem daných informací i jako zdroj dat pro zpracování Výroční zprávy o hospodaření za Jihočeskou univerzitu v Českých Budějovicích. Cílem zprávy je zhodnocení situace a vývoje fakulty VVŠ v oblasti finanční, hospodářské, majetkové a personální v návaznosti na předchozí období a zdůraznit významné události a změny v roce 2018. Zpráva je veřejně přístupná na webových stránkách www.frov.jcu.cz. Výroční zpráva o hospodaření je projednávána a schvalována souběžně s Výroční zprávou o činnosti, která podává informace o činnosti fakulty z věcného hlediska.

FROV JU byla založena 1. září 2009 a v preambuli zakládacího protokolu fakulty je zakotveno: „Cílem nově zakládané FROV JU je efektivní využití alokace sil a prostředků v rámci Jihočeské univerzity v Českých Budějovicích, Akademie věd ČR, Jihočeského kraje, profesního Rybářského sdružení ČR, podniků povodí, Agentury ochrany přírody a krajiny ČR k posílení oboru rybnářství a ochrany vod v České republice na mezinárodní úrovni s profilací na stupni excelence ve třech základních oblastech, a to v oblasti vzdělávání, profesně orientované a výzkumné“. FROV JU nadále i v roce 2018 pokračuje v naplňování cílů a pilířů v preambuli zakládacího protokolu uvedených. Snaží se navazovat na své dosavadní výsledky a vytvářet a prohlubovat excelenci v oborech rybnářských a disciplínách orientujících se na ochranu vod. Obecným cílem fakulty je být mladou, aktivní vědeckou střeoevropskou fakultou ovlivňující dění v oblasti kvality životního prostředí.

V roce 2018 hospodařily samostatně v rámci FROV JU tři ústavy (Výzkumný ústav rybnářský a hydrobiologický, Ústav akvakultury a ochrany vod, Ústav komplexních systémů) a děkanát. Hospodaření FROV JU je sledováno v rámci Jihočeské univerzity odděleně v informačním systému iFIS podle nákladových středisek, dále pak podle dalších atributů jako je akce, zakázka, její typ a zdroj financování, a to podle potřeby rozlišení, sledování a vyhodnocení evidence a čerpání prostředků.

Základní legislativní rámec hospodaření FROV JU tvořily standardní právní normy, kterými jsou zákon č. 111/1998 Sb., o vysokých školách a zákon č. 130/2002 Sb. O podpoře výzkumu, experimentálního vývoje a inovací. FROV JU vede podvojný účetnictví v souladu se zákonem č. 563/1991 Sb. V platném znění, s vyhláškou č. 504/2002 Sb. V platném znění a Českými účetními standardy.

FROV JU v roce 2018 hospodařila dle rozpočtu, který byl schválen Akademickým senátem FROV JU. Výnosovou část rozpočtu tvoří zejména prostředky poskytnuté ze státního rozpočtu prostřednictvím Ministerstva školství, mládeže a tělovýchovy na dlouhodobý koncepční rozvoj výzkumné organizace, vzdělávací činnost a specifický výzkum. Významnou složkou rozpočtu jsou i grantové prostředky. Z pohledu hospodaření byla i v roce 2018 FROV JU stabilní organizační jednotkou v rámci univerzity. Nedošlo k žádným významným změnám ve struktuře příjmů nezbytných pro bezproblémový chod fakulty. Celkové meziroční navýšení rozpočtu fakulty, promítnuté do osobních



nákladů, umožnilo zvýšit motivaci zejména odborných pracovníků a zafungovalo jako pozitivní signál do budoucnosti.

FROV JU hospodařila s poskytnutými veřejnými prostředky v souladu s pravidly pro poskytování veřejné podpory, takže nedošlo, ani nemohlo dojít k narušení hospodářské soutěže. Tuto skutečnost ověřují samotní poskytovatelé dotací i další kontrolní orgány. Finanční hospodaření FROV JU vycházelo z požadavků na efektivní a účelné financování v souladu s Dlouhodobým záměrem (strategickým záměrem) na roky 2016-2020.


Z pohledu organizačního byla realizována zásadní změna v podobě rozšíření vedení fakulty o proděkanku pro vnější vztahy. Fakulta byla nadále metodicky formována skrze vydávání a uplatňování norem a regulí na úrovni JU (Opatření rektora, Opatření kvestorky) a FROV JU (Opatření děkana, Sdělení děkana, Opatření proděkana, Rozhodnutí tajemníka).



Fakulta rybnářství
a ochrany vod
Faculty of Fisheries
and Protection
of Waters

Jihočeská univerzita
v Českých Budějovicích
University of South Bohemia
in České Budějovice
Czech Republic

2 ROČNÍ ÚČETNÍ ZÁVĚRKA





2.1 ROZVAHA (BALANCE)

Rozvaha je tabulkově zpracována za JU jako celek.

2.2 VÝKAZ ZISKU A ZTRÁTY

Výkaz zisku a ztráty je zpracován v *tabulce č. 2 Výkaz zisku a ztráty*.

Stejně jako v předchozích letech i v roce 2018 dosáhla fakulta vlivem ziskové vedlejší činnosti kladného hospodářského výsledku, a to i přesto, že náklady hlavní činnosti převýšily výnosy hlavní činnosti o 587 tis. Kč (o 478 tis. Kč v r. 2017). Zisk z doplňkové činnosti před zdaněním činil 1.748 tis. Kč (2.193 tis. Kč v r. 2017). V roce 2018 neodváděla univerzita z dosaženého hospodářského výsledku daň z příjmů, výsledek hospodaření tak pro fakultu činil 1.161 tis. Kč. (1.715 tis. Kč v r. 2017).

Rozpočtové náklady projektů byly vyčerpány ve výši a struktuře dané poskytovatelem finančních prostředků. Některé z finančních prostředků byly v pravidly povolené výši převedeny do fondu účelově určených prostředků (FÚUP) a minimum vráceno poskytovateli jako dotace nevyčerpaná (a to jak za stranu FROV JU, tak i jako zprostředkovatel za spoluřešitele).

Kladný výsledek hospodaření (ve výši 1.161.304,34 Kč) bude rozdělen takto:

- 995.295,83 Kč – jako příděl do vlastního FRIM;
- 122.863,55 Kč – jako příděl do FPP – zakázka „101/Stipendia – nadaní studenti“;
- 43.144,96 Kč jako příděl do FPP – zakázka „101/FROV ples“.

2.3 PŘEHLED O PŘÍJMECH A VÝDAJÍCH


Přehled o příjmech a výdajích je zpracován za JU jako celek.



Fakulta rybnářství
a ochrany vod
Faculty of Fisheries
and Protection
of Waters

Jihočeská univerzita
v Českých Budějovicích
University of South Bohemia
in České Budějovice
Czech Republic

3 ANALÝZA NÁKLADŮ A VÝNOSŮ





Celkové náklady hlavní činnosti k 31. 12. 2018 byly ve výši 229.742 tis. Kč (193.211 tis. Kč v r. 2017). Výnosy z hlavní činnosti byly ve výši 229.155 tis. Kč (192.733 tis. Kč v r. 2017). Celkové náklady z doplňkové činnosti dosáhly výše 13.535 tis. Kč (12.817 tis. Kč v r. 2017) a celkové výnosy z doplňkové činnosti dosáhly výše 15.283 tis. Kč (15.010 tis. Kč v r. 2017).

Na nákladech hlavní i doplňkové činnosti měly nejvyšší podíl osobní náklady a to 44 % u hlavní činnosti a 31 % u činnosti doplňkové. Další významnou položkou nákladů jsou náklady na materiál a služby.

Na výnosech hlavní činnosti se nejvíce podílely provozní dotace, a to ve výši 82 %. Výnosy z doplňkové činnosti byly tvořeny převážně tržbami za vykonané služby (smluvní výzkum, pronájem) a tržbami za vlastní výroby (především prodej ryb a rybích výrobků).

3.1 FAKULTA RYBNÁŘSTVÍ A OCHRANY VOD

3.1.1 PŘÍSPĚVEK A DOTACE Z VEŘEJNÝCH ZDROJŮ

Struktura získaných a použitých prostředků z veřejných zdrojů je blíže specifikována v *tabulce č. 5 Veřejné zdroje financování VVŠ: prostředky poskytnuté a prostředky použité*.

Celková výše přijatých běžných prostředků národních i zahraničních byla v r. 2018 ve výši 191.742 tis. Kč (161.057 tis. Kč v r. 2017). Z této částky bylo v r. 2018 použito 191.196 tis. Kč (vč. tvorby fondu účelově určených prostředků a vč. převodu na spolupříjemce). Částka 546 tis. Kč byla vrácena poskytovateli dotace. Celková výše přijatých kapitálových prostředků v r. 2018 byla 73.910 tis. Kč (1.722 tis. Kč v r. 2017). Vysoký rozdíl mezi lety je způsoben získáním projektů OP VVV, kde významnou položkou jsou právě investice.

3.1.1a Oblast vzdělávání a vědecké, výzkumné, vývojové a inovační umělecké a další tvůrčí činnosti

Financování oblasti vzdělávání je blíže specifikováno v *tabulce č. 5a Financování vzdělávací a vědecké, výzkumné, vývojové a inovační, umělecké a další tvůrčí činnosti*.

V roce 2018 byla vzdělávací a vědecká, výzkumná, vývojová a inovační, umělecká a další tvůrčí činnost (bez prostředků poskytovaných na programové financování, operační programy a VaV) na FROV JU financována z těchto zdrojů:

- Příspěvek MŠMT na vzdělávací činnost (ukazatel A+K) ve výši 33.874 tis. Kč (22.529 tis. Kč v r. 2017), příspěvek MŠMT na stipendia PhD studentů ve výši 5.231 tis. Kč (3.510 tis. Kč v r. 2017), příspěvek na Fond vzdělávací politiky ve výši 2 tis. Kč).
- Příspěvek z Institucionálního plánu ve výši 1.515 tis. Kč, z toho 420 tis. Kč jako investiční prostředky (2.065 tis. Kč v r. 2017).
- Dotace na Rozvojové programy (CRP) ve výši 1.000 tis. Kč.



- Dotace MZe ve výši 1.869 tis. Kč (2.111 tis. Kč v r. 2017).
- Dalším příjmem byly dotace od Jihočeského kraje (40 tis. Kč) KONABO (20 tis. Kč), příspěvek od Statutárního města České Budějovice ve výši 1.100 tis. Kč, dotace od města Vodňany ve výši 19 tis. Kč a prostředky ze zahraničí ve výši 153 tis. Kč.

3.1.1b Oblast výzkumu a vývoje

Financování oblasti VaV je blíže specifikováno v *tabulce č. 5b Financování výzkumu a vývoje*.

V roce 2018 byl výzkum a vývoj (bez prostředků poskytovaných na operační programy EU) financován z těchto zdrojů:

- Zdroje z MŠMT ve výši 76.350 tis. Kč běžných prostředků a 3.800 tis. Kč kapitálových prostředků
 - institucionální podpora na dlouhodobý koncepční rozvoj výzkumné organizace (RVO) ve výši 48.835 tis. Kč běžných prostředků a 3.800 tis. Kč kapitálových prostředků (50.238 tis. Kč v r. 2017);
 - národní program udržitelnosti (NPU I) ve výši 20.821 tis. Kč (29.821 tis. Kč v r. 2017);
 - specifický vysokoškolský výzkum (GAJU) ve výši 6.694 tis. Kč (7.392 tis. Kč v r. 2017).
- Zdroje z Ostatních kapitol státního rozpočtu ve výši 42.870 tis. Kč (30.062 tis. Kč v r. 2017)
 - projekty GAČR ve výši 19.598 tis. Kč (18.854 tis. Kč v r. 2017), z toho převedeno na spolupříjemce 2.336 tis. Kč a 18 tis. Kč převedeno jako nevyužitá dotace poskytovateli;
 - projekty GAČR, kdy příjemcem dotace je jiná instituce (spoluřešitelské) ve výši 1.696 tis. Kč (není zahrnuto v tabulce 5b);
 - projekty NAZV ve výši 22.865 tis. Kč (11.208 tis. Kč v r. 2017), z toho převedeno na spolupříjemce 7.403 tis. Kč a 434 tis. Kč vrácené jako nevyužitá dotace poskytovateli (z rozpočtu spolupříjemce);
 - projekt Ministerstva kultury „NAKI“ ve výši 407 tis. Kč, z toho čerpáno bylo 222 tis. Kč a 185 tis. Kč bude po ukončení řešení projektu vráceno poskytovateli;
 - projekty z územních rozpočtů – dotace poskytnutá od Jihočeského kraje ve výši 56 tis. Kč (617 tis. Kč v r. 2017);
 - projekty ze zahraničí (získané přímo VVŠ) – 7. Rámcový program, H2020 a projekty EÚS ve výši 12.581 tis. Kč (7.716 tis. Kč v r. 2017) – resp. částka 12.581 tis. Kč jsou náklady, které vznikly v r. 2018 v souvislosti s řešením projektů. Dotace je poskytována formou záloh podle smlouvy nebo na základě monitorovacích zpráv.

3.1.1c Programové financování

Programové financování bude zpracováno za JU jako celek.



3.1.1d Strukturální fondy

Financování operačních programů EU je podrobněji vyčísleno v *tabulce č. 5.d Financování programů strukturálních fondů*.

- Zdroje z MŠMT
 - Operační program Výzkum, vývoj a vzdělávání, prioritní osa 1 Posilování kapacit pro kvalitní výzkum ve výši 3.607 tis. Kč provozních prostředků a 67.800 tis. Kč investičních prostředků.
 - Operační program Výzkum, vývoj a vzdělávání, prioritní osa 2 Rozvoj VŠ a lidských zdrojů pro VaV ve výši 8.667 tis. Kč provozních prostředků a 1.930 tis. Kč investičních prostředků.
- Zdroje z ostatních kapitol státního rozpočtu
 - Operační program Rybnářství 2014-2020, opatření 5.2 Uvádění produktů na trh a 2.1 Inovace ve výši 907 tis. Kč.
 - Operační program Podnikání a inovace pro konkurenceschopnost ve výši 1.881 tis. Kč.

3.1.2 VLASTNÍ VÝNOSY V HLAVNÍ A DOPLŇKOVÉ ČINNOSTI

Výnosy v hlavní činnosti dosáhly v roce 2018 výše 229.155 tis. Kč (192.733 tis. Kč v r. 2017), výnosy z doplňkové činnosti dosáhly výše 15.283 tis. Kč (15.010 tis. Kč v r. 2017).

82 % výnosů hlavní činnosti tvořily provozní dotace poskytovatelů (MŠMT, GAČR, NAZV, EU ...).

Výnosy doplňkové činnosti byly v r. 2018 tvořeny především tržbami z prodeje služeb ve výši 7.575 tis. Kč (7.354 tis. Kč v r. 2017) a tržbami za vlastní výrobky, a to ve výši 7.569 tis. Kč (7.631 tis. Kč v r. 2017). Tržby za vlastní výrobky zahrnují převážně prodej živých i zpracovaných ryb a rybích výrobků. Tržby za prodej služeb zahrnují tržby ze smluvního výzkumu, ubytovacích služeb, tržby spojené s doplňkovou činností střediska MEVPIS, tržby z poradenské činnosti, pronájmu bytů a nebytových prostor a další.

V *tabulce č. 6 Přehled vybraných výnosů* jsou podrobněji vyčísleny vybrané výnosy z hlavní a doplňkové činnosti za rok 2018.

V hlavní činnosti jsou to v části B Tržby za vlastní služby příjmy z kurzů CŽV, z poplatků studentů (promoce, další poplatky spojené se studiem), výnosy z umístění inzerce na webu nebo publikací fakulty apod.

V doplňkové činnosti jsou to v části transfer znalostí tržby za smluvní výzkum ve výši 4.425 tis. Kč a tržby za kurzy pro zaměstnance subjektů aplikační sféry (jazykové kurzy, kurzy komunikace, time managementu apod.). V části B Tržby za vlastní služby tržby za zajištění výukových programů pro externí subjekty, vyšetřování zdravotního stavu ryb, poplatky vybírané při pořádaných konferencích



atd.) ve výši 2.545 tis. Kč. Tržby z pronájmu ve výši 604 tis. Kč jsou především z pronájmu bytových jednotek a nebytových/konferenčních prostor.

V tabulce č. 7 *Příjmy z poplatků a úhrad za další činnosti poskytované veřejnou vysokou školou* jsou detailněji rozděleny příjmy z poplatků spojených se studiem. Dle § 58 odst. 1 zákona 111/1998 Sb. – poplatky za úkony spojené s přijímacím řízením byla přijata od studentů částka 81 tis. Kč (90 tis. Kč v r. 2017) od 158 studentů. V r. 2018 byly přijaty i další poplatky ve výši 29 tis. Kč jako poplatek za promoce, poplatek za změnu zkoušky apod. Významným příjmem byly poplatky za nadstandardní dobu studia dle § 58 odst. 3 ve výši 277 tis. Kč, který naplňuje stipendijní fond fakulty.

3.1.3 NÁKLADY

V roce 2018 byly vynaloženy ve spojení s hlavní činností náklady ve výši 229.742 tis. Kč (193.211 tis. Kč v r. 2017). Téměř polovinu nákladů v hlavní činnosti představují osobní náklady, které zahrnují mzdy, zákonné odvody na sociální a zdravotní pojištění, příspěvek na stravu zaměstnancům a stipendia vyplacená studentům fakulty.

Mzdové náklady jsou podrobněji rozepsány v *tabulce č. 8 Pracovníci a mzdové prostředky*. Ze mzdových nákladů byla na mzdy vynaložena v souhrnu částka 67.419 tis. Kč, na ostatní osobní náklady (dohoda o provedení práce, dohoda o pracovní činnosti) byla vynaložena částka 4.430 tis. Kč. Na financování mzdových nákladů se nejvyšší měrou, a to z 57 %, podílela kapitola 333 – MŠMT.

Stipendia vyplacená Bc., NMgr. i Ph.D. studentům jsou podrobněji rozepsána v *tabulce č. 9 Stipendia*. Celková výše vyplacených stipendií byla 10.053 tis. Kč (8.487 tis. Kč v r. 2017). Nejvyšší podíl na této částce mají stipendia vyplacená dle § 91 odst. 2, písm. c) zákona č. 111/1998 Sb. na výzkumnou, vývojovou a inovační činnost podle zvláštního právního předpisu ve výši 4.583 tis. Kč (5.209 tis. Kč v r. 2017). Další významnou položkou stipendií jsou stipendia vyplacená studentům doktorských studijních programů dle § 91 odst. 4, písm. c) zákona č. 111/1998 Sb. ve výši 4.078 tis. Kč (2.395 tis. Kč v r. 2017) za mimořádné výsledky studijní/vědecké práce. Za dosahování kvalitních studijních výsledků byla vyplácena stipendia pro Bc. a NMgr. studenty, a to ve výši 520 tis. Kč. Dále jsou vyplácena stipendia mimořádně nadaným studentům. Zdrojem těchto stipendií jsou částečně dary od soukromých osob i od organizací a některé příjmy z hlavní či vedlejší činnosti. V r. 2018 bylo celkem vyplaceno 133 tis. Kč. V rámci mobility byla vyplacena stipendia ve výši 400 tis. Kč a dále 339 tis. Kč stipendia podle § 91 odst. 2. písm. b).

Dalšími významnými položkami nákladů hlavní činnosti jsou spotřebovaný materiál, energie apod. ve výši 31.839 tis. Kč, náklady na služby (opravy, cestovné, ostatní...) ve výši 27.849 tis. Kč. Položka Jiné ostatní náklady ve výši 64.604 tis. Kč (ř. 0027 Výkazu zisku a ztrát) zahrnuje především tvorbu fondů, a to jak fondu účelově určených prostředků, tak i fondu provozních prostředků, dále také obsahuje prostředky, které byly převedeny k řešení projektů ostatním spoluřešitelům a dále režijní náklady, proti kterým je účtováno na účtu 57x a účet 571x a 572x vykazuje záporný zůstatek. Odpisy dlouhodobého



Fakulta rybnářství
a ochrany vod
Faculty of Fisheries
and Protection
of Waters

Jihočeská univerzita
v Českých Budějovicích
University of South Bohemia
in České Budějovice
Czech Republic

nehmotného a hmotného majetku ve výši 30.318 tis. Kč zahrnují jak odpisy dotovaného majetku, tak i odpisy majetku pořízeného z vlastních zdrojů fakulty.


Stejně jako v hlavní činnosti, tak i v doplňkové činnosti tvoří nejvyšší podíl osobní náklady a to částku 4.163 tis. Kč (4.788 tis. Kč v r. 2017). Dalšími náklady jsou náklady na spotřebovaný materiál a energii ve výši 2.779 tis. Kč, služby ve výši 1.563 tis. Kč a další.



Fakulta rybnářství
a ochrany vod
Faculty of Fisheries
and Protection
of Waters

Jihočeská univerzita
v Českých Budějovicích
University of South Bohemia
in České Budějovice
Czech Republic

4 VÝVOJ A KONEČNÝ STAV FONDŮ





Stav fondů je blíže vyčíslen v *tabulce č. 11 Fondy a návrh na přiděly do fondů v následujícím roce*. FROV JU netvoří rezervní fond, fond odměn ani fond sociální. Fond účelově určených prostředků i Fond provozních prostředků je na fakultě pravidelně vytvářen.

4.1 FOND REPRODUKCE INVESTIČNÍHO MAJETKU (FRIM)

Vývoj fondu reprodukce investičního majetku za r. 2018 je specifikován v *tabulce č. 11.b Fond reprodukce investičního majetku*.

Počáteční zůstatek vlastního fondu reprodukce investičního majetku k 1. 1. 2018 byl ve výši 6.726 tis. Kč (6.032 tis. Kč k 1. 1. 2017). V roce 2018 byl FRIM tvořen odpisy majetku z vlastních zdrojů ve výši 3.446 tis. Kč (3.304 tis. Kč v r. 2017) a naplněním z HV r. 2017 ve výši 1.199 tis. Kč.

Fond reprodukce investičního majetku byl v průběhu roku 2018 čerpán na realizaci staveb ve výši 7.989 tis. Kč (především jako kofinancování staveb realizovaných v rámci projektů OP VVV – aquaponický skleníky, technologie venkovních recirkulací a dále pak na vestavbu laboratoří a kanceláří v budově ERPP), na nákup strojů a zařízení ve výši 4.161 tis. Kč, 300 tis. Kč jako převod jiné součásti JU a 80 tis. Kč na pořízení nemovitosti (ideálního spoluvlastnického podílu k pozemku).

Na účtech FRIM jsou zachyceny i pohyby v rámci dotačních prostředků – RVO, IP, OP VVV. V souhrnu bylo vynaloženo 72.582 tis. Kč na pořízení staveb a provozních INV.

4.2 STIPENDIJNÍ FOND

Vývoj stipendijního fondu je specifikován v *tabulce č. 11.c Stipendijní fond*.

K 1. 1. 2018 byl počáteční stav tohoto fondu ve výši 993 tis. Kč a během roku byl fond doplněn částkou 277 tis. Kč prostřednictvím poplatků za studium dle § 58 zákona 111/1998 Sb.

4.3 FOND ÚČELOVĚ URČENÝCH PROSTŘEDKŮ (FÚUP)

Fond účelově určených prostředků je detailněji rozepsán v *tabulce č. 11.e Fond účelově určených prostředků*.

Počáteční stav fondu účelově určených prostředků byl ve výši 9.910 tis. Kč. Tento fond nebyl v průběhu roku 2018 plně vyčerpán (u některých z projektů, kde není podmínkou čerpat fond v roce následujícím po jeho tvorbě, byla část nevyčerpána) a k 31. 12. 2018 byl fond z prostředků na r. 2018 tvořen v celkové výši 4.630 tis. Kč. A to jak z kapitoly 333-MŠMT (RVO) tak prostředky z jiné podpory z veřejných prostředků dle § 18 odst. 9 c) zákona č. 111/1998 Sb. (projekty GAČR, NAZV, TAČR). FÚUP je tvořen jak z investičních, tak i neinvestičních prostředků. Stav FÚUP k 31. 12. 2018 je ve výši 8.859 tis. Kč.



4.4 FOND PROVOZNÍCH PROSTŘEDKŮ (FPP)

Fond provozních prostředků je detailněji rozepsán v *tabulce č. 11.g Fond provozních prostředků*.


Počáteční stav fondu provozních prostředků k 1. 1. 2018 byl ve výši 63.514 tis. Kč. K 31. 12. 2018 byl tvořen tento fond ve výši 19.060 tis. Kč z nevyčerpaného příspěvku MŠMT na akreditované vzdělávací programy a z nevyčerpaného příspěvku na stipendia Ph.D. studentů a dále jako ostatní příjem – a to především v projektech IP – ve výši 206 tis. Kč. V roce 2018 byla z FPP převedena do FRIM částka ve výši 9.000 tis. Kč – především na kofinancování INV části v projektech OP VVV. Konečný stav k 31. 12. 2018 je 73.368 tis. Kč.



Fakulta rybnářství
a ochrany vod
Faculty of Fisheries
and Protection
of Waters

Jihočeská univerzita
v Českých Budějovicích
University of South Bohemia
in České Budějovice
Czech Republic

5 STAV A POHYB MAJETKU A ZÁVAZKŮ





K 31. 12. 2018 disponuje fakulta dlouhodobým majetkem v celkové hodnotě 374.125 tis. Kč (319.762 tis. Kč k 1. 1. 2018) a to dlouhodobým nehmotným majetkem v hodnotě 6.319 tis. Kč (resp. po zohlednění opravek 1.359 tis. Kč), dlouhodobým hmotným majetkem v hodnotě 609.157 tis. Kč (resp. po zohlednění opravek 372.716 tis. Kč), finančním majetkem ve výši 50 tis. Kč.

Součástí nehmotného majetku je pořízený software, patenty, ochranné známky.

Nejvýznamnější položkou dlouhodobého hmotného majetku jsou stavby, jejichž hodnota dosahuje hodnoty 312.066 tis. Kč (resp. po zohlednění opravek 262.565 tis. Kč), další významnou položkou jsou samostatné movité věci v hodnotě 270.620 tis. Kč (resp. po zohlednění opravek 87.419 tis. Kč), drobný dlouhodobý hmotný majetek v hodnotě 3.738 tis. Kč (resp. po zohlednění opravek 0 Kč), pozemky v hodnotě 4.535 tis. Kč, umělecká díla v hodnotě 214 tis. Kč a nedokončený dlouhodobý hmotný majetek v hodnotě 17.983 tis. Kč.

Fakulta disponuje těmito vybranými nemovitostmi se vstupní cenou nad 800 tis Kč (v tis. Kč účetní vstupní cena/cena po oprávkách):

Administrativní budova v Zátiší (A) ve Vodňanech	52.193/45.190
Budova MEVPIS Na Valše ve Vodňanech	35.986/32.235
Budova Husova 458, Čtyři dvory	34.779/30.947
Rybochovné zařízení – Pokusnictví (D) ve Vodňanech	29.067/25.807
Genetické rybářské centrum (C) ve Vodňanech	18.578/16.363
Skleník akvaponický v Č. Budějovicích	18.526/18.526
Skleníková hala (Biolog. centrum) v Nových Hradech	21.247/15.404
Laboratoře (Biolog. centrum) v Nových Hradech	11.823/8.590
Environmentální výukový pavilon ve Vodňanech	10.499/9.907
Technologie venkovních recirkulací (RAS) ve Vodňanech	9.602/9.575
Ubytovací zařízení (Domeček) ve Vodňanech	9.129/7.851
Okrouhlice Velká ve Vodňanech	5.828/4.057
Parkoviště u budovy MEVPIS	5.075/4.568
Žlabová odchovna ve Vodňanech	4.891/3.924
Ústavní Velký ve Vodňanech	4.798/3.340
Okrouhlice 1, 2, 3 ve Vodňanech	4.235/2.948
Ocelová hala pro chov ryb Suchomelka	3.656/3.330
Garáže a sklady Husova ul. v Č. Budějovicích	3.281/2.980
Rybí líheň ve Vodňanech	3.180/1.890
Rodinný dům čp. 863 ve Vodňanech	2.932/2.471
Zámecká kotelná v Nových Hradech (tech. zhodnocení)	2.446/1.772
Lávky MEVPIS	2.289/1.907
Soustava rybníčků na Pokusnictví ve Vodňanech	2.130/1.483
Sádky (3 nádrže) Tyršova ul. ve Vodňanech	1.975/1.833
Rodinný dům čp. 1153 ve Vodňanech	1.881/1.521
Parkoviště k objektu A ve Vodňanech	1.734/1.530
Interaktivní naučená stezka – Cesta úhoře	1.721/1.487



Parkoviště k objektu C ve Vodňanech	1.657/1.458
Bytová jednotka čp. 1036 ve Vodňanech	1.120/873
Bytová jednotka čp. 1030 ve Vodňanech	1.093/837
Rybochovné zařízení	1.090/739
Bytová jednotka čp. 1034 ve Vodňanech	1.042/688
Bytová jednotka čp. 1042 ve Vodňanech	947/637

Bytové jednotky, rodinné domy a ubytovací zařízení Domeček slouží především k ubytování zaměstnanců a Ph.D. studentů FROV JU. Tržby z těchto nájmu tvoří část položky výnosů z doplňkové činnosti.

Dlouhodobý finanční majetek zůstal beze změny. Krátkodobý finanční majetek je možné od roku 2010 sledovat pouze centrálně na úrovni rektorátu JU. Fakulta nevyužívá bankovní výpomoci a půjčky.

Závazky po splatnosti nebyly k 31. 12. 2018 vykazovány v závažné míře. Případná splatnost v prodlení nebyla způsobena nedostatkem volných finančních prostředků.

Fakulta eviduje k 31. 12. 2018 několik pohledávek po lhůtě splatnosti delší než 180 dní.

- pohledávka č. 1209100111/Josef Bláhovec – Pstruhařství mlýny/DÚZP 13.3.2012/splatnost 13.4.2012/výše 50.160 Kč – nesplaceno 50.160 Kč;
- pohledávka č. 1209500036/S.C.InterActiv Bussiness SRL/DÚZP 1.9.2012/splatnost 23.10.2012/výše 1.943,60 EUR – nesplaceno 1.943,60 EUR (vytvořena opravná položka);
- pohledávka č.1409101243/Josef Bláhovec/DÚZP 3.11.2014/splatnost 21.11.2014/výše 2.000 Kč – nesplaceno 2.000 Kč;
- pohledávka č. 1509101830/David Rouspeter/DÚZP 22.12.2015/splatnost 19.1.2016/výše 47.167,25 Kč – nesplaceno 47.167,25 Kč;
- pohledávka č.1809100836/Pstruhařství Jizerské hory s.r.o./DÚZP 30.5.2018/splatnost 26.6.2018/výše 115.132 Kč – nesplaceno 115.132 Kč.


Inventarizace majetku na fakultě probíhaly v roce 2018 dle harmonogramu zpracovaného v Opatření kvestorky JU k provádění řádných inventarizací číslo K 54 a nebylo při nich zjištěno žádné závažné pochybení.



Fakulta rybnářství
a ochrany vod
Faculty of Fisheries
and Protection
of Waters

Jihočeská univerzita
v Českých Budějovicích
University of South Bohemia
in České Budějovice
Czech Republic

6 ZÁVĚREČNÁ ČÁST





I v roce 2018 nadále pokračovala diskuze ohledně přístupu k hodnocení fakult v rámci JU u příspěvku na vzdělávací činnost a prostředků na dlouhodobý koncepční rozvoj výzkumné organizace JU. Dalším důležitým aspektem byla první aplikace Metodiky 17+ ve vazbě na hodnocení vědeckých výstupů a vyjednávání o rozdělení takto vygenerovaných prostředků uvnitř univerzity.

V souladu se zákonem č. 111/1998 Sb., ve znění pozdějších předpisů a zák. č. 320/2001 Sb., o finanční kontrole ve veřejné správě a o změně některých zákonů (zákon o finanční kontrole), ve znění pozdějších předpisů, je vnitřní kontrolní systém na JU realizován dle Opatření rektora č. R 66 z 30. 10. 2006. Na FROV JU jsou taktéž nastaveny seznamy příkazců, správců rozpočtu, podpisová práva a podpisové vzory v souladu s organizačním řádem. Kontrolní činnost probíhala zejména po linii vnitřní a vnější kontrolní činnosti hospodaření.

Vnitřní kontrolní systém:

Řídící kontrola je na FROV JU zajištěna zejména prostřednictvím vedoucích nebo jimi pověřených zaměstnanců, kteří zajišťují přímé uskutečňování operací. Kontrola plánovaných a připravovaných operací je na JU vymezena Opatřením rektora k realizaci vnitřního a kontrolního systému R 66 z 30. 10. 2006. Průběžná a následná řídicí kontrola je zajišťována zaměstnanci podle jejich odpovědností vyplývajících z jejich pracovních náplní při realizaci operací, resp. pověřenými vedoucími zaměstnanci či zaměstnanci určených útvarů při vyhodnocování a revizi uskutečňovaných operací se znalostí charakteru úkolů jednotlivých laboratoří, pracovišť, odpovídajících zdrojů jejich financování, příslušných právních předpisů apod. Průběžné sledování a prověřování systému finanční kontroly provádí Útvar interního auditu a kontroly JU přímo řízený rektorem univerzity.

Vnější kontrolní činnost:

Vnější kontrolní systém je zajišťován externími kontrolními subjekty zaměřujícími se na hospodaření fakulty. Nejčastěji se jednalo o veřejnoprávní kontroly na místě týkající se využívání veřejných prostředků od poskytovatelů, popř. kontroly provedené zdravotními pojišťovnami a správou sociálního zabezpečení. Konkrétní seznam provedených kontrol, vč. kontrolované operace je uveden ve Výroční zprávě o hospodaření JU.


Fakulta nadále průběžně koncipuje své strategické vize, cíle a priority skrze Dlouhodobý záměr (Strategie rozvoje) a jeho aktualizace zejména v oblastech vědy, aplikace, komerční činnosti, vzdělávání, zahraničních vztahů a rozvoje lidských zdrojů. Fakulta chce a bude nadále posilovat povědomí svého okolí o důležitosti činností řešených na fakultě – rybnářství, ochrana vod. Jako jediná fakulta tohoto typu v České republice a unikátní fakulta ve střední Evropě chceme být moderní, otevřená instituce, dynamicky se rozvíjející v souladu s okolním světem. Hodláme nadále podporovat a rozvíjet tvůrčí akademické prostředí, v němž akademičtí pracovníci budou posouvat hranice lidského poznání a předávat své vědomosti a poznatky studentům a vychovávat z nich vysoce kvalifikované odborníky v oblastech rybnářství a ochrany vod.



Fakulta rybnářství
a ochrany vod
Faculty of Fisheries
and Protection
of Waters

Jihočeská univerzita
v Českých Budějovicích
University of South Bohemia
in České Budějovice
Czech Republic

7 TABULKOVÁ ČÁST



Tabulka 2 Výkaz zisku a ztráty

Výkaz zisku a ztráty (1)				
Příloha č.2 k vyhlášce č. 504/2002 Sb. ve znění pozdějších předpisů				
Jednotlivé položky se vykazují v tis. Kč (§4, odst.3)	účet / součet (2)	řádek (3)	hlavní činnost (4)	hospodářská/ doplňková činnost (4)
			sl. 1	sl.2
A. Náklady				
I. Spotřebované nákupy a nakupované služby	ř.2 až 7	0001	59 688	4 342
1.Spotřeba materiálů, energie a ostatních neskladovaných dodávek	501,502,503	0002	31 839	2 779
2.Prodané zboží	504	0003	0	0
3.Opravy a udržování	511	0004	5 191	100
4.Náklady na cestovné	512	0005	4 072	115
5.Náklady na reprezentaci	513	0006	549	47
6.Ostatní služby	518	0007	18 037	1 301
II.Změny stavu zásob vlastní činnosti a aktiva	ř.9 až 11	0008	-27 209	759
7.Změna stavu zásob vlastní činnosti	56	0009	32	759
8.Aktivace materiálů, zboží a vnitroorganizačních služeb	571,572	0010	-27 241	0
9.Aktivace dlouhodobého majetku	573,574	0011	0	0
III.Osobní náklady	ř.13 až 17	0012	101 964	4 163
10.Mzdové náklady	521	0013	68 767	3 171
11.Zákonné sociální pojištění	524	0014	22 203	992
12.Ostatní sociální pojištění	525	0015	0	0
13.Zákonné sociální náklady	527	0016	27	0
14.Ostatní sociální náklady	528	0017	10 967	0
IV.Daně a poplatky	ř.19	0018	143	0
15.Daně a poplatky	53	0019	143	0
V.Ostatní náklady	ř.21 až 27	0020	64 774	3 839
16.Smluvní pokuty a úroky z prodlení, ostatní pokuty a penále	541,542	0021	19	0
17.Odpis nedobytné pohledávky	543	0022	3	0
18.Nákladové úroky	544	0023	0	0
19.Kurové ztráty	545	0024	147	44
20.Dary	546	0025	0	0
21.Manka a škody	548	0026	0	0
22.Jiné ostatní náklady	549	0027	64 604	3 794
VI.Odpisy, prodaný majetek, tvorba rezerv a opravných položek	ř.29 až 33	0028	30 318	431
23.Odpisy dlouhodobého majetku	551	0029	30 318	431
24.Prodaný dlouhodobý majetek	552	0030	0	0
25.Prodané cenné papíry a podíly	553	0031	0	0
26.Prodaný materiál	554	0032	0	0
27.Tvorba a použití rezerv a opravných položek	556,558,559	0033	0	0
VII.Poskytnuté příspěvky celkem	ř.35	0034	64	0
28.Poskyt.členské příspěvky a příspěvky zúčt. mezi organ. složkami	581	0035	64	0
VIII.Daň z příjmů celkem	ř.37	0036	0	0
29.Daň z příjmů	59	0037	0	0
Náklady celkem	ř.1+8+12+18+20+28+34+36	0038	229 742	13 535
B. Výnosy				
I.Provozní dotace	ř.41	0040	189 108	0
1.Provozní dotace	691	0041	189 108	0
II.Přijaté příspěvky	ř.43 až 45	0042	10	0
2.Přijaté příspěvky zúčtované mezi organizačními složkami	681	0043	0	0
3.Přijaté příspěvky (dary)	682	0044	10	0
4.Přijaté členské příspěvky	684	0045	0	0
III.Tržby za vlastní výkony a za zboží celkem	601,602,604	0046	1 228	15 144
IV.Ostatní výnosy celkem	ř.48 až 53	0047	38 383	102
5.Smluvní pokuty, úroky z prodlení, ostatní pokuty a penále	641,642	0048	0	0
6.Platby za odepsané pohledávky	643	0049	0	0
7.Výnosové úroky	644	0050	0	0
8.Kurové zisky	645	0051	3	1
9.Zúčtování fondů	648	0052	5 809	0
10.Jiné ostatní výnosy	649	0053	32 571	101
V.Tržby z prodeje majetku	ř.55 až 59	0054	426	37
11.Tržby z prodeje dlouh. nehmotného a hmotného majetku	652	0055	426	37
12.Tržby z prodeje cenných papírů a podílů	653	0056	0	0
13.Tržby z prodeje materiálů	654	0057	0	0
14.Výnosy z krátkodobého finančního majetku	655	0058	0	0
15.Výnosy z dlouhodobého finančního majetku	657	0059	0	0
Výnosy celkem	ř.40+42+46+47+54	0060	229 155	15 283
C. Výsledek hospodaření před zdaněním	ř.60 - 38+36	0061	-587	1 748
D. Výsledek hospodaření po zdanění	ř.61 - 36	0062	-587	1 748
			hlavní + hospodářská činnost	
Výsledek hospodaření před zdaněním celkem	ř.61/sl.1+61/sl.2	0063	1 161	
Výsledek hospodaření po zdanění celkem	ř.62/sl.1+62/sl.2	0064	1 161	

Poznámky

- (1) Zpracování "Výkazu zisku a ztráty" se řídí § 6 a §§ 26 až 28 Vyhlášky 504/2002 Sb.
- (2) Vyhláškou je dáno pouze označení a členění textů; čísla příslušných účtů a skupin jsou doplněna pro lepší orientaci ve výkazu.
- (3) Číslování řádků a sloupců je závazné
- (4) Údaje se vyplňují na celé tisíce bez desetinných míst.

Kontrolní vazba

Položka "Výsledek hospodaření po zdanění celkem" se musí rovnat položce A.II.1 "Účet výsledku hospodaření" uvedené v pasivech rozvahy (v případě nerovnosti je buňka vyplněna červeně).

Tabulka 3 Hospodářský výsledek (HV) - výsledek hospodaření

(tis. Kč)

Součásti VVŠ (1)	HV z hlavní činnosti (2)	HV z doplňkové činnosti (2)	HV celkem (2)
Fakulta rybářství a ochrany vod	-587	1 748	1 161
			0
			0
			0
			0
			0
			0
C e l k e m (3)	-587	1 748	1 161

Poznámky

(1) Členění se uvádí podle § 22 odst.1 a) zákona č.111/1998 Sb. Počet řádků rozšířit dle potřeby.

(2) Uvádí se údaje po zdanění

(3) Údaje se shodují s údaji řádku č. 62 a řádku č. 64 z tab. č. 2

Tabulka 5 Veřejné zdroje financování VVŠ: prostředky poskytnuté a prostředky použité (1)

tis. Kč

Název údaje	č.ř.	I. Běžné prostředky		II. Kapitálové prostředky		III. Celkem	
		poskytnuto (2)	použito	poskytnuto	použito	poskytnuto	použito
		1	2	3	4	5	6
Prostředky z veřejných zdrojů (dotace a příspěvky) národní i zahraniční (ř.2+ř.27)	1	191 742	191 196	73 910	73 910	265 652	265 106
v tom: 1. prostředky plynoucí přes (z) veřejné rozpočty ČR (ř.3+ř.13+ř.20)	2	179 008	178 462	73 910	73 910	252 918	252 372
v tom: získané přes kapitolu MŠMT (ř.4+ř.7)	3	130 246	130 246	73 910	73 910	204 156	204 156
v tom: dotace na programy strukturálních fondů (3) (ř.5+ř.6)	4	12 274	12 274	69 690	69 690	81 964	81 964
v tom: dotace spojené se vzdělávací činností	5	9 311	9 311	69 650	69 650	78 961	78 961
dotace na VaV	6	2 963	2 963	40	40	3 003	3 003
dotace ostatní (ř.8+ř.12)	7	117 972	117 972	4 220	4 220	122 192	122 192
v tom: dotace spojené se vzdělávací činností (ř.9+ř.10+ř.11)	8	41 622	41 622	420	420	42 042	42 042
příspěvek	9	40 622	40 622	420	420	41 042	41 042
dotace spojené s programy reprodukce majetku	10	0	0	0	0	0	0
ostatní dotace	11	1 000	1 000	0	0	1 000	1 000
dotace na VaV	12	76 350	76 350	3 800	3 800	80 150	80 150
v tom: získané přes ostatní kapitoly státního rozpočtu (ř.14+ř.17)	13	47 527	46 981	0	0	47 527	46 981
v tom: dotace na operační programy EU (ř.15+ř.16)	14	2 788	2 788	0	0	2 788	2 788
v tom: dotace spojené se vzdělávací činností	15	907	907	0	0	907	907
dotace na VaV	16	1 881	1 881	0	0	1 881	1 881
dotace ostatní (ř.18+ř.19)	17	44 739	44 193	0	0	44 739	44 193
v tom: dotace spojené se vzdělávací činností	18	1 869	1 869	0	0	1 869	1 869
dotace na VaV	19	42 870	42 324	0	0	42 870	42 324
v tom: získané přes územní rozpočty (ř.21+ř.24)	20	1 235	1 235	0	0	1 235	1 235
v tom: dotace na operační programy EU (ř.22+ř.23)	21	0	0	0	0	0	0
v tom: dotace spojené se vzdělávací činností	22	0	0	0	0	0	0
dotace na VaV	23	0	0	0	0	0	0
dotace ostatní (ř.25+ř.26)	24	1 235	1 235	0	0	1 235	1 235
v tom: dotace spojené se vzdělávací činností	25	1 179	1 179	0	0	1 179	1 179
dotace na VaV	26	56	56	0	0	56	56
v tom: 2. veřejné prostředky ze zahraničí (získané přímo VVŠ) (ř.28+ř.29)	27	12 734	12 734	0	0	12 734	12 734
dotace spojené se vzdělávací činností	28	153	153	0	0	153	153
dotace na VaV	29	12 581	12 581	0	0	12 581	12 581
SOUHRN 1 (4) (ř.31+ř.36)	30	191 742	191 196	73 910	73 910	265 652	265 106
v tom: dotace spojené se vzdělávací činností (ř.32+ř.33+ř.34+ř.35)	31	55 041	55 041	70 070	70 070	125 111	125 111
v tom: získané přes kapitolu MŠMT (ř.5+ř.8)	32	50 933	50 933	70 070	70 070	121 003	121 003
získané přes ostatní kapitoly státního rozpočtu (ř.15+ř.18)	33	2 776	2 776	0	0	2 776	2 776
získané přes územní rozpočty (ř.22+ř.25)	34	1 179	1 179	0	0	1 179	1 179
veřejné prostředky ze zahraničí (získané přímo VVŠ) (ř.28)	35	153	153	0	0	153	153
dotace na VaV (ř.37+ř.38+ř.39+ř.40)	36	136 701	136 155	3 840	3 840	140 541	139 995
v tom: získané přes kapitolu MŠMT (ř.6+ř.12)	37	79 313	79 313	3 840	3 840	83 153	83 153
získané přes ostatní kapitoly státního rozpočtu (ř.16+ř.19)	38	44 751	44 205	0	0	44 751	44 205
získané přes územní rozpočty (ř.23+ř.26)	39	56	56	0	0	56	56
veřejné prostředky ze zahraničí (získané přímo VVŠ) (ř.29)	40	12 581	12 581	0	0	12 581	12 581
SOUHRN 2 (ř.42+ř.46)	41	191 742	191 196	73 910	73 910	265 652	265 106
v tom: dotace spojené se vzdělávací činností (ř.43+ř.44+ř.45)	42	55 041	55 041	70 070	70 070	125 111	125 111
v tom: dotace na programy strukturálních fondů (ř.5+ř.15+ř.22)	43	10 218	10 218	69 650	69 650	79 868	79 868
dotace ostatní (ř.8+ř.18+ř.25)	44	44 670	44 670	420	420	45 090	45 090
veřejné prostředky ze zahraničí (získané přímo VVŠ) (ř.28)	45	153	153	0	0	153	153
dotace na VaV (ř.47+ř.48+ř.49)	46	136 701	136 155	3 840	3 840	140 541	139 995
v tom: dotace na programy strukturálních fondů (ř.6+ř.16+ř.23)	47	4 844	4 844	40	40	4 884	4 884
dotace ostatní (ř.12+ř.19+ř.26)	48	119 276	118 730	3 800	3 800	123 076	122 530
veřejné prostředky ze zahraničí (získané přímo VVŠ) (ř.29)	49	12 581	12 581	0	0	12 581	12 581

Poznámky

(1) Tato tabulka zahrnuje všechny veřejné zdroje vysoké školy, tedy včetně finančních prostředků souvisejících s hospodařením Kolejí a menz (KaM) a Vysokoškolských zemědělských a lesních statků (VZaLS).

(2) Jedná se o finanční prostředky poskytnuté vysoké škole rozhodnutím (sloupec 1, 3, 5) a použité na určitý účel v souladu s rozhodnutím (sloupec 2, 4, 6).

Poskytnuto: jedná se o finanční prostředky, které vysoká škola v daném kalendářním roce získala na základě rozhodnutí. Použito: jedná se o finanční prostředky, které VŠ v daném kalendářním roce použila na účel v souladu s rozhodnutím.

(3) Jedná se o veřejné prostředky na financování projektů strukturálních fondů, zahrnuje všechny veřejné prostředky (jak evropskou, tak českou část spolufinancování).

(4) Část tabulky Souhrn 1 a Souhrn 2 slouží k třídění údajů uvedených v předchozích řádcích tabulky 5.

Tabulka 5.a Financování vzdělávací a vědecké, výzkumné, vývojové a inovační, umělecké a další tvůrčí činnosti

(bez prostředků poskytovaných na programové financování, na operační programy a VaV)

(tis. Kč)

č. ř. v tab. 5	Druh podpory (dotační položky a ukazatele) (1)	Prostředky z veřejných zdrojů běžné		Prostředky z veřejných zdrojů kapitálové		Prostředky z veřejných zdrojů celkem		Převody do fondů (4)			Vratka nevyčerpaných prostředků j=e-f	Ostatní použité neveřej. zdroje (5)	Použité zdroje celkem l=f+k
		poskytnuté (2)	použité (3)	poskytnuté	použité	poskytnuté	použité	FRIM	FPP	FÚUP			
		a	b	c	d	e=a+c	f=b+d	g	h	i			
1	MŠMT	41 622	41 622	420	420	42 042	42 042	0	18 443	0	0	0	42 042
2	9 Příspěvek	40 622	40 622	420	420	41 042	41 042	0	18 443	0	0	0	41 042
3	A+K Studijní programy a s nimi spojená tvůrčí činnost	33 874	33 874	0	0	33 874	33 874	0	17 763	0	0	0	33 874
4	C Stipendia pro studenty doktorských studijních programů	5 231	5 231	0	0	5 231	5 231	0	572	0	0	0	5 231
5	D Mezinárodní spolupráce	0	0	0	0	0	0	0	0	0	0	0	0
6	F Fond vzdělávací politiky	2	2	0	0	2	2	0	2	0	0	0	2
7	I Institucionální plány	1 515	1 515	420	420	1 935	1 935	0	106	0	0	0	1 935
8	S1 Sociální stipendia	0	0	0	0	0	0	0	0	0	0	0	0
9	U1 Ubytovací stipendia	0	0	0	0	0	0	0	0	0	0	0	0
10	<i>další dle specifikace VŠ</i>					0	0						0
11	Dotace	1 000	1 000	0	0	1 000	1 000	0	0	0	0	0	1 000
12	D Mezinárodní spolupráce	0	0	0	0	0	0	0	0	0	0	0	0
13	F Fond vzdělávací politiky	0	0	0	0	0	0	0	0	0	0	0	0
14	I Rozvojové programy - centralizované rozvojové projekty	1 000	1 000	0	0	1 000	1 000	0	0	0	0	0	1 000
15	J Dotace na ubytování a stravování	0	0	0	0	0	0	0	0	0	0	0	0
16	<i>další dle specifikace VŠ</i>					0	0						0
17	18 Ostatní kapitoly státního rozpočtu	1 869	1 869	0	0	1 869	1 869	0	0	0	0	0	353
18	součtový řádek pro poskytovatele	1 869	1 869	0	0	1 869	1 869	0	0	0	0	0	353
19	MZE	1 869	1 869	0	0	1 869	1 869	0	0	0	0	0	353
20													
21	25 Územní rozpočty	1 179	1 179	0	0	1 179	1 179	0	0	0	0	0	1 179
22	součtový řádek pro poskytovatele - JČ kraj	40	40	0	0	40	40	0	0	0	0	0	40
23	Jihočeský kraj	40	40	0	0	40	40	0	0	0	0	0	40
24	součtový řádek pro poskytovatele - České Budějovice	1 100	1 100	0	0	1 100	1 100	0	0	0	0	0	1 100
25	Statutární město České Budějovice	1 100	1 100	0	0	1 100	1 100	0	0	0	0	0	1 100
26	součtový řádek pro poskytovatele - Město Vodňany	19	19	0	0	19	19	0	0	0	0	0	19
27	Město Vodňany	19	19	0	0	19	19	0	0	0	0	0	19
28	součtový řádek pro poskytovatele - KONABO	20	20	0	0	20	20	0	0	0	0	0	20
29	KONABO	20	20	0	0	20	20	0	0	0	0	0	20
30	28 Prostředky ze zahraničí (získané přímo VŠ)	153	153	0	0	153	153	0	0	0	0	0	153
31	součtový řádek pro poskytovatele	153	153	0	0	153	153	0	0	0	0	0	153
32	EÚS	153	153	0	0	153	153	0	0	0	0	0	153
33	C e l k e m	44 823	44 823	420	420	45 243	45 243	0	18 443	0	0	0	353

Poznámky

(1) Součtové údaje ve sloupcích a-f se automaticky přenesají do souhrnné tabulky č. 5. Součtový údaj za příspěvek MŠMT = Tab. 5, ř.9; za dotace MŠMT = Tab. 5, ř. 11; za dotace ostatních kapitol státního rozpočtu = Tab. 5, ř.18; za územní rozpočty = Tab. 5, ř.25; za prostředky ze zahraničí = Tab. 5, ř.28. Tabulka je tříděna podle poskytovatele, za každého poskytovatele VŠ vždy uvede součtový údaj (předpokládá se, že příspěvek poskytuje vysoké škole pouze MŠMT, v ostatních případech se bude jednat o dotaci). U každého poskytovatele pak budou uvedeny v řádcích zdroje z jednotlivých programů, které VŠ získala (nejpodrobnější údaj bude na úrovni programu, není třeba vyplňovat tabulku na úrovni projektů). Pokud škola realizuje vzdělávací projekt/program financovaný pouze z neveřejných zdrojů, realizuje aktivity v rámci doplňkové činnosti za úplatu, apod., do této tabulky je uvádět v řádcích nebude.

(2) Poskytnuto: jedná se o finanční prostředky, které byly vysoké škole poskytnuty v daném kalendářním roce na základě rozhodnutí (sloupec a, c, e).

(3) Použito: jedná se o finanční prostředky, které VŠ v daném kalendářním roce použila na účel v souladu s rozhodnutím (sloupec b, d, f). Pokud by škola používala veřejné prostředky institucionálního charakteru (např. příspěvek) k dofinancování programů/aktivit uvedených v dalších řádcích této tabulky nebo projektů zde neuvedených, takové použití pro jiný účel financovaný z veřejných zdrojů je nutné specifikovat v komentáři.

(4) Fond reprodukce investičního majetku (FRIM), fond provozních prostředků (FPP), fond účelové určených prostředků(FÚUP), § 18, odst. 6 zákona o VŠ. Jedná se o finanční prostředky, které nebyly v daném kalendářním roce použity, ale byly převedeny do fondů - jsou součástí "použitých" prostředků uvedených v této tabulce (sl. b, d, f).

(5) Sloupec "k" uvádí "ostatní použité neveřejné zdroje celkem" a obsahuje prostředky na dofinancování programů/aktivit uvedených v jednotlivých řádcích (a to pouze z neveřejných zdrojů).

V případě potřeby vložit další řádky.

Tabulka 5.b Financování výzkumu a vývoje

(bez prostředků poskytovaných na operační programy EU)

(tis. Kč)

č.ř.	č.ř. v tab. 5	Druh podpory/název programu (1)	Prostředky z veřejných zdrojů běžné		Prostředky z veřejných zdrojů kapitálové		Prostředky z veřejných zdrojů celkem		z toho zdroje zahr. v % (4)	z toho zajištěno spolufešit. (5)	z toho převody do FÚUP (6)	Vratka nevyčerpaných prostředků (7)	z toho na zákl. fin. vypořádání (8)	Ostatní použité neveřejné zdroje (9)	Použité zdroje celkem
			poskytnuté (2)	použité (3)	poskytnuté	použité	poskytnuté	použité							
			a	b	c	d	e=a+c	f=b+d							
1	12	MŠMT	76 350	76 350	3 800	3 800	80 150	80 150		0	3 798	0	0	0	80 150
2		Institucionální podpora (IP)	48 835	48 835	3 800	3 800	52 635	52 635		0	3 798	0	0	0	52 635
3		IP na dlouhodobý koncepční rozvoj výzk. org.	48 835	48 835	3 800	3 800	52 635	52 635		0	3 798	0	0	0	52 635
4		IP na mezinárodní spolupráci ČR ve VaV	0	0			0	0		0	0	0	0	0	0
5		<i>specifikovat dle programu</i>					0	0		0	0	0	0	0	0
6		Účelová podpora	27 515	27 515	0	0	27 515	27 515		0	0	0	0	0	27 515
7		ÚP na programové projekty národní	20 821	20 821	0	0	20 821	20 821		0	0	0	0	0	20 821
8		Národní programy udržitelnosti	20 821	20 821	0	0	20 821	20 821		0	0	0	0	0	20 821
9		NPU I	20 821	20 821	0	0	20 821	20 821		0	0	0	0	0	20 821
10		ÚP na projekty mezinárodní spolupráce	0	0	0	0	0	0		0	0	0	0	0	0
11		<i>specifikovat dle programu</i>					0	0		0	0	0	0	0	0
12		Specifický vysokoškolský výzkum	6 694	6 694	0	0	6 694	6 694		0	0	0	0	0	6 694
13		Velké infrastruktury	0	0	0	0	0	0		0	0	0	0	0	0
14		<i>specifikovat dle programu</i>					0	0		0	0	0	0	0	0
15	19	Ostatní kapitoly státního rozpočtu	42 870	42 324	0	0	42 870	42 324	9 739	832	546	207	430	42 754	
16		MZE - součtový řádek	22 865	22 522	0	0	22 865	22 522	7 403	445	343	206	430	22 952	
17		NAZV	22 865	22 522	0	0	22 865	22 522	7 403	445	343	206	430	22 952	
18		GAČR - součtový řádek	19 598	19 580	0	0	19 598	19 580	2 336	377	18	1	0	19 580	
19		GAČR	19 598	19 580	0	0	19 598	19 580	2 336	377	18	1	0	19 580	
20		MK - součtový řádek	407	222	0	0	407	222	0	10	185	0	0	222	
21		NAKI	407	222	0	0	407	222	0	10	185	0	0	222	
22		TAČR - součtový řádek	0	0	0	0	0	0	0	0	0	0	0	0	
23		<i>specifikace VVŠ</i>					0	0		0	0	0	0	0	
24	26	Územní rozpočty	56	56	0	0	56	56	0	0	0	0	0	56	
25		součtový řádek pro poskytovatele - JČ kraj	56	56	0	0	56	56	0	0	0	0	0	56	
26		Jihočeský kraj	56	56	0	0	56	56	0	0	0	0	0	56	
27	29	Prostředky ze zahraničí (získané přímo VVŠ)	12 581	12 581	0	0	12 581	12 581	0	0	0	0	0	12 581	
28		součtový řádek pro poskytovatele	12 581	12 581	0	0	12 581	12 581	0	0	0	0	0	12 581	
29		EÚS	3 033	3 033	0	0	3 033	3 033	95%	0	0	0	0	3 033	
30		7. RP	796	796	0	0	796	796	100%	0	0	0	0	796	
31		H2020	8 752	8 752	0	0	8 752	8 752	100%	0	0	0	0	8 752	
32		C e l k e m	131 857	131 311	3 800	3 800	135 657	135 111	9 739	4 630	546	207	430	135 541	

Poznámky

- Součtové údaje ve sloupcích a-f se automaticky přenášejí do souhrnné tabulky č. 5. Součtový údaj za MŠMT = Tab. 5, ř.12; za dotace ostatních kapitol státního rozpočtu = Tab. 5, ř.19; za územní rozpočty = Tab. 5, ř.26; za prostředky ze zahraničí = Tab. 5, ř.29. Tabulka je tříděna podle poskytovatele, dále podle institucionální a účelové podpory a dále podle jednotlivých programů (nejpodrobnější údaj bude na úrovni programu, není třeba vyplňovat tabulku na úroveň projektů). VŠ uvede pouze ty programy, ve kterých získává finanční prostředky. Za každého poskytovatele VŠ vždy uvede součtový údaj. Pokud škola realizuje výzkumný projekt/program financovaný pouze z neveřejných zdrojů, realizuje aktivity v rámci doplňkové činnosti za úplaty, spolufeší projekty, apod., do této tabulky je uvádět v řádcích nebude.
- Poskytnuto: jedná se o finanční prostředky, které byly vysoké škole poskytnuty v daném kalendářním roce jako podpora VaV podle zákona 130/2002 Sb. Uvádí se ve shodě s objemem finančních prostředků uvedených v rozhodnutí (sl. a, c, e).
- Použito: jedná se o finanční prostředky, které VŠ v daném kalendářním roce použila na účel v souladu s rozhodnutím (sloupec b, d, f). Pokud by škola používala veřejné prostředky institucionálního charakteru (např. IP na rozvoj VO) k dofinancování programů/aktivit uvedených v dalších řádcích této tabulky nebo projektů zde neuvedených, takové použití pro jiný účel financovaný z veřejných zdrojů je nutné specifikovat v komentáři.
- Z celkových veřejných prostředků poskytnutých i použitých k financování projektů v dané kategorii se uvede procentuální podíl zdrojů pocházejících mimo veřejné rozpočty ČR - z veřejných rozpočtu EU nebo jiných zahraničních veřejných zdrojů.
- Uvedou se prostředky, které byly převedeny k řešení projektů/aktivit ostatním spolufešitelům.
- Fond účelové určených prostředků (§ 18, odst. 6 zákona o VŠ). Jedná se o finanční prostředky, které nebyly v daném kalendářním roce použity, ale byly převedeny do FÚUP. Jsou součástí "použitých" prostředků uvedených v této tabulce.
- VVŠ uvede celkovou výši vratky nevyčerpaných prostředků odvedených na depozitní účet
- VVŠ uvede ty prostředky ze sloupce "h", které byly převedeny na depozitní účet při finančním vypořádání daného roku dle vyhlášky č. 367/2015 Sb., o zásadách a lhůtách finančního vypořádání vztahů se státním rozpočtem, státními finančními aktivy a Národním fondem (vyhláška o finančním vypořádání)
- Sloupec "i" uvádí "ostatní použité neveřejné zdroje celkem" a obsahuje prostředky na dofinancování programů/aktivit uvedených v jednotlivých řádcích (a to z neveřejných zdrojů).
- VVŠ uvede v členění dle povahy poskytovaných prostředků. Podle potřeby lze vložit další řádky

Tabulka 5.c Financování programů reprodukce majetku

(tis. Kč)

č.ř.	č. ř. v tab. 5	Identifikační číslo EDS (ISPROFIN)	Název akce	Prostředky z veřejných zdrojů běžné (1)		Prostředky z veřejných zdrojů kapitálové		Prostředky z veřejných zdrojů celkem		Vratka nevyčerpaných prostředků	Vlastní použité (3)	Ostatní použité neveřejné zdroje celkem (4)	Použité zdroje celkem j=f+h+i
				poskytnuté (2)	použité	poskytnuté (2)	použité	poskytnuté	použité				
				a	b	c	d	e=a+c	f=b+d				
1								0	0	0			0
2								0	0	0			0
3								0	0	0			0
4								0	0	0			0
5								0	0	0			0
6								0	0	0			0
7								0	0	0			0
8								0	0	0			0
9	10	C e l k e m (5)		0	0	0	0	0	0	0	0	0	0

Poznámky:

- (1) Uvedou se prostředky, které VVŠ v roce přijala/použila v souladu s Rozhodnutím o poskytnutí dotace na přípravu a realizaci akcí programů reprodukce majetku. V případě, že uvedená hodnota zahrnuje i jiné veřejné prostředky než prostředky MŠMT, uvede se tato skutečnost spolu s výší této částky v připojeném komentáři.
- (2) Uvedou se finanční prostředky ve výši dle vystavených limitek k 31. 12.
- (3) Uvedou se prostředky fondu reprodukce majetku VVŠ, případně investičního příspěvku daného roku. Pokud v hodnotě bude investiční příspěvek obsažen, je třeba tuto skutečnost specifikovat v komentáři.
- (4) Uvedou se prostředky nezařazené v předchozích sloupcích.
- (5) Součtová hodnota této tabulky se automaticky přenáší do souhrnné tabulky č. 5, ř.10.

Tabulka 5.d Financování programů strukturálních fondů

č.ř.	č.ř. v tab. 5	Operační program/prioritní osa/oblast podpory (1)	VaV (2)	Prostředky z veřejných zdrojů běžné		Prostředky z veřejných zdrojů kapitálové		Prostředky z veřejných zdrojů celkem		z toho zdroje EU v % (5)	z toho zajištěno spoluřešit. (6)	Nevyčerp. z poskyt. veřejných prostředků v roce (7)	Vratka nevyčerp. prostředků (8)	(v tis. Kč)		
				poskytnuté (3)	použité (4)	poskytnuté	použité	poskytnuté	použité					Ostatní použ. neveřejné zdroje celkem (9)	Použité zdroje celkem	
				a	b	c	d	e=a+c	f=b+d					f*	f**	g=e-f
1	5	MŠMT bez VaV		9 311	9 311	69 650	69 650	78 961	78 961		0	0	0	0	0	78 961
2		OP VVV - Výzkum, vývoj a vzdělávání		9 311	9 311	69 650	69 650	78 961	78 961		0	0	0	0	0	78 961
3		PO 1 - Posilování kapacit pro kvalitní výzkum		644	644	67 760	67 760	68 404	68 404	85%	0	0	0	0	0	68 404
4		PO 2 - Rozvoj VŠ a lidských zdrojů pro VaV		8 667	8 667	1 890	1 890	10 557	10 557	85%	0	0	0	0	0	10 557
5		PO 3 - Rovný přístup ke kvalitnímu vzdělávání														
6	6	MŠMT VaV		2 963	2 963	40	40	3 003	3 003		0	0	0	0	0	3 003
7		OP VVV - Výzkum, vývoj a vzdělávání		2 963	2 963	40	40	3 003	3 003		0	0	0	0	0	3 003
8		PO 1 - Posilování kapacit pro kvalitní výzkum		2 963	2 963	40	40	3 003	3 003	85%	0	0	0	0	0	3 003
9		PO 2 - Rozvoj VŠ a lidských zdrojů pro VaV						0	0					0	0	
10		PO 3 - Rovný přístup ke kvalitnímu vzdělávání						0	0					0	0	
11		<i>další dle specifikace VŠ</i>						0	0					0	0	
12	15	Ostatní kapitoly státního rozpočtu bez VaV		907	907	0	0	907	907		0	0	0	0	0	907
13		MZE - SZIF		907	907	0	0	907	907		0	0	0	0	0	907
14		OP Rybářství		907	907	0	0	907	907	75%	0	0	0	0	0	907
15	16	Ostatní kapitoly státního rozpočtu VaV		1 881	1 881	0	0	1 881	1 881		0	0	0	0	0	1 881
16		MPO		1 881	1 881	0	0	1 881	1 881		0	0	0	0	0	1 881
17		OP Podnikání a inovace pro konkurenceschopnost		1 881	1 881	0	0	1 881	1 881	75%	0	0	0	0	0	1 881
18	22	Územní rozpočty bez VaV						0	0					0	0	
19	23	Územní rozpočty VaV						0	0					0	0	
20		součtový řádek pro poskytovatele						0	0					0	0	
21		<i>další dle specifikace VŠ</i>						0	0					0	0	
22		C e l k e m bez VaV		10 218	10 218	69 650	69 650	79 868	79 868	0	0	0	0	0	0	79 868
23		C e l k e m VaV		4 844	4 844	40	40	4 884	4 884	0	0	0	0	0	0	4 884

Poznámky

(1) Součtové údaje ve sloupcích a-f se automaticky přenáší do souhrnné tabulky č. 5. Součtový údaj za MŠMT bez VaV do ř.5 a za MŠMT VaV do ř.6; za dotace ostatních kapitol SR bez VaV do ř.15 a ost. kap. SR VaV do ř.16 ; za úz. rozpočty bez VaV do ř.22 a za úz. rozp. VaV do ř.23.

Tabulka je tříděna podle poskytovatele, dále podle operačního programu, prioritní osy, oblasti podpory (nejpodrobnější údaj bude na úrovni oblasti podpory, není třeba vyplňovat tabulku na úroveň projektů). VŠ uvede ty programy, ve kterých získává finanční prostředky (tzn. včetně IPN). Za každého poskytovatele VŠ vždy uvede součtový údaj.

(2) VŠ uvede pro oblast podpory financovanou z prostředků VaV dle zákona č. 130/2002 Sb. o podpoře výzkumu a vývoje zkratku: VaV.

(3) Uvedou se prostředky, které byly vysoké škole poskytnuty v daném roce na základě Rozhodnutí o poskytnutí dotace na přípravu a realizaci všech projektů uvedeného operačního programu a prioritní osy.

(4) Uvedou se prostředky použité daném roce na přípravu a realizaci projektů v souladu s Rozhodnutím.

(5) Z celkových prostředků poskytnutých i použitých k financování projektů v dané kategorii se uvede procentuální podíl zdrojů pocházejících mimo veřejné rozpočty ČR - z EU; např. v případě OP VK zde bude uvedeno 85%.

(6) Uvedou se prostředky, které byly převedeny k řešení projektů/aktivit ostatním spoluřešitelům.

(7) Lze vyplnit, pokud se nejedná o poslední rok projektu.

(8) Lze vyplnit pouze v posledním roce projektu nebo při předčasném ukončení projektu. Jedná se o souhrnný údaj za všechny roky trvání projektu.

(9) Uvedou se prostředky nezařazené v předchozích sloupcích. Pokud jsou v uvedených hodnotě obsaženy i veřejné zdroje, poskytnuté škole ve sledovaném roce prostřednictvím jiného dotačního titulu, je nutné tuto skutečnost specifikovat v komentáři.

Tabulka 6 Přehled vybraných výnosů

(v tis. Kč)

č.ř.	Vybrané činnosti		Výnosy za rok (1)		
			Hlavní činnost	Doplňková činnost	Celkem
A	Transfer znalostí (1)		92	4 551	4 643
A.1	v tom	Příjmy z licenčních smluv (2)	0	0	0
A.2		Příjmy ze smluvního výzkumu (3)	0	4 425	4 425
A.3		Placené vzdělávací kurzy pro zaměstnance subjektů aplikační sféry (4)	92	126	218
A.4		Konzultace a poradenství (5)	0	0	0
B	Tržby za vlastní služby (6)		1 106	2 545	3 651
C	Pronájem		0	604	604
C.1	v tom	budovy, stavby, haly	0	17	17
C.2		pozemky	0	3	3
C.3		prostory (7)	0	583	583
C.4		ostatní	0	1	1
D	Tržby z prodeje majetku		426	37	463
D.1	v tom	budovy, stavby, haly	0	0	0
D.2		pozemky	0	0	0
D.3		ostatní	426	37	463
E	Dary		10	0	10
F	Dědictví		0	0	0

Poznámky

(1) Údaje budou vyplněny v souladu s účetní evidencí vysoké školy.

(2) **Licenční smlouva** je definována jako poskytnutí práva ve sjednaném rozsahu a na sjednaném území na nabytí či poskytnutí licence na některou z ochranných duševního a průmyslového vlastnictví. Licenční smlouvy se uzavírají k patentovaným vynálezům, resp. zapsaným užitným vzorům, průmyslovým vzorům, topografií polovodičových výrobků, novým odrůdám rostlin a plemenům zvířat či k ochranným známkám písemnou smlouvou. Poskytovatel opravňuje nabyvatele ve sjednaném rozsahu a na sjednaném území k výkonu práv z duševního a průmyslového vlastnictví a nabyvatel se zavazuje k poskytování určité úplaty (licenční poplatky) nebo jiné majetkové hodnoty. Nabyvateli přitom nehrozí obvinění z narušení duševního vlastnictví či autorského práva ze strany poskytovatele.

(3) **Smluvní výzkum** je výzkum na zakázku, který vychází ze spolupráce (interakce) specificky plnící především výzkumné potřeby subjektů aplikační sféry a vysokoškolská instituce je pro subjekt aplikační sféry realizuje dle jeho požadavků a potřeb. Za tento výzkum jsou jí tímto subjektem poskytovány finanční prostředky. Typicky zahrnuje rozsáhlejší projekty, originální výzkum a psaný report. Obvykle bývá výzkum na zakázku zadán jednou konkrétní externí organizací (pro její potřebu). Není rozhodující, zda finanční prostředky, které subjekt aplikační sféry na takový smluvní výzkum vynaložil, pochází z veřejných či soukromých zdrojů. Za smluvní výzkum nelze považovat případ, kdy je vysoká škola příjemcem účelové podpory na aplikovaný výzkum.

(4) **Placené vzdělávací kurzy** prohlubující kvalifikaci zaměstnanců subjektů aplikační sféry (např. podnikové vzdělávací kurzy). Subjektem aplikační sféry se zde rozumí právnická osoba, jejíž hlavní činností není výzkum a vývoj. Může se jednat o podnikatelský subjekt, orgán veřejné správy, neziskovou organizaci, apod. - vždy s podmínkou, že hlavní činnost není výzkumná. Výnosy budou zahrnuty z těch vzdělávacích kurzů, které jsou "na zakázku", tzn. po dohodě s danou organizací pro její zaměstnance. Nejedná se zde o vyčíslení nákladů účastníků vzdělávacích kurzů, kteří jsou zaměstnaní ve společnosti, která splňuje výše uvedenou definici. Naopak, jedná se o kurzy, jež vznikly po dohodě s vybranou společností, neboť tato chtěla školit své zaměstnance.

(5) **Konzultace a poradenství** je založeno na poskytnutí expertní rady, názoru či činnosti, jenž závisí na vysoké míře intelektuálních vstupních zdrojů od vysokoškolské instituce ke klientovi. Vysoká škola za úplatu a v souladu s tržními podmínkami poskytuje konzultační a poradenské služby subjektům aplikační sféry. Hlavním požadovaným výstupem konzultace není vytvoření nové znalosti (vědomosti), ale porozumění nebo pochopení určitého stavu.

(6) Do řádku "**Tržby za vlastní služby**" se doplní výnosy z hlavní a doplňkové činnosti uvedené ve výkazu zisku a ztráty na syntetickém účtu 602 "Tržby z prodeje služeb" bez zahrnutí výnosů z pronájmu. Současně v případě, že vysoká škola účtuje výnosy z pronájmu i na jiných syntetických účtech než na účtu 602 Tržby z prodeje služeb uvede tuto informaci do komentáře v textu výroční zprávy VŠ k tabulce č. 6.

(7) Do řádku "**Prostory**" se doplní výnosy z nájmu, pokud se nejedná o celé budovy, stavby nebo haly.

Tabulka 7 Příjmy z poplatků a úhrad za další činnosti poskytované veřejnou vysokou školou

(tis. Kč)

č.ř.	Položka	Výnosy (1)	Z toho stipendijní fond - tvorba (1)	Počet studentů (2)	Průměrná částka na 1 studenta (3)
		a	b	c	d
1	Poplatky stanovené dle § 58 zákona 111/1998 Sb.	371	277	197	-
2	poplatky za úkony spojené s přijímacím řízením (§ 58 odst. 1)	81	-	158	0,51
3	poplatky za nadstandardní dobu studia (§58 odst. 3)	277	277	24	11,54
5	poplatky za studium v cizím jazyce (§58 odst. 4)	13	-	15	0,87
6	Úhrada za další činnosti poskytované vysokou školou (4) (5)	679	-	673	-
7	úplata za poskytování programů ČŽV (§ 60) mimo U3V	650	-	558	1,16
8	úplata za poskytování U3V	-	-	-	-
9	úplata za další služby	29	-	115	0,25
10	Celkem	1 050	277	870	-

Poznámky

(1) VŠ uvede celkovou částku v tis. Kč, kterou na daném typu poplatku / úhradou za další činnosti poskytované veřejnou vysokou školou přijala od studentů/dalších účastníků vzdělávání v daném kalendářním roce.

(2) VŠ uvede počet studentů (resp. studií) nebo dalších účastníků vzdělávání, kteří poplatek/úhradu za další činnosti zaplatili.

(3) Položku v každém řádku sloupce "a" vydělí VŠ počtem studentů /účastníků vzdělávání ve sloupci "c". Pokud existuje jednotková sazba, stačí zde uvést tuto.

(4) Jedná se o činnosti související se studiem jiné než podle § 58 zák.111/1998 Sb.

(5) VŠ vloží řádky dle potřeby. Může se jednat např. o úhradu nákladů spojených se zakončením studia, cizojazyčné potvrzení o studiu, duplikát výkazu o studiu, dodatečný zápis, atp. To se týká i případných příjmů podle § 60a novely zákona 111/1998 Sb.

Kontrolní vazba

sl. b" Celkem = vazba na stipendijní fond (Tab. 11.c)

Tabulka 8 Pracovníci a mzdové prostředky

Tab. 8.a: Pracovníci a mzdové prostředky (v podrobném členění dle zdroje financování - mzdy vč. OON) (1)

(v tis. Kč)

č.ř.	Ukazatel		Zdroj financování																			
			Kapitola 333 - MŠMT				VaV z ostatních zdrojů (bez operačních progr.)				Operační programy EU				Fondy		Doplňková činnost		Ostatní zdroje		CELKEM	
			bez VaV		VaV		VaV z národních zdrojů (2)		VaV ze zahraničí		v gesci MŠMT		ostatní poskytovatelé									
			mzdy	OON	mzdy	OON	mzdy	OON	mzdy	OON	mzdy	OON	mzdy	OON	mzdy	OON	mzdy	OON	mzdy	OON	mzdy (7)	OON
			1	2	3	4	5	6	7	8	9	10	11	12	13	14	15	16	17	18	19	20
1	Vysoká škola	akademičtí pracovníci	2 723	0	10 891	0	10 243	0	0	0	0	0	0	0	750	0	1 211	0	27 133	0		
2		vědeckí pracovníci	564	0	4 649	0	2 018	0	0	0	0	0	0	0	241	0	895	0	9 393	0		
3		ostatní	2 918	2 608	16 469	687	6 144	512	0	66	0	0	2 705	202	0	0	1 950	230	707	125	30 893	4 430
4		KaM	0	0	0	0	0	0	0	0	0	0	0	0	0	0	0	0	0	0	0	0
5		VZaLS	0	0	0	0	0	0	0	0	0	0	0	0	0	0	0	0	0	0	0	0
6	CELKEM		6 205	2 608	32 009	687	18 405	512	0	66	0	0	5 046	202	0	0	2 941	230	2 813	125	67 419	4 430

Tab. 8.b: Pracovníci a mzdové prostředky (v podrobném členění dle akademických kategorií -bez OON)

(v tis. Kč)

č.ř.	Ukazatel		kapitola 333 - MŠMT			ostatní zdroje rozpočtu VŠ			CELKEM		
			Počet pracovníků (3)	Mzdy	Průměrná měsíční mzda (Kč)	Počet pracovníků	Mzdy	Průměrná měsíční mzda (Kč)	Počet pracovníků	Mzdy	Průměrná měsíční mzda (Kč)
			1	2	3=sl.2/12/sl.1*1000	4	5	6=sl.5/12/sl.4*1000	7	8	9=sl.8/12/sl.7*1000
1	Vysoká škola	pedagogičtí pracovníci V, Va a I	0,10	303	260,52	0,85	485	47,55	0,95	788	69,36
2		profesoři	3,16	3 827	100,91	1,87	1 424	63,46	5,03	5 251	86,99
3		docenti	2,42	2 933	101,06	5,87	4 171	59,21	8,29	7 104	71,42
4		odborní asistenti	9,08	5 972	54,79	14,69	7 098	40,27	23,77	13 070	45,82
5		asistenti	0,30	154	42,68	0,70	272	32,38	1,00	426	35,47
6		lektori	1,17	426	30,39	0,19	69	30,26	1,36	495	30,38
7		CELKEM	16,23	13 614	69,92	24,16	13 519	46,63	40,39	27 133	55,99
8		vědeckí pracovníci (5)	10,71	5 213	40,56	9,18	4 180	37,94	19,89	9 393	39,36
9		ostatní (6)	50,55	19 386	31,96	30,12	11 506	31,83	80,67	30 892	31,91
10	KaM			0,00			0,00	0	0	0,00	
11	VZaLS			0,00			0,00	0	0	0,00	
12	CELKEM		77,49	38 214	41,10	63,46	29 205	38,35	140,95	67 419	39,86

Poznámky

- Mzdy v plnění poskytované za vykonanou práci či v přímé souvislosti s prací poskytovanou na základě pracovního poměru, a to bez sociálního a zdravotního pojištění, které odvádí zaměstnavatel; OON obsahuje pouze platby za provedenou práci (DPP, DPČ), neobsahuje sociální a zdravotní pojištění, které odvádí zaměstnavatel.
- Obsahuje prostředky z GA ČR, TA ČR, ministerstev a dalších národních zdrojů (bez operačních programů EU).
- Počet pracovníků = průměrný počet zaměstnanců přepočtený na plný úvazek (full-time equivalent). Zahrnuje počty zaměstnanců v jednotlivých kategoriích za celý sledovaný rok přepočtené na zaměstnance s plným pracovním úvazkem, zaokrouhlené na celé číslo. Počet pracovníků ve sl.1 je odvozený od mzdových prostředků hrazených z kapitoly 333-MŠMT; ve sl. 4 je odvozený od mzdových prostředků hrazených z ostatních zdrojů rozpočtu VŠ.
- Jedná se o pracovníky vysoké školy, kteří jsou vnitřním předpisem vysoké školy zařazeni mezi akademické pracovníky. Zároveň platí, že se v rámci svého úvazku věnují pedagogické nebo vědecké činnosti; není možné mezi akademické pracovníky zařadit vědecké pracovníky, kteří na vysoké škole pouze vědecky pracují a vůbec nevučí. Vědeckí, výzkumní a vývojoví pracovníci podléající se na pedagogické činnosti budou započtení do vyznačených kategorií akademických pracovníků. Pokud vysoká škola v rámci svých vnitřních předpisů eviduje i jiné kategorie akademických pracovníků, doplní řádek "ostatní" a v komentáři blíže vysvětlí, o jaké pracovníky se jedná. Výčet v jednotlivých kategoriích (řádcích) akademických pracovníků se nesmí překrývat, celkový součet musí odpovídat skutečným přepočteným "full-time" akademickým pracovníkům. Celkový součet za kategorií akademických pracovníků a vědeckých pracovníků musí souhlasit s údajem vykázaným ve výroční zprávě o činnosti, tabulka 7.1.
- Jedná se o vědecké pracovníky, kteří v rámci svého úvazku na vysoké škole pouze vědecky pracují. Pedagogické činnosti se nevěnují vůbec.
- Úvazky pracovníků, kteří se nevěnují ani pedagogické ani vědecké činnosti. Jde zejména o technicko- hospodářské pracovníky, provozní a obchodní pracovníky, zdravotní a ostatní pracovníky, atp.
- Hodnota mezd CELKEM v řádku 6 (CELKEM) tab. 8.a se rovná hodnotě mezd CELKEM ve sl. 8, ř. 12 tabulky 8.b.
- Hodnota mezd CELKEM ve sl. 2, ř. 12 tabulky 8.b. se rovná součtu hodnot mezd CELKEM ve sloupcích 1 a 3 řádku 6 tabulky 8.a. Hodnota mezd CELKEM ve sl. 5, ř. 12 tabulky 8.b. se rovná součtu hodnot mezd CELKEM ve sloupcích 5, 7, 9, 11, 13, 15 a 17 řádku 6 tabulky 8.a

Tabulka 9 Stipendia

(v tis. Kč)

č.ř.	Druh stipendia	Zdroje				Celkem vyplaceno (2)	
		Příspěvek / dotace MŠMT	Stipendijní fond VŠ	Ostatní (1)	CELKEM	Studenti	Ostatní
		a	b	c	d=a+b+c	e	f
1	STIPENDIA přiznána a vyplacena	9 920	0	133	10 053	10 053	0
2	za vynikající studijní výsledky dle § 91 odst. 2 písm. a)	0	0	133	133	133	0
3	za vynikající vědecké, výzkumné, vývojové, umělecké nebo další tvůrčí výsledky přispívající k prohloubení znalostí dle § 91 odst. 2 písm. b)	339	0	0	339	339	0
4	na výzkumnou, vývojovou a inovační činnost podle zvláštního právního předpisu, § 91 odst.2 písm. c)	4 583	0	0	4 583	4 583	0
5	v případě tíživé sociální situace studenta dle § 91 odst. 2 písm. d)	0	0	0	0	0	0
6	v případě tíživé sociální situace studenta dle § 91 odst. 3)	0	0	0	0	0	0
7	v případech zvláštního zřetele hodných dle § 91 odst. 2 písm. e)	520	0	0	520	520	0
8	z toho ubytovací stipendium	0	0	0	0	0	0
9	na podporu studia v zahraničí dle § 91 odst. 4 písm. a)	400	0	0	400	400	0
10	z toho SOCRATES	0	0	0	0	0	0
11	CEEPUS	0	0	0	0	0	0
12	IP, CRP	400	0	0	400	400	0
13	na podporu studia v ČR dle § 91 odst. 4 písm. b)	0	0	0	0	0	0
14	z toho AKTION	0	0	0	0	0	0
15	CEEPUS	0	0	0	0	0	0
16	(1)	0	0	0	0	0	0
17	studentům doktorských studijních programů dle § 91 odst. 4 písm. c)	4 078	0	0	4 078	4 078	0
18	jiná stipendia	0	0	0	0	0	0
19	z toho (1)	0	0	0	0	0	0

Poznámky

(1) VŠ uvede, jaké další zdroje použila k financování stipendií.

(2) VŠ uvede celkovou částku, kterou vyplatila na stipendiích - odděleně pro studenty a pro ostatní účastníky vzdělávání.

Tabulka 10 Neinvestiční náklady a výnosy - Koleje a menzy (KaM)

Tabulka 10.a Neinvestiční náklady a výnosy - oblast stravování

(v tis.Kč)

č.ř.	Menzy a ostatní stravovací zařízení na zákl. smluvního vztahu (1)	Náklady celkem		Výnosy							Výsledek hospodaření		
		v hlavní činnosti	v doplňkové činnosti	v hlavní činnosti				v doplňkové činnosti			v hlavní činnosti	v doplňkové činnosti	
				od studentů	od zaměstnanců (2)	ostatní (3)	z dotace MŠMT	celkem	od cizích strávníků	ostatní			celkem
a	b	c	d	e	f	g	h	i	j	k	l=h-b	m=k-c	
1								0			0	0	0
2								0			0	0	0
3								0			0	0	0
4								0			0	0	0
5								0			0	0	0
6	Celkem	0	0	0	0	0	0	0	0	0	0	0	0

Poznámky

(1) V případě potřeby rozšířit počet řádků.

(2) V případě, že výnosy od zaměstnanců škola vede v doplňkové činnosti, zahrne tyto prostředky do sl. "j" a výši těchto výnosů konkrétně uvede v komentáři

(3) V případě získání prostředků na činnost v oblasti stravování z jiných veřejných zdrojů než prostředků kap. 333, VŠ uvede tuto skutečnost do sl "f" a pod tabulkou stručně upřesní, o co se jedná.

Tabulka 10.b Neinvestiční náklady a výnosy - oblast ubytování

(v tis.Kč)

č.ř.	Koleje a ostatní ubytovací zařízení provozované VVŠ (1)	Náklady celkem		Výnosy							Výsledek hospodaření		
		v hlavní činnosti	v doplňkové činnosti	v hlavní činnosti				v doplňkové činnosti			v hlavní činnosti	v doplňkové činnosti	
				od studentů	od zaměstnanců (2)	ostatní (3)	z dotace MŠMT	celkem	od cizích ubytovaných	ostatní			celkem
a	b	c	d	e	f	g	h	i	j	k	l=h-b	m=k-c	
1								0			0	0	0
2								0			0	0	0
3								0			0	0	0
4								0			0	0	0
5								0			0	0	0
6	Celkem	0	0	0	0	0	0	0	0	0	0	0	0

Poznámky

(1) V případě potřeby rozšířit počet řádků.

(2) V případě, že výnosy od zaměstnanců škola vede v doplňkové činnosti, zahrne tyto prostředky do sl. "j" a výši těchto výnosů konkrétně uvede v komentáři.

(3) V případě získání prostředků na činnost v oblasti ubytování z jiných veřejných zdrojů než prostředků kap. 333, VŠ uvede tuto skutečnost do sl "f" a pod tabulkou stručně upřesní, o co se jedná.

Kontrolní vazby

Součet hodnot sloupku "b", resp. "c" za oblast stravování a sloupku "b", resp. "c" za oblast ubytování se rovná součtu hodnot z řádku 0038 sl. 1, resp. sl. 2 dílčího výkazu zisku a ztrát (Tab. 2) za součást školy KaM.

Součet hodnot sloupek "h", resp. "k" za oblast stravování a sloupek "h", resp. "k" za oblast ubytování se rovná součtu hodnot z řádku 0060 sl. 1, resp. sl. 2 dílčího výkazu zisku a ztrát (Tab. 2) za součást školy KaM.

Tabulka 11 Fondy a návrh na přiděly do fondů v následujícím roce

(tis. Kč)

č.ř.	Název údaje	počáteční stav k 1. 1.	tvorba		čerpání (+)	zůstatek k 31.12.	Návrh na přiděl ze zisku do fondů v násled. roce (1)
			celkem (+)	z toho přiděl ze zisku za předchozí r.			
			a	b			
1	Fondy celkem	81 143	37 612	1 715	27 417	91 338	
2	v tom: Fond rezervní	0	0	0	0	0	0
3	Fond reprodukce investičního majetku	6 726	13 645	1 199	12 530	7 841	995
4	Stipendijní fond	993	277	–	0	1 270	0
5	Fond odměn	0	0	0	0	0	0
6	Fond účelově určených prostředků	9 910	4 630	–	5 681	8 859	0
6a	z toho: na jednotlivé projekty VaV či výzkumné záměry	8 758	3 798	–	4 622	7 934	0
6b	jiné podpory z veřejných prostředků	1 152	832	–	1 059	925	0
7	Fond sociální	0	0	–	0	0	0
8	Fond provozních prostředků	63 514	19 060	516	9 206	73 368	166

Poznámky

(1) Do projednání výroční zprávy o hospodaření s MŠMT se jedná o návrh.

(2) Údaje v podbarvených polích se načtou automaticky z vyplněných tabulek 11.a až 11.g.

Kontrolní vazba

Součet počátečních stavů fondů k 1. 1. roku (pole a1) se rovná údaj z řádku 0086 sl. 1 tab. 1 - Rozvaha.

Součet koncových stavů fondů k 31. 12. roku (pole e1) se rovná údaj z řádku 0086 sl. 2 tab. 1 - Rozvaha.

V případě nerovnosti jsou buňky vyplněny červeně.

Tabulka 11.a Rezervní fond

(tis. Kč)

Stav k 1.1.		0,00
Tvorba	ze zisku za předchozí rok	0
	z fondu reprodukce inv. majetku	0
	z fondu odměn	0
	z fondu provozních prostředků	0
	Celkem	0
Čerpání	krytí ztrát minulých účetních období	0
	do fondu reprodukce inv. majetku	0
	do fondu odměn	0
	do fondu provozních prostředků	0
	ostatní užití (1)	0
	Celkem	0
Stav k 31.12.		0

Poznámka

(1) V případě použití tohoto řádku, VVŠ blíže specifikuje.

Tabulka 11.b Fond reprodukce investičního majetku

(tis. Kč)

Stav k 1.1.		6 726,00
Tvorba	z odpisů	3 446
	ze zisku za předchozí rok	1 199
	příjmy z prodeje nehm. a hmot.dlouhod.majetku	0
	ze zůstatku příspěvku	0
	zůstat.cena nehm. a hmot.dlouhod. majetku	0
	ostatní příjmy celkem (1)	
	Převod z fondů celkem	9 000
	v tom: z fondu odměn	0
	z fondu provozních prostředků	9 000
	z rezervního fondu	0
	Celkem	13 645
Čerpání	Investiční celkem	12 530
	v tom: stavby	7 989
	stroje a zařízení	4 161
	nákupy nemovitostí	80
	ostatní inv. užití (1)	300
	Neinvestiční celkem (1)	0
	Převod do fondů celkem	0
	v tom: do fondu odměn	0
	do fondu provozních prostředků	0
	do rezervního fondu	0
	Celkem	12 530
Stav k 31.12.		7 841

Poznámka

(1) V případě použití tohoto řádku VVŠ blíže specifikuje.

Tabulka 11.c Stipendijní fond

(tis. Kč)

Stav k 1.1.		993,00
Tvorba	poplatky za studium dle § 58 zákona 111/81998 Sb. (1)	277
	daňově uznatelné výdaje podle zák. 586/1992 Sb. o daních z příjmů	0
	ostatní příjmy (2)	0
	Celkem	277
Čerpání	Celkem	0
Stav k 31.12.		1 270

Poznámky

(1) Jedná se o poplatky definované v § 58, odst. 3 - zákona č. 111/1998 Sb.

(2) V případě použití tohoto řádku VVŠ blíže specifikuje.

Tabulka 11.d Fond odměn

(tis. Kč)

Stav k 1.1.		0,00
Tvorba	ze zisku za předchozí rok	0
	z rezervního fondu	0
	z fondu reprodukce inv. majetku	0
	z fondu provozních prostředků	0
	ostatní příjmy (1)	0
	Celkem	0
Čerpání	mzdové náklady	0
	do rezervního fondu	0
	do fondu reprodukce inv. majetku	0
	do fondu provozních prostředků	0
	ostatní užití (1)	0
	Celkem	0
Stav k 31.12.		0

Poznámka

(1) V případě použití tohoto řádku VVŠ blíže specifikuje.

Tabulka 11.e Fond účelově určených prostředků

(tis. Kč)

	Položka	Neinvestice	Investice	Celkem
Stav k 1.1.	účelově určené dary § 18 odst. 9 a) zák. č. 111/1998 Sb.	0	0	0
	účelově určené peněžní prostředky ze zahraničí § 18 odst. 9 b) zák. č. 111/1998 Sb.	0	0	0
	účelově určené prostředky na VaV kapitoly 333-MŠMT, § 18 odst.9 c) zák. č. 111/1998 Sb.	8 575	183	8 758
	účelově určené prostředky z jiné podpory z veř. prostředků, § 18 odst.9 c) zák. č. 111/1998 Sb.	1 152	0	1 152
	Celkem	9 727	183	9 910
Tvorba	účelově určené dary § 18 odst. 9 a) zák. č. 111/1998 Sb.	0		0
	účelově určené peněžní prostředky ze zahraničí § 18 odst. 9 b) zák. č. 111/1998 Sb.	0		0
	účelově určené prostředky na VaV kapitoly 333-MŠMT, § 18 odst.9 c) zák. č. 111/1998 Sb.	2 470	1 328	3 798
	účelově určené prostředky z jiné podpory z veř. prostředků, § 18 odst.9 c) zák. č. 111/1998 Sb.	832	0	832
	Celkem	3 302	1 328	4 630
Čerpání	účelově určené dary § 18 odst. 9 a) zák. č. 111/1998 Sb.	0	0	0
	účelově určené peněžní prostředky ze zahraničí § 18 odst. 9 b) zák. č. 111/1998 Sb.	0	0	0
	účelově určené prostředky na VaV kapitoly 333-MŠMT, § 18 odst.9 c) zák. č. 111/1998 Sb.	4 622	0	4 622
	účelově určené prostředky z jiné podpory z veř. prostředků, § 18 odst.9 c) zák. č. 111/1998 Sb.	1 059	0	1 059
	Celkem	5 681	0	5 681
Stav k 31.12.	účelově určené dary § 18 odst. 9 a) zák. č. 111/1998 Sb.	0	0	0
	účelově určené peněžní prostředky ze zahraničí § 18 odst. 9 b) zák. č. 111/1998 Sb.	0	0	0
	účelově určené prostředky na VaV kapitoly 333-MŠMT, § 18 odst.9 c) zák. č. 111/1998 Sb.	6 423	1 511	7 934
	účelově určené prostředky z jiné podpory z veř. prostředků, § 18 odst.9 c) zák. č. 111/1998 Sb.	925	0	925
	Celkem	7 348	1 511	8 859

Tabulka 11.f Fond sociální

(tis. Kč)

Stav k 1.1.		0
Tvorba	Příděl podle § 18 odst. 12 zák. č. 111/1998 Sb.	0
Čerpání	užití (1)	0
		0
		0
		0
		0
		0
	Celkem	0
Stav k 31.12.		0

Poznámka

(1) VVŠ uvede čerpání ve struktuře podle svých vnitřních předpisů

Tabulka 11.g Fond provozních prostředků

(tis. Kč)

Stav k 1.1.		63 514
Tvorba	ze zůstatku příspěvku	18 338
	ze zisku za předchozí rok	516
	z fondu reprodukce inv. majetku	0
	z fondu odměn	0
	z rezervního fondu	0
	ostatní příjmy (1)	206
	Celkem	19 060
Čerpání	na provozní náklady dle vnitřního předpisu VŠ	206
	do fondu reprodukce inv. majetku	9 000
	do fondu odměn	0
	do rezervního fondu	0
	ostatní užití (1)	0
	Celkem	9 206
Stav k 31.12.		73 368

Poznámka

(1) V případě použití tohoto řádku VVŠ blíže specifikuje.