




Fakulta rybnářství
a ochrany vod
Faculty of Fisheries
and Protection
of Waters

Jihočeská univerzita
v Českých Budějovicích
University of South Bohemia
in České Budějovice
Czech Republic

Fakulta rybnářství a ochrany vod JU

Výroční zpráva o hospodaření za rok 2021





Fakulta rybnářství
a ochrany vod
Faculty of Fisheries
and Protection
of Waters

Jihočeská univerzita
v Českých Budějovicích
University of South Bohemia
in České Budějovice
Czech Republic

Předmluva

Výroční zpráva o hospodaření je nástrojem ke zvýšení úrovně řídicí práce pro fakultu a zároveň slouží ke kontrole hospodárnosti, efektivnosti a účelnosti při nakládání s prostředky státního rozpočtu podle § 39 odst. 3 zákona č. 218/2000 Sb., o rozpočtových pravidlech a o změně některých souvisejících zákonů, ve znění pozdějších předpisů. Dále slouží jako podklad pro zpracování Výroční zprávy o hospodaření za Jihočeskou univerzitu v Českých Budějovicích.

Předloženou Výroční zprávu o hospodaření Fakulty rybnářství a ochrany vod Jihočeské univerzity v Českých Budějovicích za rok 2021 vypracovanou podle příslušných legislativních norem schválil Akademický senát FROV JU dne*3.6. 2022*.....

Výroční zprávu o hospodaření projednalo a schválilo kolegium děkana FROV JU dne*23.5. 2022*.....

Zprávu zpracovala: Ing. Jaromíra Vondrášková, tajemnice FROV JU

MVDr. Eliška Zusková, Ph.D.
předsedkyně AS FROV JU

prof. Ing. Pavel Kozák, Ph.D.
děkan FROV JU

Ing. Jaromíra Vondrášková
tajemnice FROV JU



Obsah


1	ÚVOD	3
1.1	Vlastní úvod	4
2	ROČNÍ ÚČETNÍ ZÁVĚRKA	6
2.1	Rozvaha (bilance)	7
2.2	Výkaz zisku a ztráty	7
2.3	Přehled o příjmech a výdajích	7
3	ANALÝZA NÁKLADŮ A VÝNOSŮ	8
3.1	Fakulta Rybnářství a ochrany vod	9
3.1.1	PŘÍSPĚVEK A DOTACE Z VEŘEJNÝCH ZDROJŮ	9
3.1.1a	Oblast vzdělávání a vědecké, výzkumné, vývojové a inovační umělecké a další tvůrčí činnosti	9
3.1.1b	Oblast výzkumu a vývoje	10
3.1.1c	Programové financování	10
3.1.1d	Strukturální fondy	10
3.1.2	VLASTNÍ VÝNOSY V HLAVNÍ A DOPLŇKOVÉ ČINNOSTI	11
3.1.3	NÁKLADY	12
4	VÝVOJ A KONEČNÝ STAV FONDŮ	13
4.1	Fond reprodukce investičního majetku (FRIM)	14
4.2	Stipendijní fond	14
4.3	Fond účelově určených prostředků (FÚUP)	14
4.4	Fond provozních prostředků (FPP)	14
5	STAV A POHYB MAJETKU A ZÁVAZKŮ	16
6	ZÁVĚREČNÁ ČÁST	19
7	TABULKOVÁ ČÁST	21



Fakulta rybnářství
a ochrany vod
Faculty of Fisheries
and Protection
of Waters

Jihočeská univerzita
v Českých Budějovicích
University of South Bohemia
in České Budějovice
Czech Republic

1 ÚVOD





1.1 VLASTNÍ ÚVOD

Výroční zpráva o hospodaření FROV JU za rok 2021 podává souhrnný přehled o hlavních aktivitách fakulty v souladu s obecnými pokyny upravujícími její zpracování, návrhem osnovy a předepsaným souborem tabulek, které slouží zejména k jednotné prezentaci zákonem daných informací i jako zdroj dat pro zpracování Výroční zprávy o hospodaření za Jihočeskou univerzitu v Českých Budějovicích. Cílem zprávy je zhodnocení situace a vývoje fakulty VVŠ v oblasti finanční, hospodářské, majetkové a personální v návaznosti na předchozí období a zdůraznit významné události a změny v roce 2021. Zpráva je veřejně přístupná na webových stránkách www.frov.jcu.cz. Výroční zpráva o hospodaření je projednávána a schvalována souběžně s Výroční zprávou o činnosti, která podává informace o činnosti fakulty z věcného hlediska.

FROV JU byla založena 1. září 2009 a v preambuli zakládacího protokolu fakulty je zakotveno: „Cílem nově zakládané FROV JU je efektivní využití alokace sil a prostředků v rámci Jihočeské univerzity v Českých Budějovicích, Akademie věd ČR, Jihočeského kraje, profesního Rybářského sdružení ČR, podniků povodí, Agentury ochrany přírody a krajiny ČR k posílení oboru rybnářství a ochrany vod v České republice na mezinárodní úrovni s profilací na stupni excelence ve třech základních oblastech, a to v oblasti vzdělávání, profesně orientované a výzkumné“. FROV JU nadále i v roce 2021 pokračuje v naplňování cílů a pilířů v preambuli zakládacího protokolu uvedených. Snaží se navazovat na své dosavadní výsledky a vytvářet a prohlubovat excelenci v oborech rybnářských a disciplínách orientujících se na ochranu vod. Obecným cílem fakulty je být mladou, aktivní vědeckou střeoevropskou fakultou ovlivňující dění v oblasti kvality životního prostředí.

V roce 2021 hospodařily samostatně v rámci FROV JU tři ústavy (Výzkumný ústav rybnářský a hydrobiologický, Ústav akvakultury a ochrany vod, Ústav komplexních systémů), centrum CENAKVA a děkanát. Hospodaření FROV JU je sledováno v rámci Jihočeské univerzity odděleně v informačním systému iFIS podle nákladových středisek, dále pak podle dalších atributů jako je akce, zakázka, její typ a zdroj financování, a to podle potřeby rozlišení, sledování a vyhodnocení evidence a čerpání prostředků.

Základní legislativní rámec hospodaření FROV JU tvořily standardní právní normy, kterými jsou zákon č. 111/1998 Sb., o vysokých školách a zákon č. 130/2002 Sb. o podpoře výzkumu, experimentálního vývoje a inovací.

FROV JU vede podvojný účetnictví v souladu se zákonem č. 563/1991 Sb. V platném znění, s vyhláškou č. 504/2002 Sb. V platném znění a Českými účetními standardy.

FROV JU v roce 2021 hospodařila dle rozpočtu, který byl schválen Akademickým senátem FROV JU. Výnosovou část rozpočtu tvoří zejména prostředky poskytnuté ze státního rozpočtu prostřednictvím Ministerstva školství, mládeže a tělovýchovy na dlouhodobý koncepční rozvoj výzkumné organizace, vzdělávací činnost a specifický výzkum. Významnou složkou rozpočtu jsou i grantové prostředky. Z pohledu hospodaření byla i v roce 2021 FROV JU stabilní organizační jednotkou



v rámci univerzity. Nedošlo k žádným významným změnám ve struktuře příjmů nezbytných pro bezproblémový chod fakulty. Celkové meziroční navýšení rozpočtu fakulty, promítnuté do osobních nákladů, umožnilo zvýšit motivaci zejména odborných pracovníků a zafungovalo jako pozitivní signál do budoucnosti.

FROV JU hospodařila s poskytnutými veřejnými prostředky v souladu s pravidly pro poskytování veřejné podpory, takže nedošlo, ani nemohlo dojít k narušení hospodářské soutěže. Tuto skutečnost ověřují samotní poskytovatelé dotací i další kontrolní orgány. Finanční hospodaření FROV JU vycházelo z požadavků na efektivní a účelné financování v souladu se Strategickým záměrem na období 2021-2030


Fakulta byla nadále metodicky formována pomocí vydávání a uplatňování norem a regulí na úrovni JU (Opatření rektora, Opatření kvestorky) a FROV JU (Opatření děkana, Sdělení děkana, Rozhodnutí děkana, Opatření proděkana, Rozhodnutí tajemníka).



Fakulta rybnářství
a ochrany vod
Faculty of Fisheries
and Protection
of Waters

Jihočeská univerzita
v Českých Budějovicích
University of South Bohemia
in České Budějovice
Czech Republic

2 ROČNÍ ÚČETNÍ ZÁVĚRKA





2.1 ROZVAHA (BALANCE)

Rozvaha je tabulkově zpracována za JU jako celek.

2.2 VÝKAZ ZISKU A ZTRÁTY

Výkaz zisku a ztráty je zpracován v *tabulce č. 2 Výkaz zisku a ztráty*.

Stejně jako v předchozích letech i v roce 2021 dosáhla fakulta vlivem ziskové vedlejší činnosti kladného hospodářského výsledku, a to i přesto že náklady hlavní činnosti převýšily výnosy hlavní činnosti o 2.056 tis. Kč (o 60 tis. Kč v r. 2020). Zisk z doplňkové činnosti před zdaněním činil 1.531 tis. Kč (2.512 tis. Kč v r. 2020). V roce 2021 neodváděla univerzita z dosaženého hospodářského výsledku daň z příjmů, výsledek hospodaření tak pro fakultu činil 1.531 tis. Kč. (2.452 tis. Kč v r. 2020).

Rozpočtové náklady projektů byly vyčerpány ve výši a struktuře dané poskytovatelem finančních prostředků. Některé z finančních prostředků byly v pravidly povolené výši převedeny do fondu účelově určených prostředků (FÚUP) a minimum vráceno poskytovateli jako dotace nevyčerpaná.

Kladný výsledek hospodaření (ve výši 1.531.203,39 Kč) bude rozdělen takto:

- 1.531.203,39 Kč – jako příděl do vlastního FRIM

2.3 PŘEHLED O PŘÍJMECH A VÝDAJÍCH


Přehled o příjmech a výdajích je zpracován za JU jako celek.



Fakulta rybnářství
a ochrany vod
Faculty of Fisheries
and Protection
of Waters

Jihočeská univerzita
v Českých Budějovicích
University of South Bohemia
in České Budějovice
Czech Republic

3 ANALÝZA NÁKLADŮ A VÝNOSŮ





Celkové náklady hlavní činnosti k 31.12.2021 byly ve výši 280.891 tis. Kč (267.298 tis. Kč v r. 2020). Výnosy z hlavní činnosti byly ve výši 278.835 tis. Kč (267.238 tis. Kč v r. 2020). Celkové náklady z doplňkové činnosti dosáhly výše 15.004 tis. Kč (15.261 tis. Kč v r. 2020) a celkové výnosy z doplňkové činnosti dosáhly výše 18.591 tis. Kč (17.773 tis. Kč v r. 2020).

Na nákladech hlavní i doplňkové činnosti měly nejvyšší podíl osobní náklady a to 49 % u hlavní činnosti a 41 % u činnosti doplňkové. Další významnou položkou nákladů jsou náklady na materiál a služby.

Na výnosech hlavní činnosti se nejvíce podílely provozní dotace, a to ve výši 83 %. Výnosy z doplňkové činnosti byly tvořeny převážně tržbami za vykonané služby (smluvní výzkum, pronájem) a tržbami za vlastní výrobky (především prodej ryb a rybích výrobků).

Hospodaření fakulty bylo v r. 2021 do určité míry ovlivněno epidemiologickou situací spojenou s virovou chorobou covid-19 a proti pandemickými opatřeními – platnými jak v rámci ČR, tak i globálními. Významně se projevilo v omezení pohybu, a tedy značném přechodu na online podoby školení, workshopů, schůzek – v rozpočtu tak vliv na skladbu nákladů – pokles cestovních nákladů a vynaložení těchto prostředků na jiné položky, využití uvolnění přesunů ze strany poskytovatelů dotací mezi základní skladbou rozpočtu apod.

3.1 FAKULTA RYBNÁŘSTVÍ A OCHRANY VOD

3.1.1 PŘÍSPĚVEK A DOTACE Z VEŘEJNÝCH ZDROJŮ

Struktura získaných a použitých prostředků z veřejných zdrojů je blíže specifikována v *tabulce č. 5 Veřejné zdroje financování VVŠ: prostředky poskytnuté a prostředky použité*.

Celková výše přijatých běžných prostředků národních i zahraničních byla v r. 2021 ve výši 231.286 tis. Kč (225.538 tis. Kč v r. 2020). Z této částky bylo v r. 2021 použito 231.011 tis. Kč (vč. tvorby fondu účelově určených prostředků a vč. převodu na spolupříjemce). Částka 275 tis. Kč byla vrácena poskytovateli dotace. Celková výše přijatých kapitálových prostředků v r. 2021 byla 14.705 tis. Kč (28.538 tis. Kč v r. 2020).

3.1.1a Oblast vzdělávání a vědecké, výzkumné, vývojové a inovační umělecké a další tvůrčí činnosti

Financování oblasti vzdělávání je blíže specifikováno v *tabulce č. 5a Financování vzdělávací a vědecké, výzkumné, vývojové a inovační, umělecké a další tvůrčí činnosti*.

V roce 2021 byla vzdělávací a vědecká, výzkumná, vývojová a inovační, umělecká a další tvůrčí činnost (bez prostředků poskytovaných na programové financování, operační programy a VaV) na FROV JU financována zejména z těchto zdrojů:



- Příspěvek MŠMT na vzdělávací činnost (ukazatel A+K) ve výši 43.031 tis Kč, z toho na investice 6.000 tis. Kč (44.243 tis. Kč v r. 2020), příspěvek MŠMT na stipendia Ph.D. studentů ve výši 5.332 tis Kč (5.096 tis. Kč v r. 2020),
- Příspěvek z Institucionálního plánu ve výši 1.720 tis. Kč (1.493 tis. Kč v r. 2020).
- Dotace MZE a Rybnářské sdružení ČR ve výši 1.783 tis. Kč (1.938 tis. Kč v r. 2020).

3.1.1b Oblast výzkumu a vývoje

Financování oblasti VaV je blíže specifikováno v *tabulce č. 5b Financování výzkumu a vývoje*. V roce 2021 byl výzkum a vývoj (bez prostředků poskytovaných na operační programy EU) financován zejména z těchto zdrojů:

- Zdroje z MŠMT ve výši 94.701 tis. Kč běžných prostředků a 5.000 tis. Kč kapitálových prostředků
 - institucionální podpora na dlouhodobý koncepční rozvoj výzkumné organizace (DKRVO) ve výši 70.913 tis. Kč běžných prostředků a 5.000 tis. Kč kapitálových prostředků (70.208 tis. Kč v r. 2020),
 - velká výzkumná infrastruktura (VVI) ve výši 16.920 tis. Kč (17.554 tis. Kč v r. 2020),
 - specifický vysokoškolský výzkum (GAJU) ve výši 6.868 tis. Kč (6.420 tis. Kč v r. 2020).
- Zdroje z Ostatních kapitol státního rozpočtu ve výši 53.161 tis. Kč (60.153 tis. Kč v r. 2020)
 - projekty GAČR ve výši 21.891 tis. Kč (28.146 tis. Kč v r. 2020), z toho převedeno na spolupříjemce 6.860 tis. Kč,
 - projekty GAČR, kdy příjemcem dotace je jiná instituce (spoluřešitelské) ve výši 762 tis. Kč (není zahrnuto v tabulce 5b),
 - projekty NAZV ve výši 30.795 tis. Kč (31.509 tis. Kč v r. 2020), z toho převedeno na spolupříjemce 9.239 tis. Kč,
 - projekt NAZV, kdy příjemcem dotace je jiná instituce (spoluřešitelské) ve výši 2.847 tis. Kč (není zahrnuto v tabulce 5b),
 - projekt Ministerstva kultury „NAKI“ ve výši 475 tis. Kč (498 tis. Kč v r. 2020),
 - projekty ze zahraničí (získané přímo VVŠ) – H2020 ve výši 4.123 tis. Kč (3.152 tis. Kč v r. 2020) – resp. částka 4.131 tis. Kč jsou náklady, které vznikly v r. 2021 v souvislosti s řešením projektů. Dotace je poskytována formou záloh podle smlouvy a následně vyúčtována na základě monitorovacích zpráv.

3.1.1c Programové financování

Programové financování bude zpracováno za JU jako celek.

3.1.1d Strukturální fondy

Financování operačních programů EU je podrobněji vyčísleno v *tabulce č. 5.d Financování programů strukturálních fondů*.

- Zdroje z MŠMT



- Operační program Výzkum, vývoj a vzdělávání, prioritní osa 1 Posilování kapacit pro kvalitní výzkum ve výši 13.037 tis. Kč provozních prostředků a 1.946 tis. Kč investičních prostředků.
- Operační program Výzkum, vývoj a vzdělávání, prioritní osa 2 Rozvoj VŠ a lidských zdrojů pro VaV ve výši 5.890 tis. Kč provozních prostředků.
- Zdroje z ostatních kapitol státního rozpočtu
 - Operační program Rybnářství 2014-2020, opatření 5.2 Uvádění produktů na trh a 2.1 Inovace ve výši 6.237 tis. Kč
- Zdroje z územních rozpočtů jiných států
 - Program Interreg ČR – Rakousko ve výši 8.767 tis. Kč provozních prostředků

3.1.2 VLASTNÍ VÝNOSY V HLAVNÍ A DOPLŇKOVÉ ČINNOSTI

Výnosy v hlavní činnosti dosáhly v roce 2021 výše 278.835 tis. Kč (280.238 tis. Kč v r. 2020), výnosy z doplňkové činnosti dosáhly výše 18.591 tis. Kč (17.773 tis. Kč v r. 2020).

83 % výnosů hlavní činnosti tvořily provozní dotace poskytovatelů (MŠMT, GAČR, NAZV, EU ...).

Výnosy doplňkové činnosti byly v r. 2021 tvořeny především tržbami z prodeje služeb a tržbami za vlastní výrobky. Tržby za vlastní výrobky zahrnují převážně prodej živých i zpracovaných ryb a rybích výrobků. Tržby za prodej služeb zahrnují tržby ze smluvního výzkumu, ubytovacích služeb, tržby spojené s doplňkovou činností střediska MEVPIS, tržby z poradenské činnosti, pronájmu bytů a nebytových prostor a další.

V tabulce č. 6 *Přehled vybraných výnosů* jsou podrobněji vyčísleny vybrané výnosy z hlavní a doplňkové činnosti za r. 2021.

V hlavní činnosti jsou to v části B Tržby za vlastní služby příjmy z kurzů CŽV, z poplatků studentů (promoce, další poplatky spojené se studiem), výnosy z umístění inzerce na webu nebo publikací fakulty apod.

V doplňkové činnosti jsou to v části transfer znalostí tržby za smluvní výzkum ve výši 6.041 tis. Kč a tržby za kurzy pro zaměstnance subjektů aplikační sféry (jazykové kurzy, kurzy komunikace, time managementu apod.). V části B Tržby za vlastní služby tržby za zajištění výukových programů pro externí subjekty, vyšetřování zdravotního stavu ryb, poplatky vybírané při pořádaných konferencích atd. ve výši 8.327 tis. Kč. Tržby z pronájmu ve výši 773 tis. Kč jsou především z pronájmu bytových jednotek a nebytových/konferenčních prostor.

V tabulce č. 7 *Příjmy z poplatků a úhrad za další činnosti poskytované veřejnou vysokou školou* jsou detailněji rozděleny příjmy z poplatků spojených se studiem. Dle § 58 odst. 1 zákona 111/1998 Sb. – poplatky za úkony spojené s přijímacím řízením byla přijata od studentů částka 85 tis. Kč (76 tis. Kč



v r. 2020) od 187 studentů. V r. 2021 byly přijaty i další poplatky ve výši 18 tis. Kč jako poplatek za promoce, poplatek za změnu zkoušky apod. Významným příjmem byly poplatky za nadstandardní dobu studia dle § 58 odst. 3 ve výši 220 tis. Kč, který naplňuje stipendijní fond fakulty.

3.1.3 NÁKLADY

V roce 2020 byly vynaloženy ve spojení s hlavní činností náklady ve výši 280.891 tis. Kč (267.298 tis. Kč v r. 2020). Téměř polovinu nákladů v hlavní činnosti představují osobní náklady, které zahrnují mzdy, zákonné odvody na sociální a zdravotní pojištění, příspěvek na stravu zaměstnancům a stipendia vyplacená studentům fakulty.

Mzdové náklady jsou podrobněji rozepsány v *tabulce č. 8 Pracovníci a mzdové prostředky*. Ze mzdových nákladů byla na mzdy vynaložena v souhrnu částka 95.681 tis. Kč, na ostatní osobní náklady (dohoda o provedení práce, dohoda o pracovní činnosti) byla vynaložena částka 2.740 tis. Kč. Na financování mzdových nákladů se nejvyšší měrou, a to z 50 %, podílela kapitola 333 – MŠMT.

Stipendia vyplacená Bc., NMgr. i Ph.D. studentům jsou podrobněji rozepsána v *tabulce č. 9 Stipendia*. Celková výše vyplacených stipendií byla 10.237 tis. Kč (9.474 tis. Kč v r. 2020). Nejvyšší podíl na této částce mají stipendia vyplacená studentům doktorských studijních programů dle § 91 odst. 4, písm. c) zákona č. 111/1998 Sb. ve výši 4.051 tis. Kč (4.250 tis. Kč v r. 2020). Další významnou položkou stipendií jsou stipendia vyplacená studentům doktorských studijních programů dle § 91 odst. 2, písm. c) zákona č. 111/1998 Sb. na výzkumnou, vývojovou a inovační činnost podle zvláštního právního předpisu ve výši 4.316 tis. Kč (3.653 tis. Kč v r. 2020).

Dalšími významnými položkami nákladů hlavní činnosti jsou spotřebovaný materiál, energie apod. ve výši 36.973 tis. Kč, náklady na služby (opravy, cestovné, ostatní...) ve výši 29.886 tis. Kč. Položka Jiné ostatní náklady ve výši 76.330 tis. Kč (ř. 0027 Výkazu zisku a ztrát) zahrnuje především tvorbu fondů, a to jak fondu účelově určených prostředků, tak i fondu provozních prostředků, dále také obsahuje prostředky, které byly převedeny k řešení projektů ostatním spoluřešitelům a dále režijní náklady, proti kterým je účtováno na účtu 57x a účet 571x a 572x vykazuje záporný zůstatek. Odpisy dlouhodobého nehmotného a hmotného majetku ve výši 33.375 tis. Kč zahrnují jak odpisy dotovaného majetku, tak i odpisy majetku pořízeného z vlastních zdrojů fakulty.


Stejně jako v hlavní činnosti, tak i v doplňkové činnosti tvoří nejvyšší podíl osobní náklady, a to částku 6.127 tis. Kč. Dalšími náklady jsou náklady na spotřebovaný materiál a energii ve výši 3.389 tis. Kč, služby ve výši 2.464 tis. Kč a další.



Fakulta rybařství
a ochrany vod
Faculty of Fisheries
and Protection
of Waters

Jihočeská univerzita
v Českých Budějovicích
University of South Bohemia
in České Budějovice
Czech Republic

4 VÝVOJ A KONEČNÝ STAV FONDŮ





Stav fondů je blíže vyčíslen v *tabulce č. 11 Fondy v roce a návrh na přiděly do fondů v následujícím roce*. FROV JU netvoří rezervní fond, fond odměn ani fond sociální. Fond účelově určených prostředků i Fond provozních prostředků je na fakultě pravidelně vytvářen.

4.1 FOND REPRODUKCE INVESTIČNÍHO MAJETKU (FRIM)

Vývoj fondu reprodukce investičního majetku za r. 2021 (a to jak pro vlastní, tak dotační část) je specifikován v *tabulce č. 11.b Fond reprodukce investičního majetku*.

Počáteční zůstatek vlastního fondu reprodukce investičního majetku k 1. 1. 2021 byl ve výši 12.069 tis. Kč. V roce 2021 byl FRIM tvořen odpisy majetku z vlastních zdrojů ve výši 3.079 tis. Kč, dále pak dotacemi, popř. očekávanými dotacemi, na investice a převodem prostředků z Fondu provozních prostředků ve výši 25.612 tis. Kč. HV za r. 2020 bude do FRIM převeden až v průběhu roku 2022.

Fond reprodukce investičního majetku byl v průběhu roku 2021 čerpán na realizaci staveb ve výši 3.623 tis. Kč, na nákup strojů a zařízení ve výši 20.451 tis. Kč (přístrojové vybavení pořizované v rámci projektů OP VVV apod.) a 1.689 tis. Kč jako odvod do centrálního FRIM.

4.2 STIPENDIJNÍ FOND

Vývoj stipendijního fondu je specifikován v *tabulce č. 11.c Stipendijní fond*.

K 1. 1. 2021 byl počáteční stav tohoto fondu ve výši 1.895 tis. Kč a během roku byl fond doplněn částkou 220 tis. Kč prostřednictvím poplatků za studium dle § 58 zákona 111/1998 Sb.

4.3 FOND ÚČELOVĚ URČENÝCH PROSTŘEDKŮ (FÚUP)

Fond účelově určených prostředků je detailněji rozepsán v *tabulce č. 11.e Fond účelově určených prostředků*.

Počáteční stav fondu účelově určených prostředků byl ve výši 8.816 tis. Kč. Tento fond nebyl v průběhu r. 2021 plně vyčerpán (u některých z projektů, kde není podmínkou čerpat fond v roce následujícím po jeho tvorbě, byla část nevyčerpána) a k 31.12.2021 byl fond z prostředků na r. 2021 tvořen v celkové výši 6.213 tis. Kč. A to jak z kapitoly 333-MŠMT (RVO) tak prostředky z jiné podpory z veřejných prostředků dle § 18 odst. 9 c) zákona č. 111/1998 Sb. (projekty GAČR, NAZV...). FÚUP je tvořen jak z investičních, tak i neinvestičních prostředků. Stav FÚUP k 31.12.2021 je ve výši 9.051 tis. Kč.

4.4 FOND PROVOZNÍCH PROSTŘEDKŮ (FPP)

Fond provozních prostředků je detailněji rozepsán v *tabulce č. 11.g Fond provozních prostředků*.



Fakulta rybnářství
a ochrany vod
Faculty of Fisheries
and Protection
of Waters

Jihočeská univerzita
v Českých Budějovicích
University of South Bohemia
in České Budějovice
Czech Republic


Počáteční stav fondu provozních prostředků k 1. 1. 2021 byl ve výši 71.507 tis. Kč. K 31.12.2021 byl tvořen tento fond ve výši 6.833 tis. Kč z nevyčerpaného příspěvku MŠMT na akreditované vzdělávací programy a z nevyčerpaného příspěvku na stipendia Ph.D. studentů a dále jako ostatní příjem převod od jiné součásti ve výši 107 tis. Kč. V roce 2021 byla z FPP převedena do FRIM částka ve výši 9.000 tis. Kč a využito bylo na financování technického zhodnocení stávajících nemovitostí FROV JU a také na kofinancování INV části v projektech OP VVV. Konečný stav k 31.12.2021 je 68.660 tis. Kč.



Fakulta rybnářství
a ochrany vod
Faculty of Fisheries
and Protection
of Waters

Jihočeská univerzita
v Českých Budějovicích
University of South Bohemia
in České Budějovice
Czech Republic

5 STAV A POHYB MAJETKU A ZÁVAZKŮ





K 31.12.2021 disponuje fakulta dlouhodobým majetkem v celkové hodnotě 380.247 tis. Kč (390.531 tis. Kč k 1. 1. 2021), a to dlouhodobým nehmotným majetkem v hodnotě 8.535 tis. Kč (resp. po zohlednění opravek 1.205 tis. Kč), dlouhodobým hmotným majetkem v hodnotě 703.773 tis. Kč (resp. po zohlednění opravek 378.993 tis. Kč), finančním majetkem ve výši 50 tis. Kč.

Součástí nehmotného majetku je pořízený software, patenty, ochranné známky.

Nejvýznamnější položkou dlouhodobého hmotného majetku jsou stavby, jejichž hodnota dosahuje hodnoty 362.227 tis. Kč (resp. po zohlednění opravek 285.367 tis. Kč), další významnou položkou jsou samostatné movité věci v hodnotě 322.739 tis. Kč (resp. po zohlednění opravek 78.193 tis. Kč), drobný dlouhodobý hmotný majetek v hodnotě 3.374 tis. Kč (resp. po zohlednění opravek 0 Kč), pozemky v hodnotě 14.341 tis. Kč, umělecká díla v hodnotě 214 tis. Kč a nedokončený dlouhodobý hmotný majetek v hodnotě 878 tis. Kč.

Fakulta disponuje těmito vybranými nemovitostmi se vstupní cenou nad 1 mil. Kč:

Nemovitost	Vstupní cena v tis.Kč	Cena po opravkách v tis. Kč
Budova Zátíší č.p. 728, Vodňany	53 015	42 843
Budova MEVPIS – Na Valše č.p. 207; Vodňany	35 996	30 086
Čtyři Dvory, Husova 458	35 399	29 463
Rybochovné zař.-Pokusnictví, Rechle č.p.1336, Vodňany	30 190	674
Skleník akvaponický na p.č.1294/15; ČB	19 170	13 734
Genet. rybnářské centrum C Nad Vel. Podvinicí 1337	18 578	15 248
Laboratoř nemocí ryb parc.č.344/3 Vodňany	15 072	14 797
Environmentální výukový pavilon (Na Valše)	10 514	9 291
RAS systém (technologie venkov. recirkul. nádrží)	9 602	8 615
Ubytovací zařízení Zátíší, č.p.744, Vodňany II	9 128	7 303
Ubytovací zázemí MEVPIS; Říční č.p.1383; Vodňany	9 088	8 633
Rybník Okrouhlice Velká – par.č. 389/2	5 828	3 669
Parkoviště na parc.č. 189/2	5 075	4 263
Žlabová odchovna – objekt D	4 891	3 435
Rybník Ústavní Velký – parcela č. 1184/1	4 798	3 020
Líheň rybí; Nad Velkou Podvinicí; Vodňany	4 644	3 131
Rybník Okrouhlice 1,2,3	4 235	2 666
Ocelová hala pro chov ryb Suchomelka	3 657	3 110
Garáže a sklady – Husova ul. Č. B. parcela č. 964	3 281	2 652
Rodinný dům Suchomelka č.p. 863, Vodňany	2 932	2 295
Lávky MEVPIS	2 289	1 678
Soustava rybníčků "Pokusnictví"	2 131	1 341



Rodinný dům č.p. 1153, Pod Vinicí, Vodňany	1 999	1 521
Sádky Tyršova ulice, Vodňany (3 nádrže)	1 975	1 635
Kanalizace budova FROV JU	1 741	905
Zpevněná plocha – parkoviště k objektu A	1 735	1 426
Chodníky – Cesta úhoře-interaktivní naučná stezka	1 721	1 315
Zpevněná plocha – parkoviště k objektu C	1 657	1 359
Bytová jednotka 1036/9, Vodňany, Výstavní č.p.1036	1 120	761
Bytová jednotka 1030/13 Vodňany čp. 1030/II	1 093	755
Bytová jednotka 1034/24 Vodňany čp. 1034/II	1 042	584

Bytové jednotky, rodinné domy, ubytovací zařízení Domeček a ubytovací prostory Stodola slouží především k ubytování zaměstnanců a Ph.D. studentů FROV JU. Tržby z těchto nájmu tvoří část položky výnosů z doplňkové činnosti.

Dlouhodobý finanční majetek zůstal beze změny. Krátkodobý finanční majetek je možné od roku 2010 sledovat pouze centrálně na úrovni rektorátu JU. Fakulta nevyužívá bankovní výpomoci a půjčky.

Závazky po splatnosti nebyly k 31.12.2021 vykazovány v závažné míře. Případná splatnost v prodlení nebyla způsobena nedostatkem volných finančních prostředků.


Inventarizace majetku na fakultě probíhaly v roce 2021 dle harmonogramu zpracovaného v Opatření kvestorky JU k provádění řádných inventarizací číslo K 54 a nebylo při nich zjištěno žádné závažné pochybení.



Fakulta rybnářství
a ochrany vod
Faculty of Fisheries
and Protection
of Waters

Jihočeská univerzita
v Českých Budějovicích
University of South Bohemia
in České Budějovice
Czech Republic

6 ZÁVĚREČNÁ ČÁST





V souladu se zákonem č. 111/1998 Sb., ve znění pozdějších předpisů a zák. č. 320/2001 Sb., o finanční kontrole ve veřejné správě a o změně některých zákonů (zákon o finanční kontrole), ve znění pozdějších předpisů, je vnitřní kontrolní systém na JU realizován dle Opatření rektora č. R 66 z 30. 10. 2006. Na FROV JU jsou také nastaveny seznamy příkazců, správců rozpočtu, podpisová práva a podpisové vzory v souladu s organizačním řádem. Kontrolní činnost probíhala zejména po linii vnitřní a vnější kontrolní činnosti hospodaření.

Vnitřní kontrolní systém:

Řídící kontrola je na FROV JU zajištěna zejména prostřednictvím vedoucích nebo jimi pověřených zaměstnanců, kteří zajišťují přímé uskutečňování operací. Kontrola plánovaných a připravovaných operací je na JU vymezena Opatřením rektora k realizaci vnitřního a kontrolního systému R 66 z 30. 10. 2006. Průběžná a následná řídicí kontrola je zajišťována zaměstnanci podle jejich odpovědností vyplývajících z jejich pracovních náplní při realizaci operací, resp. pověřenými vedoucími zaměstnanci či zaměstnanci určených útvarů při vyhodnocování a revizi uskutečňovaných operací se znalostí charakteru úkolů jednotlivých laboratoří, pracovišť, odpovídajících zdrojů jejich financování, příslušných právních předpisů apod. Průběžné sledování a prověřování systému finanční kontroly provádí Útvar interního auditu a kontroly JU přímo řízený rektorem univerzity.

Vnější kontrolní činnost:

Vnější kontrolní systém je zajišťován externími kontrolními subjekty zaměřujícími se na hospodaření fakulty. Nejčastěji se jednalo o veřejnoprávní kontroly na místě týkající se využívání veřejných prostředků od poskytovatelů, popř. kontroly provedené zdravotními pojišťovnami a správou sociálního zabezpečení. Konkrétní seznam provedených kontrol, vč. kontrolované operace je uveden ve Výroční zprávě o hospodaření JU.


Fakulta nadále průběžně koncipuje své strategické vize, cíle a priority skrze Strategický záměr (Strategie rozvoje) a jeho aktualizace zejména v oblastech vědy, aplikace, komerční činnosti, vzdělávání, zahraničních vztahů a rozvoje lidských zdrojů. Fakulta chce a bude nadále posilovat povědomí svého okolí o důležitosti činností řešených na fakultě – rybnářství, ochrana vod. Jako jediná fakulta tohoto typu v České republice a unikátní fakulta ve Střední Evropě chce být moderní, otevřená instituce, dynamicky se rozvíjející v souladu s okolním světem. Hodláme nadále podporovat a rozvíjet tvůrčí akademické prostředí, v němž akademičtí pracovníci budou posouvat hranice lidského poznání a předávat své vědomosti a poznatky studentům a vychovávat z nich vysoce kvalifikované odborníky v oblastech rybnářství a ochrany vod.



Fakulta rybnářství
a ochrany vod
Faculty of Fisheries
and Protection
of Waters

Jihočeská univerzita
v Českých Budějovicích
University of South Bohemia
in České Budějovice
Czech Republic

7 TABULKOVÁ ČÁST



Tabulka 2 Výkaz zisku a ztráty

Výkaz zisku a ztráty (1)				
Příloha č.2 k vyhlášce č. 504/2002 Sb. ve znění pozdějších předpisů				
Jednotlivé položky se vykazují v tis. Kč (§4, odst.3)	účet / součet (2)	řádek (3)	hlavní činnost (4)	hospodářská/ doplňková činnost (4)
			sl. 1	sl.2
A. Náklady				
I. Spotřebované nákupy a nakupované služby	ř.2 až 7	0001	66 864	5 748
1.Spotřeba materiálu, energie a ostatních neskladovaných dodávek	501,502,503	0002	36 973	3 389
2.Prodané zboží	504	0003	5	-105
3.Opravy a udržování	511	0004	7 263	141
4.Náklady na cestovné	512	0005	1 671	208
5.Náklady na reprezentaci	513	0006	617	12
6.Ostatní služby	518	0007	20 335	2 103
II.Změny stavu zásob vlastní činnosti a aktivace	ř.9 až 11	0008	-33 370	-344
7.Změna stavu zásob vlastní činnosti	56	0009	-107	-314
8.Aktivace materiálu, zboží a vnitroorganizačních služeb	571,572	0010	-33 243	-30
9.Aktivace dlouhodobého majetku	573,574	0011	-20	0
III.Osobní náklady	ř.13 až 17	0012	136 668	6 127
10.Mzdové náklady	521	0013	93 434	4 644
11.Zákonné sociální pojištění	524	0014	31 016	1 483
12.Ostatní sociální pojištění	525	0015	0	0
13.Zákonné sociální náklady	527	0016	22	0
14.Ostatní sociální náklady	528	0017	12 196	0
IV.Daně a poplatky	ř.19	0018	179	0
15.Daně a poplatky	53	0019	179	0
V.Ostatní náklady	ř.21 až 27	0020	76 616	3 154
16.Smluvní pokuty a úroky z prodlení, ostatní pokuty a penále	541,542	0021	117	0
17.Odpis nedobytné pohledávky	543	0022	0	0
18.Nákladové úroky	544	0023	0	0
19.Kursově ztráty	545	0024	144	26
20.Dary	546	0025	25	0
21.Manka a škody	548	0026	0	0
22.Jiné ostatní náklady	549	0027	76 330	3 128
VI.Odpisy, prodaný majetek, tvorba rezerv a opravných položek	ř.29 až 33	0028	33 840	307
23.Odpisy dlouhodobého majetku	551	0029	33 375	307
24.Prodaný dlouhodobý majetek	552	0030	459	0
25.Prodané cenné papíry a podíly	553	0031	0	0
26.Prodaný materiál	554	0032	0	0
27.Tvorba a použití rezerv a opravných položek	556,558,559	0033	6	0
VII.Poskytnuté příspěvky celkem	ř.35	0034	94	12
28.Poskyt. členské příspěvky a příspěvky zúčt. mezi organ. složkami	581	0035	94	12
VIII.Daň z příjmů celkem	ř.37	0036	0	0
29.Daň z příjmů	59	0037	0	0
Náklady celkem	ř.1+8+12+18+20+ 28+34+36	0038	280 891	15 004
B. Výnosy				
I.Provozní dotace	ř.41	0040	230 543	0
1.Provozní dotace	691	0041	230 543	0
II.Přijaté příspěvky	ř.43 až 45	0042	98	0
2.Přijaté příspěvky zúčtované mezi organizačními složkami	681	0043	0	0
3.Přijaté příspěvky (dary)	682	0044	98	0
4.Přijaté členské příspěvky	684	0045	0	0
III.Tržby za vlastní výkony a za zboží celkem	601,602,604	0046	782	18 541
IV.Ostatní výnosy celkem	ř.48 až 53	0047	46 855	34
5.Smluvní pokuty, úroky z prodlení, ostatní pokuty a penále	641,642	0048	0	0
6.Platby za odepsané pohledávky	643	0049	0	0
7.Výnosové úroky	644	0050	0	0
8.Kursově zisky	645	0051	21	5
9.Zúčtování fondů	648	0052	6 075	0
10.Jiné ostatní výnosy	649	0053	40 759	29
V.Tržby z prodeje majetku	ř.55 až 59	0054	557	16
11.Tržby z prodeje dlouh. nehmotného a hmotného majetku	652	0055	557	0
12.Tržby z prodeje cenných papírů a podílů	653	0056	0	0
13.Tržby z prodeje materiálu	654	0057	0	16
14.Výnosy z krátkodobého finančního majetku	655	0058	0	0
15.Výnosy z dlouhodobého finančního majetku	657	0059	0	0
Výnosy celkem	ř.40+42+46+47+54	0060	278 835	18 591
C. Výsledek hospodaření před zdaněním	ř.60 - 38+36	0061	-2 056	3 587
D. Výsledek hospodaření po zdanění	ř.61 - 36	0062	-2 056	3 587
			hlavní + hospodářská činnost	
Výsledek hospodaření před zdaněním celkem	ř.61/sl.1+61/sl.2	0063	1 531	
Výsledek hospodaření po zdanění celkem	ř.62/sl.1+62/sl.2	0064	1 531	

Poznámky

Tabulka 3 Hospodářský výsledek (HV) - výsledek hospodaření

(tis. Kč)

Součásti VVŠ (1)	HV z hlavní činnosti (2)	HV z doplňkové činnosti (2)	HV celkem (2)
Fakulta rybářství a ochrany vod	-2 056	3 587	1 531
			0
			0
			0
Zemědělské a lesní statky - celkem			0
Koleje a menzy - celkem			0
Ostatní součásti vysoké školy (výše neuvedené) - celkem			0
Celkem (3)	-2 056	3 587	1 531

Poznámky

(1) Členění se uvádí podle § 22 odst.1 a) zákona č.111/1998 Sb. Počet řádků rozšířit dle potřeby.

Tabulka 5 Veřejné zdroje financování VVŠ: prostředky poskytnuté a prostředky použité (1)

tis. Kč

Název údaje	č.ř.	I. Běžné prostředky		II. Kapitálové prostředky		III. Celkem	
		poskytnuto (2)	použito	poskytnuto	použito	poskytnuto	použito
		1	2	3	4	5	6
Prostředky z veřejných zdrojů (dotace a příspěvky) národní i zahraniční (ř.2+ř.27)	1	231 286	231 011	14 705	14 705	245 991	245 716
v tom: 1. prostředky plynoucí přes (z) veřejné rozpočty ČR (ř.3+ř.13+ř.20)	2	227 094	226 819	14 705	14 705	241 799	241 524
v tom: získané přes kapitolu MŠMT (ř.4+ř.7)	3	156 859	156 859	14 036	14 036	170 895	170 895
v tom: dotace na programy strukturálních fondů (3) (ř.5+ř.6)	4	18 927	18 927	1 946	1 946	20 873	20 873
v tom: dotace spojené se vzdělávací činností	5	7 441	7 441	0	0	7 441	7 441
dotace na VaV	6	11 486	11 486	1 946	1 946	13 432	13 432
dotace ostatní (ř.8+ř.12)	7	137 932	137 932	12 090	12 090	150 022	150 022
v tom: dotace spojené se vzdělávací činností (ř.9+ř.10+ř.11)	8	43 231	43 231	7 090	7 090	50 321	50 321
příspěvek	9	42 993	42 993	7 090	7 090	50 083	50 083
dotace spojené s programy reprodukce majetku	10	0	0	0	0	0	0
ostatní dotace	11	238	238	0	0	238	238
dotace na VaV	12	94 701	94 701	5 000	5 000	99 701	99 701
získané přes ostatní kapitoly státního rozpočtu (ř.14+ř.17)	13	61 181	60 906	669	669	61 850	61 575
v tom: dotace na operační programy EU (ř.15+ř.16)	14	6 237	6 237	669	669	6 906	6 906
v tom: dotace spojené se vzdělávací činností	15	6 237	6 237	669	669	6 906	6 906
dotace na VaV	16	0	0	0	0	0	0
dotace ostatní (ř.18+ř.19)	17	54 944	54 669	0	0	54 944	54 669
v tom: dotace spojené se vzdělávací činností	18	1 783	1 783	0	0	1 783	1 783
dotace na VaV	19	53 161	52 886	0	0	53 161	52 886
získané přes územní rozpočty (ř.21+ř.24)	20	9 054	9 054	0	0	9 054	9 054
v tom: dotace na operační programy EU (ř.22+ř.23)	21	8 767	8 767	0	0	8 767	8 767
v tom: dotace spojené se vzdělávací činností	22	0	0	0	0	0	0
dotace na VaV	23	8 767	8 767	0	0	8 767	8 767
dotace ostatní (ř.25+ř.26)	24	287	287	0	0	287	287
v tom: dotace spojené se vzdělávací činností	25	251	251	0	0	251	251
dotace na VaV	26	36	36	0	0	36	36
v tom: 2. veřejné prostředky ze zahraničí (získané přímo VVŠ) (ř.28+ř.29)	27	4 192	4 192	0	0	4 192	4 192
dotace spojené se vzdělávací činností	28	69	69	0	0	69	69
dotace na VaV	29	4 123	4 123	0	0	4 123	4 123
SOUHRN 1 (4) (ř.31+ř.36)	30	231 286	231 011	14 705	14 705	245 991	245 716
v tom: dotace spojené se vzdělávací činností (ř.32+ř.33+ř.34+ř.35)	31	59 012	59 012	7 759	7 759	66 771	66 771
v tom: získané přes kapitolu MŠMT (ř.5+ř.8)	32	50 672	50 672	7 090	7 090	57 762	57 762
získané přes ostatní kapitoly státního rozpočtu (ř.15+ř.18)	33	8 020	8 020	669	669	8 689	8 689
získané přes územní rozpočty (ř.22+ř.25)	34	251	251	0	0	251	251
veřejné prostředky ze zahraničí (získané přímo VVŠ) (ř.28)	35	69	69	0	0	69	69
dotace na VaV (ř.37+ř.38+ř.39+ř.40)	36	172 274	171 999	6 946	6 946	179 220	178 945
v tom: získané přes kapitolu MŠMT (ř.6+ř.12)	37	106 187	106 187	6 946	6 946	113 133	113 133
získané přes ostatní kapitoly státního rozpočtu (ř.16+ř.19)	38	53 161	52 886	0	0	53 161	52 886
získané přes územní rozpočty (ř.23+ř.26)	39	8 803	8 803	0	0	8 803	8 803
veřejné prostředky ze zahraničí (získané přímo VVŠ) (ř.29)	40	4 123	4 123	0	0	4 123	4 123
SOUHRN 2 (ř.42+ř.46)	41	231 286	231 011	14 705	14 705	245 991	245 716
v tom: dotace spojené se vzdělávací činností (ř.43+ř.44+ř.45)	42	59 012	59 012	7 759	7 759	66 771	66 771
v tom: dotace na programy strukturálních fondů (ř.5+ř.15+ř.22)	43	13 678	13 678	669	669	14 347	14 347
dotace ostatní (ř.8+ř.18+ř.25)	44	45 265	45 265	7 090	7 090	52 355	52 355
veřejné prostředky ze zahraničí (získané přímo VVŠ) (ř.28)	45	69	69	0	0	69	69
dotace na VaV (ř.47+ř.48+ř.49)	46	172 274	171 999	6 946	6 946	179 220	178 945
v tom: dotace na programy strukturálních fondů (ř.6+ř.16+ř.23)	47	20 253	20 253	1 946	1 946	22 199	22 199
dotace ostatní (ř.12+ř.19+ř.26)	48	147 898	147 623	5 000	5 000	152 898	152 623
veřejné prostředky ze zahraničí (získané přímo VVŠ) (ř.29)	49	4 123	4 123	0	0	4 123	4 123

Poznámky

(1) Tato tabulka zahrnuje všechny veřejné zdroje vysoké školy, tedy včetně finančních prostředků souvisejících s hospodařením Kolejí a menz (KaM) a Vysokoškolských zemědělských a lesních statků (VZaLS).

(2) Jedná se o finanční prostředky poskytnuté vysoké škole rozhodnutím (sloupec 1, 3, 5) a použité v souladu s rozhodnutím (sloupec 2, 4, 6).

Poskytnuto: jedná se o finanční prostředky, které vysoká škola v daném kalendářním roce získala na základě rozhodnutí. **Použito:** jedná se o finanční prostředky, které VŠ v daném kalendářním roce použila v souladu s rozhodnutím.

(3) Jedná se o veřejné prostředky na financování projektů strukturálních fondů, zahrnuje všechny veřejné prostředky (jak evropskou, tak českou část spolufinancování).

(4) Část tabulky Souhrn 1 a Souhrn 2 slouží k třídění údajů uvedených v předchozích řádcích tabulky 5.

Tabulka 5.a Financování vzdělávací a vědecké, výzkumné, vývojové a inovační, umělecké a další tvůrčí činnosti

(vše bez prostředků poskytovaných na programové financování, na operační programy a VaV)

(tis. Kč)

č.ř.	č.ř. v tab. 5	Druh podpory (dotační položky a ukazatele) (1)	Prostředky z veřejných zdrojů běžné		Prostředky z veřejných zdrojů kapitálové		Prostředky z veřejných zdrojů celkem		Převody do fondů (4)			Vratka nevyčerpaných prostředků j=e-f	Ostatní použité neveřej. zdroje (5) k	Použité zdroje celkem l= f+k
			poskytnuté (2)	použité (3)	poskytnuté	použité	poskytnuté	použité	FRIM	FPP	FÚUP			
			a	b	c	d	e=a+c	f=b+d	g	h	i			
1		MŠMT	43 231	43 231	7 090	7 090	50 321	50 321	0	7 319	0	0	0	50 321
2	9	Příspěvek	42 993	42 993	7 090	7 090	50 083	50 083	0	7 306	0	0	0	50 083
3		A+K Studijní programy a s nimi spojená tvůrčí činnost	37 031	37 031	6 000	6 000	43 031	43 031	0	5 816	0	0	0	43 031
4		P Společenské priority	0	0	0	0	0	0	0	0	0	0	0	0
5		C Stipendia pro studenty doktorských studijních programů	5 332	5 332	0	0	5 332	5 332	0	1 017	0	0	0	5 332
6		S1 Sociální stipendia	0	0	0	0	0	0	0	0	0	0	0	0
7		U1 Ubytovací stipendia	0	0	0	0	0	0	0	0	0	0	0	0
8		I Institucionální plány	630	630	1 090	1 090	1 720	1 720	0	473	0	0	0	1 720
9		D Mezinárodní spolupráce	0	0	0	0	0	0	0	0	0	0	0	0
10		F Fond vzdělávací politiky (mimo FUČ)	0	0	0	0	0	0	0	0	0	0	0	0
11		FUČ Fond umělecké činnosti	0	0	0	0	0	0	0	0	0	0	0	0
12		<i>další dle specifikace VVŠ</i>					0	0				0		0
13	11	Dotace	238	238	0	0	238	238	0	13	0	0	0	238
14		F Fond vzdělávací politiky	0	0	0	0	0	0	0	0	0	0	0	0
15		I Rozvojové programy - centralizované rozvojové projekty	0	0	0	0	0	0	0	0	0	0	0	0
16		J Dotace na ubytování a stravování	0	0	0	0	0	0	0	0	0	0	0	0
17		E Zahraniční studenští kategorie E	13	13	0	0	13	13	0	13	0	0	0	13
18		Letní kempy	225	225	0	0	225	225	0	0	0	0	0	225
19	18	Ostatní kapitoly státního rozpočtu	1 783	1 783	0	0	1 783	1 783	0	0	0	0	0	2 224
20		Ministerstvo zemědělství	419	419	0	0	419	419	0	0	0	0	0	860
21		Rybářské sdružení České republiky	1 364	1 364	0	0	1 364	1 364	0	0	0	0	0	1 364
22		<i>další dle specifikace VVŠ</i>					0	0				0		0
23	25	Územní rozpočty	251	251	0	0	251	251	0	0	0	0	0	251
24		Jihočeský kraj	50	50	0	0	50	50	0	0	0	0	0	50
25		Statutární město České Budějovice	156	156	0	0	156	156	0	0	0	0	0	156
26		Město Vodňany	45	45	0	0	45	45	0	0	0	0	0	45
27		<i>další dle specifikace VVŠ</i>					0	0				0		0
28	28	Prostředky ze zahraničí (získané přímo VVŠ)	69	69	0	0	69	69	0	0	0	0	0	69
29		Interreg Rakousko - ČR	69	69	0	0	69	69	0	0	0	0	0	69
30		<i>další dle specifikace VVŠ</i>					0	0				0		0
31		C e l k e m	45 334	45 334	7 090	7 090	52 424	52 424	0	7 319	0	0	441	52 865

Poznámky

(1) Součtové údaje ve sloupcích a-f se automaticky přenesou do souhrnné tabulky č. 5. Součtový údaj za příspěvek MŠMT = Tab. 5, ř.9; za dotace MŠMT = Tab. 5, ř. 11; za dotace ostatních kapitol státního rozpočtu = Tab. 5, ř.18; za územní rozpočty = Tab. 5, ř.25; za prostředky ze zahraničí = Tab. 5, ř.28. Tabulka je tříděna podle poskytovatele, za každého poskytovatele VŠ vždy uvede součtový údaj (předpokládá se, že příspěvek poskytuje vysoké škole pouze MŠMT, v ostatních případech se bude jednat o dotaci). U každého poskytovatele pak budou uvedeny v řádcích zdroje z jednotlivých programů, které VŠ získala (nejpodrobnější údaj bude na úrovni programu, není třeba vyplňovat tabulku na úrovni projektů). Pokud škola realizuje vzdělávací projekt/program financovaný pouze z neveřejných zdrojů, realizuje aktivity v rámci doplňkové činnosti za úplatu, apod., do této tabulky je uvádět v řádcích nebude. **POZOR, oproti r. 2020 byla upravena struktura řádků.**

(2) Poskytnuto: jedná se o finanční prostředky, které byly vysoké škole poskytnuty v daném kalendářním roce na základě rozhodnutí (sloupec a, c, e).

(3) Použito: jedná se o finanční prostředky, které VVŠ v daném kalendářním roce použila na účel v souladu s rozhodnutím (sloupec b, d, f). Pokud by škola používala veřejné prostředky institucionálního charakteru (např. příspěvek) k dofinancování programů/aktivit uvedených v dalších řádcích této tabulky nebo projektů zde neuvedených, takové použití pro jiný účel financovaný z veřejných zdrojů je nutné specifikovat v komentáři.

(4) Fond reprodukce investičního majetku (FRIM), fond provozních prostředků (FPP), fond účelově určených prostředků(FÚUP), § 18, odst. 6 zákona o VŠ. Jedná se o finanční prostředky, které nebyly v daném kalendářním roce použity, ale byly převedeny do fondů - jsou součástí "použitých" prostředků uvedených v této tabulce (sl. b, d, f).

(5) Sloupec "k" uvádí "ostatní použité neveřejné zdroje celkem" a obsahuje prostředky na dofinancování programů/aktivit uvedených v jednotlivých řádcích (a to pouze z neveřejných zdrojů).

Tabulka 5.b Financování výzkumu a vývoje

(bez prostředků poskytovaných na operační programy EU)

(tis. Kč)

č.ř.	č. ř. v tab. 5	Druh podpory/název programu (1)	Prostředky z veřejných zdrojů běžné		Prostředky z veřejných zdrojů kapitálové		Prostředky z veřejných zdrojů celkem		z toho zdroje zahr. v % (4)	z toho zajištěno spoluřešit. (5)	z toho převody do FÚUP (6)	Vratka nevyčerpaných prostředků (7)	z toho na zákl. fin. vypořádání (8)	Ostatní použité neveřejné zdroje (9)	Použité zdroje celkem
			poskytnuté (2)	použité (3)	poskytnuté	použité	poskytnuté	použité							
			a	b	c	d	e=a+c	f=b+d							
1	12	MŠMT	94 701	94 701	5 000	5 000	99 701	99 701		0	4 472	0	0	0	99 701
2		Institucionální podpora (IP)	70 913	70 913	5 000	5 000	75 913	75 913		0	3 605	0	0	0	75 913
3		IP na dlouhodobý koncepční rozvoj výzk. org.	70 913	70 913	5 000	5 000	75 913	75 913		0	3 605	0	0	0	75 913
4		IP na mezinárodní spolupráci ČR ve VaV	0	0	0	0	0	0		0	0	0	0	0	0
5		<i>specifikovat dle programu</i>					0	0				0	0	0	0
6		Účelová podpora	23 788	23 788	0	0	23 788	23 788		0	867	0	0	0	23 788
7		ÚP na programové projekty národní	0	0	0	0	0	0		0	0	0	0	0	0
8		Národní programy udržitelnosti	0	0	0	0	0	0		0	0	0	0	0	0
9		<i>specifikovat dle programu (10)</i>	0	0	0	0	0	0		0	0	0	0	0	0
10		ÚP na projekty mezinárodní spolupráce	0	0	0	0	0	0		0	0	0	0	0	0
11		<i>specifikovat dle programu</i>	0	0	0	0	0	0		0	0	0	0	0	0
12		Specifický vysokoškolský výzkum	6 868	6 868	0	0	6 868	6 868		0	105	0	0	0	6 868
13		Velké infrastruktury	16 920	16 920	0	0	16 920	16 920		0	762	0	0	0	16 920
14		<i>specifikovat dle programu</i>	0	0	0	0	0	0		0	0	0	0	0	0
15	19	Ostatní kapitoly státního rozpočtu	53 161	52 886	0	0	53 161	52 886		16 099	370	275	0	495	53 381
16		MZe	30 795	30 528	0	0	0	30 528		9 239	352	267	0	495	31 023
17		<i>specifikace VVŠ</i>					0	0				0		0	0
18		GACR - součtový řádek	21 891	21 891	0	0	0	21 891		6 860	18	0	0	0	21 891
19		<i>specifikace VVŠ</i>					0	0				0		0	0
20		Ministerstvo kultury	475	467	0	0	0	467		0	0	8	0	0	467
21		<i>specifikace VVŠ</i>					0	0				0		0	0
22	26	Územní rozpočty	36	36	0	0	36	36		0	0	0	0	0	36
23		Jihočeský kraj	36	36	0	0	0	36		0	0	0	0	0	36
24		<i>specifikace VVŠ</i>					0	0				0		0	0
25	29	Prostředky ze zahraničí (získané přímo VVŠ)	4 123	4 123	0	0	4 123	4 123		543	0	0	0	0	4 123
26		Horizon 2020	4 123	4 123	0	0	0	0	100%	543	0	0	0	0	4 123
27		<i>specifikace VVŠ</i>					0	0				0		0	0
28		C e l k e m	152 021	151 746	5 000	5 000	157 021	156 746	0	16 642	4 842	275	0	495	157 241

Poznámky

(1) Součtové údaje ve sloupcích a-f se automaticky přenášejí do souhrnné tabulky č. 5. Součtový údaj za MŠMT = Tab. 5, ř.12; za dotace ostatních kapitol státního rozpočtu = Tab. 5, ř.19; za územní rozpočty = Tab. 5, ř.26; za prostředky ze zahraničí = Tab. 5, ř.29. Tabulka je tříděna podle poskytovatele, dále podle institucionální a účelové podpory a dále podle jednotlivých programů (nejpodrobnější údaj bude na úrovni programu, není třeba vyplňovat tabulku na úroveň projektů). VŠ uvede pouze ty programy, ve kterých získává finanční prostředky. Za každého poskytovatele VŠ vždy uvede součtový údaj. Pokud škola realizuje výzkumný projekt/program financovaný pouze z neveřejných zdrojů, realizuje aktivity v rámci doplňkové činnosti za úplatu, spoluřeší projekty, apod., do této tabulky je uvádět v řádcích nebude.

(2) Poskytnuto: jedná se o finanční prostředky, které byly vysoké škole poskytnuty v daném kalendářním roce jako podpora VaV podle zákona 130/2002 Sb. Uvádí se ve shodě s objemem finančních prostředků uvedených v rozhodnutí (sl. a, c, e).

(3) Použito: jedná se o finanční prostředky, které VŠ v daném kalendářním roce použila na účel v souladu s rozhodnutím (sloupec b, d, f). Pokud by škola používala veřejné prostředky institucionálního charakteru (např. IP na rozvoj VO) k dofinancování programů/aktivit uvedených v dalších řádcích této tabulky nebo projektů zde neuvedených, takové použití pro jiný účel financovaný z veřejných zdrojů je nutné specifikovat v komentáři.

(4) Z celkových veřejných prostředků poskytnutých i použitých k financování projektů v dané kategorii se uvede procentuální podíl zdrojů pocházejících mimo veřejné rozpočty ČR - z veřejných rozpočtu EU nebo jiných zahraničních veřejných zdrojů.

(5) Uvedou se prostředky, které byly převedeny k řešení projektů/aktivit ostatním spoluřešitelům.

(6) Fond účelové určených prostředků (§ 18, odst. 6 zákona o VŠ). Jedná se o finanční prostředky, které nebyly v daném kalendářním roce použity, ale byly převedeny do FÚUP. Jsou součástí "použitých" prostředků uvedených v této tabulce.

(7) VVŠ uvede celkovou výši vratky nevyčerpaných prostředků odvedených na depozitní účet

(8) VVŠ uvede ty prostředky ze sloupce "h", které byly převedeny na depozitní účet při finančním vypořádání daného roku dle vyhlášky č. 367/2015 Sb., o zásadách a lhůtách finančního vypořádání vztahů se státním rozpočtem, státními finančními aktivy a Národním fondem (vyhláška o finančním vypořádání)

(9) Sloupec "i" uvádí "ostatní použité neveřejné zdroje celkem" a obsahuje prostředky na dofinancování programů/aktivit uvedených v jednotlivých řádcích (a to z neveřejných zdrojů).

(10) VVŠ uvede v členění dle povahy poskytovaných prostředků. Podle potřeby lze vložit další řádky

Tabulka 5.d Financování programů strukturálních fondů

(v tis. Kč)

č. ř. č.ř.	č. ř. v tab. 5	Operační program/prioritní osa/oblast podpory (1)	VaV (2)	Prostředky z veřejných zdrojů běžné		Prostředky z veřejných zdrojů kapitálové		Prostředky z veřejných zdrojů celkem		z toho zdroje EU v % (5)	z toho zajištěno spoluřešit. (6)	Nevyčerp. z poskyt. veřejných prostředků v roce (7)	Vratka nevyčerp. prostředků (8)	Ostatní použ. neveřejné zdroje celkem (9)	Použité zdroje celkem
				poskytnuté (3)	použité (4)	poskytnuté	použité	poskytnuté	použité						
				a	b	c	d	e=a+c	f=b+d						
1	5	MŠMT		7 441	7 441	0	0	0	7 441			0	0	0	7 441
2		OP VVV - Výzkum, vývoj a vzdělávání		7 441	7 441	0	0	7 441	7 441		0	0	0	0	7 441
3		PO 1 - Posilování kapacit pro kvalitní výzkum		1 551	1 551	0	0	1 551	1 551	85%	0	0	0	0	1 551
4		PO 2 - Rozvoj VŠ a lidských zdrojů pro VaV		5 890	5 890	0	0	5 890	5 890	85%	0	0	0	0	5 890
5		PO 3 - Rovný přístup ke kvalitnímu vzdělávání		0	0	0	0	0	0		0	0	0	0	0
6		<i>další dle specifikace VŠ</i>						0	0			0		0	0
7	6	MŠMT dle zákona č. 130/2002 Sb.	VaV	11 486	11 486	1 946	1 946	13 432	13 432		0	0	0	0	13 432
8		OP VVV - Výzkum, vývoj a vzdělávání	VaV	11 486	11 486	1 946	1 946	13 432	13 432		0	0	0	0	13 432
9		PO 1 - Posilování kapacit pro kvalitní výzkum	VaV	11 486	11 486	1 946	1 946	13 432	13 432	85%	0	0	0	0	13 432
10		PO 2 - Rozvoj VŠ a lidských zdrojů pro VaV	VaV	0	0	0	0	0	0		0	0	0	0	0
11		PO 3 - Rovný přístup ke kvalitnímu vzdělávání	VaV	0	0	0	0	0	0		0	0	0	0	0
12		<i>další dle specifikace VŠ</i>	VaV					0	0			0		0	0
13	15	Ostatní kapitoly státního rozpočtu		6 237	6 237	669	669	6 906	6 906			0			6 906
14		Ministerstvo životního prostředí		0	0	669	669	669	669	40%		0	0	0	669
15		<i>další dle specifikace VŠ</i>						0	0			0		0	0
16		Ministerstvo zemědělství		6 237	6 237	0	0	6 237	6 237	85%	0	0	0	0	6 237
17	16	Ostatní kapitoly státního rozpočtu dle zákona č. 130/2002 Sb.	VaV					0	0			0			0
18		součtový řádek pro poskytovatele	VaV					0	0			0			0
19		<i>další dle specifikace VŠ</i>	VaV					0	0			0			0
20	22	Územní rozpočty						0	0			0			0
21		součtový řádek pro poskytovatele						0	0			0			0
22		<i>další dle specifikace VŠ</i>						0	0			0			0
23	23	Územní rozpočty dle zákona č. 130/2002 Sb.	VaV	8 767	8 767	0	0	8 767	8 767		3 609	0	0	0	8 767
24		INTERREG ČR - Rakousko	VaV	8 767	8 767	0	0	8 767	8 767	85%	3 609	0	0	0	8 767
25		<i>další dle specifikace VŠ</i>	VaV					0	0			0			0
26		C e l k e m		13 678	13 678	669	669	6 906	14 347	0	0	0	0	0	14 347
27		C e l k e m dle zákona č. 130/2002 Sb.	VaV	20 253	20 253	1 946	1 946	22 199	22 199	0	3 609	0	0	0	22 199

Poznámky

(1) Součtové údaje ve sloupcích a-f se automaticky přenášejí do souhrnné tabulky č. 5. Součtový údaj za MŠMT bez VaV do ř.5 a za MŠMT VaV do ř.6; za dotace ostatních kapitol SR bez VaV do ř.15 a ost. kap. SR VaV do ř.16 ; za úz. rozpočty bez VaV do ř.22 a za úz. rozp. VaV do ř.23.

Tabulka je tříděna podle poskytovatele, dále podle operačního programu, prioritní osy, oblasti podpory (nejpodrobnější údaj bude na úrovni oblasti podpory, není třeba vyplňovat tabulku na úroveň projektů). VVŠ uvede ty programy, ve kterých získává finanční prostředky (tzn. včetně IPN). Za každého poskytovatele VŠ vždy uvede součtový údaj.

(2) VVŠ uvede pro oblast podpory financovanou z prostředků VaV dle zákona č. 130/2002 Sb. o podpoře výzkumu a vývoje zkratkou: VaV.

(3) Uvedou se prostředky, které byly vysoké škole poskytnuty v daném roce na základě Rozhodnutí o poskytnutí dotace na přípravu a realizaci všech projektů uvedeného operačního programu a prioritní osy.

(4) Uvedou se prostředky použité daným rokem na přípravu a realizaci projektů v souladu s Rozhodnutím.

(5) Z celkových prostředků poskytnutých i použitých k financování projektů v dané kategorii se uvede procentuální podíl zdrojů pocházejících mimo veřejné rozpočty ČR - z EU; např. v případě OP VK zde bude uvedeno 85%.

(6) Uvedou se prostředky, které byly převedeny k řešení projektů/aktivit ostatním spoluřešitelům.

(7) Lze vyplnit, pokud se nejedná o poslední rok projektu.

(8) Lze vyplnit pouze v posledním roce projektu nebo při předčasném ukončení projektu. Jedná se o souhrnný údaj za všechny roky trvání projektu.

(9) Uvedou se prostředky nezařazené v předchozích sloupcích. Pokud jsou v uvedené hodnotě obsaženy i veřejné zdroje, poskytnuté škole ve sledovaném roce prostřednictvím jiného dotačního titulu, je nutné tuto skutečnost specifikovat v komentáři.

Tabulka 6 Přehled vybraných výnosů

(v tis. Kč)

č.ř.	Vybrané činnosti		Výnosy za rok (1)		
			Hlavní činnost	Doplňková činnost	Celkem
A	Transfer znalostí (1)		0	6 042	6 042
A.1	v tom	Příjmy z licenčních smluv (2)	0	0	0
A.2		Příjmy ze smluvního výzkumu (3)	0	6 041	6 041
A.3		Placené vzdělávací kurzy pro zaměstnance subjektů aplikační sféry (4)	0	1	1
A.4		Konzultace a poradenství (5)	0	0	0
B	Tržby za vlastní služby (6)		624	8 327	8 951
B.1	z toho	Znalečné (počet poskytnutých znaleckých posudků)(7)	0	116	116
C	Pronájem		93	773	866
C.1	v tom	budovy, stavby, haly	0	168	168
C.2		pozemky	84	0	84
C.3		prostory (8)	0	604	604
C.4		ostatní	9	1	10
D	Tržby z prodeje majetku		557	16	573
D.1	v tom	budovy, stavby, haly	0	0	0
D.2		pozemky	426	0	426
D.3		ostatní	131	16	147
E	Dary		98	0	98
F	Dědictví		0	0	0

Poznámky

(1) Údaje budou vyplněny v souladu s účetní evidencí vysoké školy.

(2) **Licenční smlouva** je definována jako poskytnutí práva ve sjednaném rozsahu a na sjednaném území na nabytí či poskytnutí licence na některou z ochran duševního a průmyslového vlastnictví. Licenční smlouvy se uzavírají k patentovaným vynálezům, resp. zapsaným užitným vzorům, průmyslovým vzorům, topografií polovodičových výrobků, novým odrůdám rostlin a plemenům zvířat či k ochranným známkám písemnou smlouvou. Poskytovatel opravňuje nabyvatele ve sjednaném rozsahu a na sjednaném území k výkonu práv z duševního a průmyslového vlastnictví a nabyvatel se zavazuje k poskytování určité úplaty (licenční poplatky) nebo jiné majetkové hodnoty. Nabyvateli přitom nehrozí obvinění z narušení duševního vlastnictví či autorského práva ze strany poskytovatele.

(3) **Smluvní výzkum** je výzkum na zakázku, který vychází ze spolupráce (interakce) specificky plníci především výzkumné potřeby subjektů aplikační sféry a vysokoškolská instituce je pro subjekt aplikační sféry realizuje dle jeho požadavků a potřeb. Za tento výzkum jsou jí tímto subjektem poskytovány finanční prostředky. Typicky zahrnuje rozsáhlejší projekty, originální výzkum a psaný report. Obvykle bývá výzkum na zakázku zadán jednou konkrétní externí organizací (pro její potřebu). Není rozhodující, zda finanční prostředky, které subjekt aplikační sféry na takový smluvní výzkum vynaložil, pochází z veřejných či soukromých zdrojů. Za smluvní výzkum nelze považovat případ, kdy je vysoká škola příjemcem účelové podpory na aplikovaný výzkum.

(4) **Placené vzdělávací kurzy** prohlubující kvalifikaci zaměstnanců subjektů aplikační sféry (např. podnikové vzdělávací kurzy). Subjektem aplikační sféry se zde rozumí právnická osoba, jejíž hlavní činností není výzkum a vývoj. Může se jednat o podnikatelský subjekt, orgán veřejné správy, neziskovou organizaci, apod. - vždy s podmínkou, že hlavní činnost není výzkumná. Výnosy budou zahrnuty z těch vzdělávacích kurzů, které jsou "na zakázku", tzn. po dohodě s danou organizací pro její zaměstnance. Nejedná se zde o vyčíslení nákladů účastníků vzdělávacích kurzů, kteří jsou zaměstnaní ve společnosti, která splňuje výše uvedenou definici. Naopak, jedná se o kurzy, jež vznikly po dohodě s vybranou společností, neboť tato chtěla školit své zaměstnance.

(5) **Konzultace a poradenství** je založeno na poskytnutí expertní rady, názoru či činnosti, jenž závisí na vysoké míře intelektuálních vstupních zdrojů od vysokoškolské instituce ke klientovi. Vysoká škola za úplatu a v souladu s tržními podmínkami poskytuje konzultační a poradenské služby subjektům aplikační sféry. Hlavním požadovaným výstupem konzultace není vytvoření nové znalosti (vědomosti), ale porozumění nebo pochopení určitého stavu.

(6) Do řádku "**Tržby za vlastní služby**" se doplní výnosy z hlavní a doplňkové činnosti uvedené ve výkazu zisku a ztráty na syntetickém účtu 602 "Tržby z prodeje služeb" bez zahrnutí výnosů z pronájmu. Současně v případě, že vysoká škola účtuje výnosy z pronájmu i na jiných syntetických účtech než na účtu 602 Tržby z prodeje služeb uvede tuto informaci do komentáře v textu výroční zprávy VŠ k tabulce č. 6.

(7) Do řádku "**Znalečné**" se ve sloupcích "E" a "G" doplní znalečné dle § 30 zákona č. 254/2019 Sb., zákon o znalcích, znaleckých kancelářích a znaleckých ústavech. Do sloupců "D" a "F" tohoto řádku VŠ doplní počty poskytnutých znaleckých posudků.

(8) Do řádku "**Prostory**" se doplní výnosy z nájmu, pokud se nejedná o celé budovy, stavby nebo haly.

Tabulka 7 Příjmy z poplatků a úhrad za další činnosti poskytované veřejnou vysokou školou

(tis. Kč)

č.ř.	Položka	Výnosy (1)	Z toho stipendijní fond tvorba (1)	Počet studentů (2)	Průměrná částka na 1 studenta (3)
		a	b	c	d
1	Poplatky stanovené dle § 58 zákona 111/1998 Sb.	333	220	230	–
2	poplatky za úkony spojené s přijímacím řízením (§ 58 odst. 1)	85	–	187	0,45
3	poplatky za nadstandardní dobu studia (§58 odst. 3)	220	220	8	27,47
5	poplatky za studium v cizím jazyce (§58 odst. 4)	28	–	35	0,80
6	Úhrada za další činnosti poskytované vysokou školou (4) (5)	440	–	1 884	–
7	úplata za poskytování programů ČŽV (§ 60) mimo U3V	422	–	1 792	0,24
8	úplata za poskytování U3V	–	–	0	0,00
9	úhrada za další služby	18	–	92	0,20
10	Celkem	773	220	2 114	–

Poznámky

(1) VŠ uvede celkovou částku v tis. Kč, kterou na daném typu poplatku / úhradou za další činnosti poskytované veřejnou vysokou školou přijala od studentů/dalších účastníků vzdělávání v daném kalendářním roce.

(2) VŠ uvede počet studentů (resp. studií) nebo dalších účastníků vzdělávání, kteří poplatek/úhradu za další činnosti zaplatili.

(3) Položku v každém řádku sloupce "a" vydělí VŠ počtem studentů /účastníků vzdělávání ve sloupci "c". Pokud existuje jednotková sazba, stačí zde uvést tuto.

(4) Jedná se o činnosti související se studiem jiné než podle § 58 zák.111/1998 Sb.

(5) VŠ vloží řádky dle potřeby. Může se jednat např. o úhradu nákladů spojených se zakončením studia, cizojazyčné potvrzení o studiu, duplikát výkazu o studiu, dodatečný zápis, atp. To se týká i případných příjmů podle § 60a novely zákona 111/1998 Sb.

Kontrolní vazba

sl. b" Celkem = vazba na stipendijní fond (Tab. 11.c)

Tabulka 8 Pracovníci a mzdové prostředky
Tab. 8.a: Pracovníci a mzdové prostředky (v podrobném členění dle zdroje financování - mzdy vč. OON) (1)

(v tis. Kč)

č.ř.	Ukazatel		Zdroj financování																			
			Kapitola 333 - MŠMT				VaV z ostatních zdrojů (bez operačních progr.)				Operační programy EU				Fondy		Doplňková činnost		Ostatní zdroje		CELKEM	
			bez VaV		VaV		VaV z národních zdrojů (2)		VaV ze zahraničí		v gesci MŠMT		ostatní poskytovatelé									
			mzdy	OON	mzdy	OON	mzdy	OON	mzdy	OON	mzdy	OON	mzdy	OON	mzdy	OON	mzdy	OON	mzdy	OON	mzdy (7)	OON
	1	2	3	4	5	6	7	8	9	10	11	12	13	14	15	16	17	18	19	20		
1		akademičtí pracovníci	2 947,64	0,00	11 790,54	0,00	10 925,53	0,00	0,00	0,00	5 462,85	0,00	2 731,29	0,00	0,00	0,00	950,31	0,00	219,15	0,00	35 027,31	0,00
2	vysoká škola	vědeckí pracovníci	1 623,40	0,00	6 493,62	0,00	3 894,32	0,00	0,00	0,00	3 741,46	0,00	4 743,42	0,00	0,00	0,00	215,98	0,00	12,00	0,00	20 724,20	0,00
3		ostatní	4 917,21	491,61	21 520,66	1 566,22	5 462,74	208,33	0,00	0,00	3 428,12	27,85	522,79	180,70	0,00	0,00	3 153,30	253,58	924,64	11,50	39 929,46	2 739,79
4	KaM		0,00	0,00	0,00	0,00	0,00	0,00	0,00	0,00	0,00	0,00	0,00	0,00	0,00	0,00	0,00	0,00	0,00	0,00	0,00	0,00
5	VZaLS		0,00	0,00	0,00	0,00	0,00	0,00	0,00	0,00	0,00	0,00	0,00	0,00	0,00	0,00	0,00	0,00	0,00	0,00	0,00	0,00
6		CELKEM	9 488,25	491,61	39 804,82	1 566,22	20 282,59	208,33	0,00	0,00	12 632,43	27,85	7 997,50	180,70	0,00	0,00	4 319,59	253,58	1 155,79	11,50	95 680,97	2 739,79

Tab. 8.b: Pracovníci a mzdové prostředky (v podrobném členění dle akademických kategorií -bez OON)

(v tis. Kč)

č.ř.	Ukazatel		kapitola 333 - MŠMT			ostatní zdroje rozpočtu VŠ			CELKEM		
			Počet pracovníků (3)	Mzdy	Průměrná měsíční mzda (Kč)	Počet pracovníků	Mzdy	Průměrná měsíční mzda (Kč)	Počet pracovníků	Mzdy	Průměrná měsíční mzda (Kč)
			1	2	3=sl.2/12/sl.1*1000	4	5	6=sl.5/12/sl.4*1000	7	8	9=sl.8/12/sl.7*1000
1		pedagogičtí pracovníci V, V a I	0,83	721,45	72 261 Kč	0,56	474,41	70 597 Kč	1,39	1 195,87	71 592 Kč
2		profesoři	2,52	3 728,41	#####	3,40	3 360,23	82 359 Kč	5,92	7 088,63	99 767 Kč
3		docenti	2,04	3 505,83	#####	9,08	7 598,37	69 766 Kč	11,12	11 104,20	83 237 Kč
4		odborní asistenti	7,65	5 868,32	63 892 Kč	14,09	8 571,95	50 694 Kč	21,75	14 440,28	55 339 Kč
5	vysoká škola	asistenti (4)	0,00	15,17	#####	0,60	274,16	38 078 Kč	0,60	289,34	39 920 Kč
6		lektori	1,90	898,99	39 430 Kč	0,00	10,00	0 Kč	1,90	908,99	39 868 Kč
7		CELKEM	14,95	14 738,18	82 142 Kč	27,73	20 289,13	60 979 Kč	42,68	35 027,31	68 393 Kč
8		vědeckí pracovníci (5)	14,27	8 117,02	47 408 Kč	20,05	12 607,18	52 391 Kč	34,32	20 724,20	50 320 Kč
9		ostatní (6)	58,04	26 437,87	37 959 Kč	30,73	13 491,59	36 588 Kč	88,77	39 929,46	37 484 Kč
10	KaM		0,00	0,00	0 Kč	0,00	0,00	0 Kč	0,00	0,00	0 Kč
11	VZaLS		0,00	0,00	0 Kč	0,00	0,00	0 Kč	0,00	0,00	0 Kč
12		CELKEM	87,26	49 293,06	47 075 Kč	78,51	46 387,90	49 238 Kč	165,77	95 680,97	48 100 Kč

Poznámky

(1) Mzdy = plnění poskytované za vykonanou práci či v přímé souvislosti s prací poskytovanou na základě pracovního poměru, a to bez sociálního a zdravotního pojištění, které odvádí zaměstnavatel; OON obsahuje pouze platby za provedenou práci (DPP, DPC), neobsahuje sociální a zdravotní pojištění, které odvádí zaměstnavatel.

(2) Obsahuje prostředky z GA ČR, TA ČR, ministerstev a dalších národních zdrojů (bez operačních programů EU).

(3) Počet pracovníků = průměrný počet zaměstnanců přepočtený na plný úvazek (full-time equivalent). Zahrnuje počty zaměstnanců v jednotlivých kategoriích za celý sledovaný rok přepočtené na zaměstnance s plným pracovním úvazkem, zaokrouhlené na celé číslo. Počet pracovníků ve sl.1 je odvozený od mzdových prostředků hrazených z kapitoly 333-MŠMT; ve sl. 4 je odvozený od mzdových prostředků hrazených z ostatních zdrojů rozpočtu VŠ.

(4) Jedná se o pracovníky vysoké školy, kteří jsou vnitřním předpisem vysoké školy zařazeni mezi akademické pracovníky. Zároveň platí, že se v rámci svého úvazku věnují pedagogické nebo vědecké činnosti; není možné mezi akademické pracovníky zařadit vědecké pracovníky, kteří na vysoké škole pouze vědecky pracují a vůbec nevyučují. Vědeckí, výzkumní a vývojoví pracovníci podléhají se na pedagogické činnosti budou započítáni do vyznačených kategorií akademických pracovníků.

Pokud vysoká škola v rámci svých vnitřních předpisů eviduje i jiné kategorie akademických pracovníků, doplní řádek "ostatní" a v komentáři blíže vysvětlí, o jaké pracovníky se jedná. Výčet v jednotlivých kategoriích (řádcích) akademických pracovníků se nesmí překrývat, celkový součet musí odpovídat skutečným přepočteným "full-time" akademickým pracovníkům. Celkový součet za kategorie akademických pracovníků a vědeckých pracovníků musí souhlasit s údajem vykázaným ve výroční zprávě o činnosti, tabulka 7.1.

(5) Jedná se o vědecké pracovníky, kteří v rámci svého úvazku na vysoké škole pouze vědecky pracují. Pedagogické činnosti se nevěnují vůbec.

Tabulka 9 Stipendia

(v tis. Kč)

č.ř.	Druh stipendia	Zdroje				Celkem vyplaceno (2)	
		Příspěvek / dotace MŠMT	Stipendijní fond VŠ	Ostatní (1)	CELKEM	Studenti	Ostatní
		a	b	c	d=a+b+c	e	f
1	STIPENDIA přiznána a vyplacena	9 818	0	419	10 237	10 237	0
2	za vynikající studijní výsledky dle § 91 odst. 2 písm. a)	0	0	0	0	0	0
3	za vynikající vědecké, výzkumné, vývojové, umělecké nebo další tvůrčí výsledky přispívající k prohloubení znalostí dle § 91 odst. 2 písm. b)	576	0	0	576	576	0
4	na výzkumnou, vývojovou a inovační činnost podle zvláštního právního předpisu, § 91 odst.2 písm. c)	4 021	0	30	4 051	4 051	0
5	v případě tíživé sociální situace studenta dle § 91 odst. 2 písm. d)	0	0	0	0	0	0
6	v případě tíživé sociální situace studenta dle § 91 odst. 3)	0	0	0	0	0	0
7	v případech zvláštního zřetele hodných dle § 91 odst. 2 písm. e)	749	0	354	1 103	1 103	0
8	z toho ubytovací stipendium	0	0	0	0	0	0
9	na podporu studia v zahraničí dle § 91 odst. 4 písm. a)	156	0	35	191	191	0
10	z toho IP, CRP	156	0	0	156	156	0
11	na podporu studia v ČR dle § 91 odst. 4 písm. b)	0	0	0	0	0	0
12	z toho (1)	0	0	0	0	0	0
13	studentům doktorských studijních programů dle § 91 odst. 4 písm. c)	4 316	0	0	4 316	4 316	0
14	jiná stipendia	0	0	0	0	0	0
15	z toho (1)	0	0	0	0	0	0

Poznámky

(1) VVŠ uvede, jaké další zdroje použila k financování stipendií.

(2) VVŠ uvede celkovou částku, kterou vyplatila na stipendiích - odděleně pro studenty a pro ostatní účastníky vzdělávání.

Tabulka 11 Fondy a návrh na přiděly do fondů v následujícím roce

(tis. Kč)

č.ř.	Název údaje	počáteční stav k 1. 1.	tvorba		čerpání (+)	zůstatek k 31.12. e=a+b-d	Návrh na přiděl ze zisku do fondů v násled. roce (1)
			celkem (+)	z toho přiděl ze zisku za předchozí r.			
			a	b			
1	Fondy celkem	93 987	42 110	0	41 467	94 630	
2	v tom: Fond rezervní	0	0	0	0	0	
3	Fond reprodukce investičního majetku	12 069	28 737	0	26 002	14 804	
4	Stipendijní fond	1 895	220	–	0	2 115	0
5	Fond odměn	0	0	0	0	0	
6	Fond účelově určených prostředků	8 516	6 213	–	5 678	9 051	0
6a	z toho: na jednotlivé projekty VaV či výzkumné záměry	7 505	4 568	–	4 731	7 342	0
6b	jiné podpory z veřejných prostředků	1 001	445	–	947	499	0
7	Fond sociální	0	0	–	0	0	0
8	Fond provozních prostředků	71 507	6 940	0	9 787	68 660	

Poznámky

(1) Do projednání výroční zprávy o hospodaření s MŠMT se jedná o návrh.

(2) Údaje v podbarvených polích se načtou automaticky z vyplněných tabulek 11.a až 11.g.

Kontrolní vazba

Součet počátečních stavů fondů k 1. 1. roku (pole a1) se rovná údaji z řádku 0086 sl. 1 tab. 1 - Rozvaha.

Součet koncových stavů fondů k 31. 12. roku (pole e1) se rovná údaji z řádku 0086 sl. 2 tab. 1 - Rozvaha.

Tabulka 11.b Fond reprodukce investičního majetku

(tis. Kč)

Stav k 1.1.		12 069
Tvorba	z odpisů	3 079
	ze zisku za předchozí rok	0
	příjmy z prodeje nehm. a hmot.dlouhod.majetku	46
	ze zůstatku příspěvku	0
	zůstat.cena nehm. a hmot.dlouhod. majetku	0
	ostatní příjmy celkem (1)	16 612
	Převod z fondů celkem	9 000
	v tom: z fondu odměn	0
	z fondu provozních prostředků	9 000
	z rezervního fondu	0
	Celkem	28 737
Čerpání	Investiční celkem	24 304
	v tom: stavby	3 623
	stroje a zařízení	20 451
	nákupy nemovitostí	-3
	ostatní inv. užití (1)	233
	Neinvestiční celkem (1)	0
	Převod do fondů celkem	1 698
	v tom: do fondu odměn	0
	do fondu provozních prostředků	0
	do rezervního fondu	0
	převod do jiné součásti	9
	převod do centrálního FRIMU	1 689
Celkem	26 002	
Stav k 31.12.		14 804

Tabulka 11.c Stipendijní fond

(tis. Kč)

Stav k 1.1.		1 895,00
Tvorba	poplatky za studium dle § 58 zákona 111/81998 Sb. (1)	220
	daňově uznatelné výdaje podle zák. 586/1992 Sb. o daních z příjmů	0
	ostatní příjmy (2)	
	Celkem	220
Čerpání	Celkem	0
Stav k 31.12.		2 115

Poznámky

(1) Jedná se o poplatky definované v § 58, odst. 3 - zákona č. 111/1998 Sb.

(2) V případě použití tohoto řádku VVŠ blíže specifikuje.

Tabulka 11.e Fond účelově určených prostředků

(tis. Kč)

	Položka	Neinvestice	Investice	Celkem
Stav k 1.1.	účelově určené dary § 18 odst. 9 a) zák. č. 111/1998 Sb.	10	0	10
	účelově určené peněžní prostředky ze zahraničí § 18 odst. 9 b) zák. č. 111/1998 Sb.	0	0	0
	účelově určené prostředky na VaV kapitoly 333-MŠMT, § 18 odst.9 c) zák. č. 111/1998 Sb.	7 441	64	7 505
	účelově určené prostředky z jiné podpory z veř. prostředků, § 18 odst.9 c) zák. č. 111/1998 Sb.	1 001	0	1 001
	Celkem	8 452	64	8 516
Tvorba	účelově určené dary § 18 odst. 9 a) zák. č. 111/1998 Sb.	20	0	20
	účelově určené peněžní prostředky ze zahraničí § 18 odst. 9 b) zák. č. 111/1998 Sb.	0	0	0
	účelově určené prostředky na VaV kapitoly 333-MŠMT, § 18 odst.9 c) zák. č. 111/1998 Sb.	4 368	200	4 568
	účelově určené prostředky z jiné podpory z veř. prostředků, § 18 odst.9 c) zák. č. 111/1998 Sb.	445	0	445
	převod od jiné součásti	1 180	0	1 180
	Celkem	6 013	200	6 213
Čerpání	účelově určené dary § 18 odst. 9 a) zák. č. 111/1998 Sb.	0	0	0
	účelově určené peněžní prostředky ze zahraničí § 18 odst. 9 b) zák. č. 111/1998 Sb.	0	0	0
	účelově určené prostředky na VaV kapitoly 333-MŠMT, § 18 odst.9 c) zák. č. 111/1998 Sb.	4 667	64	4 731
	účelově určené prostředky z jiné podpory z veř. prostředků, § 18 odst.9 c) zák. č. 111/1998 Sb.	947	0	947
	převod od jiné součásti	0	0	0
	Celkem	5 614	64	5 678
Stav k 31.12.	účelově určené dary § 18 odst. 9 a) zák. č. 111/1998 Sb.	30	0	30
	účelově určené peněžní prostředky ze zahraničí § 18 odst. 9 b) zák. č. 111/1998 Sb.	0	0	0
	účelově určené prostředky na VaV kapitoly 333-MŠMT, § 18 odst.9 c) zák. č. 111/1998 Sb.	7 142	200	7 342
	účelově určené prostředky z jiné podpory z veř. prostředků, § 18 odst.9 c) zák. č. 111/1998 Sb.	499	0	499
	převod od jiné součásti	1 180	0	1 180
	Celkem	8 851	200	9 051

Tabulka 11.g Fond provozních prostředků

(tis. Kč)

Stav k 1.1.		71 507
Tvorba	ze zůstatku příspěvku	6 833
	ze zisku za předchozí rok	0
	z fondu reprodukce inv. majetku	0
	z fondu odměn	0
	z rezervního fondu	0
	od jiné součásti	107
	Celkem	6 940
Čerpání	na provozní náklady dle vnitřního předpisu VŠ	461
	do fondu reprodukce inv. majetku	9 000
	do fondu odměn	0
	do rezervního fondu	0
	převod na jinou součást	326
	Celkem	9 787
Stav k 31.12.		68 660

Poznámka

(1) V případě použití tohoto řádku VVŠ blíže specifikuje.