




Fakulta rybářství
a ochrany vod
Faculty of Fisheries
and Protection
of Waters

Jihočeská univerzita
v Českých Budějovicích
University of South Bohemia
in České Budějovice
Czech Republic

Fakulta rybářství a ochrany vod JU

Výroční zpráva o hospodaření za rok 2022





Fakulta rybnářství
a ochrany vod
Faculty of Fisheries
and Protection
of Waters

Jihočeská univerzita
v Českých Budějovicích
University of South Bohemia
in České Budějovice
Czech Republic

Předmluva

Výroční zpráva o hospodaření je nástrojem ke zvýšení úrovně řídicí práce pro fakultu a zároveň slouží ke kontrole hospodárnosti, efektivnosti a účelnosti při nakládání s prostředky státního rozpočtu podle § 39 odst. 3 zákona č. 218/2000 Sb., o rozpočtových pravidlech a o změně některých souvisejících zákonů, ve znění pozdějších předpisů. Dále slouží jako podklad pro zpracování Výroční zprávy o hospodaření za Jihočeskou univerzitu v Českých Budějovicích.

Předloženou Výroční zprávu o hospodaření Fakulty rybnářství a ochrany vod Jihočeské univerzity v Českých Budějovicích za rok 2022 vypracovanou podle příslušných legislativních norem schválil Akademický senát FROV JU dne^{12.6. 2023}.....

Výroční zprávu o hospodaření projednalo a schválilo kolegium děkana FROV JU dne^{29.5. 2023}.....

Zprávu zpracovala: Ing. Jaromíra Vondrášková, tajemnice FROV JU

.....
MVDr. Eliška Zusková, Ph.D.
předsedkyně AS FROV JU

.....
prof. Ing. Pavel Kozák, Ph.D.
děkan FROV JU

.....
Ing. Jaromíra Vondrášková
tajemnice FROV JU



Obsah


1	ÚVOD.....	3
1.1	Vlastní úvod.....	4
2	ROČNÍ ÚČETNÍ ZÁVĚRKA.....	6
2.1	Rozvaha (balance).....	7
2.2	Výkaz zisku a ztráty.....	7
2.3	Přehled o příjmech a výdajích.....	7
3	ANALÝZA NÁKLADŮ A VÝNOSŮ.....	8
3.1	Fakulta Rybnářství a ochrany vod.....	9
3.1.1	PŘÍSPĚVEK A DOTACE Z VEŘEJNÝCH ZDROJŮ.....	9
3.1.1a	Oblast vzdělávání a vědecké, výzkumné, vývojové a inovační umělecké a další tvůrčí činnosti.....	9
3.1.1b	Oblast výzkumu a vývoje.....	10
3.1.1c	Programové financování.....	10
3.1.1d	Strukturální fondy.....	10
3.1.2	VLASTNÍ VÝNOSY V HLAVNÍ A DOPLŇKOVÉ ČINNOSTI.....	11
3.1.3	NÁKLADY.....	12
4	VÝVOJ A KONEČNÝ STAV FONDŮ.....	13
4.1	Fond reprodukce investičního majetku (FRIM).....	14
4.2	Stipendijní fond.....	14
4.3	Fond účelově určených prostředků (FÚUP).....	14
4.4	Fond provozních prostředků (FPP).....	14
5	STAV A POHYB MAJETKU A ZÁVAZKŮ.....	16
6	ZÁVĚREČNÁ ČÁST.....	19
7	TABULKOVÁ ČÁST.....	21



Fakulta rybnářství
a ochrany vod
Faculty of Fisheries
and Protection
of Waters

Jihočeská univerzita
v Českých Budějovicích
University of South Bohemia
in České Budějovice
Czech Republic

1 ÚVOD





1.1 VLASTNÍ ÚVOD

Výroční zpráva o hospodaření FROV JU za rok 2022 podává souhrnný přehled o hlavních aktivitách fakulty v souladu s obecnými pokyny upravujícími její zpracování, návrhem osnovy a předepsaným souborem tabulek, které slouží zejména k jednotné prezentaci zákonem daných informací i jako zdroj dat pro zpracování Výroční zprávy o hospodaření za Jihočeskou univerzitu v Českých Budějovicích. Cílem zprávy je zhodnocení situace a vývoje fakulty VVŠ v oblasti finanční, hospodářské, majetkové a personální v návaznosti na předchozí období a zdůraznit významné události a změny v roce 2022. Zpráva je veřejně přístupná na webových stránkách www.frov.jcu.cz. Výroční zpráva o hospodaření je projednávána a schvalována souběžně s Výroční zprávou o činnosti, která podává informace o činnosti fakulty z věcného hlediska.

FROV JU byla založena 1. září 2009 a v preambuli zakládacího protokolu fakulty je zakotveno: „Cílem nově zakládané FROV JU je efektivní využití alokace sil a prostředků v rámci Jihočeské univerzity v Českých Budějovicích, Akademie věd ČR, Jihočeského kraje, profesního Rybnářského sdružení ČR, podniků povodí, Agentury ochrany přírody a krajiny ČR k posílení oboru rybnářství a ochrany vod v České republice na mezinárodní úrovni s profilací na stupni excelence ve třech základních oblastech, a to v oblasti vzdělávání, profesně orientované a výzkumné“. FROV JU nadále i v roce 2022 pokračuje v naplňování cílů a pilířů v preambuli zakládacího protokolu uvedených. Snaží se navazovat na své dosavadní výsledky a vytvářet a prohlubovat excelenci v oborech rybnářských a disciplínách orientujících se na ochranu vod. Obecným cílem fakulty je být mladou, aktivní vědeckou středoevropskou fakultou ovlivňující dění v oblasti kvality životního prostředí.

V roce 2022 hospodařily samostatně v rámci FROV JU tři ústavy (Výzkumný ústav rybnářský a hydrobiologický, Ústav akvakultury a ochrany vod, Ústav komplexních systémů), centrum CENAKVA a děkanát, jehož součástí je i středisko MEVPIS. Hospodaření FROV JU je sledováno v rámci Jihočeské univerzity odděleně v informačním systému iFIS podle nákladových středisek, dále pak podle dalších atributů jako je akce, zakázka, její typ a zdroj financování, a to podle potřeby rozlišení, sledování a vyhodnocení evidence a čerpání prostředků.

Základní legislativní rámec hospodaření FROV JU tvořily standardní právní normy, kterými jsou zákon č. 111/1998 Sb., o vysokých školách a zákon č. 130/2002 Sb. o podpoře výzkumu, experimentálního vývoje a inovací.

FROV JU vede podvojný účetnictví v souladu se zákonem č. 563/1991 Sb. V platném znění, s vyhláškou č. 504/2002 Sb. V platném znění a Českými účetními standardy.

FROV JU v roce 2022 hospodařila dle rozpočtu, který byl schválen Akademickým senátem FROV JU. Výnosovou část rozpočtu tvoří zejména prostředky poskytnuté ze státního rozpočtu prostřednictvím Ministerstva školství, mládeže a tělovýchovy na dlouhodobý koncepční rozvoj výzkumné organizace, vzdělávací činnost a specifický výzkum. Významnou složkou rozpočtu jsou i grantové prostředky. Z pohledu hospodaření byla i v roce 2022 FROV JU stabilní organizační jednotkou



Fakulta rybnářství
a ochrany vod
Faculty of Fisheries
and Protection
of Waters

Jihočeská univerzita
v Českých Budějovicích
University of South Bohemia
in České Budějovice
Czech Republic

v rámci univerzity. Nedošlo k žádným významným změnám ve struktuře příjmů nezbytných pro bezproblémový chod fakulty. Celkové meziroční navýšení rozpočtu fakulty, promítnuté do osobních nákladů, umožnilo zvýšit motivaci zejména odborných pracovníků a zafungovalo jako pozitivní signál do budoucnosti.

FROV JU hospodařila s poskytnutými veřejnými prostředky v souladu s pravidly pro poskytování veřejné podpory, takže nedošlo, ani nemohlo dojít k narušení hospodářské soutěže. Tuto skutečnost ověřují samotní poskytovatelé dotací i další kontrolní orgány. Finanční hospodaření FROV JU vycházelo z požadavků na efektivní a účelné financování v souladu se Strategickým záměrem na období 2021-2030.


Fakulta byla nadále metodicky formována pomocí vydávání a uplatňování norem a regulí na úrovni JU (Opatření rektora, Opatření kvestorky) a FROV JU (Opatření děkana, Sdělení děkana, Rozhodnutí děkana, Opatření proděkana, Rozhodnutí tajemníka).



Fakulta rybnářství
a ochrany vod
Faculty of Fisheries
and Protection
of Waters

Jihočeská univerzita
v Českých Budějovicích
University of South Bohemia
in České Budějovice
Czech Republic

2 ROČNÍ ÚČETNÍ ZÁVĚRKA





2.1 ROZVAHA (BALANCE)

Rozvaha je tabulkově zpracována za JU jako celek.

2.2 VÝKAZ ZISKU A ZTRÁTY

Výkaz zisku a ztráty je zpracován v *tabulce č. 2 Výkaz zisku a ztráty*.

Stejně jako v předchozích letech i v roce 2022 dosáhla fakulta vlivem ziskové vedlejší činnosti kladného hospodářského výsledku, a to i přesto že náklady hlavní činnosti převýšily výnosy hlavní činnosti o 834 tis. Kč (o 2.056 tis. Kč v r. 2021). Zisk z doplňkové činnosti před zdaněním činil 2.406 tis. Kč (1.531 tis. Kč v r. 2021). V roce 2022 neodváděla univerzita z dosaženého hospodářského výsledku daň z příjmů, výsledek hospodaření tak pro fakultu činil 1.572 tis. Kč. (1.531 tis. Kč v r. 2021).

Rozpočtové náklady projektů byly vyčerpány ve výši a struktuře dané poskytovatelem finančních prostředků. Některé z finančních prostředků byly v pravidly povolené výši převedeny do fondu účelově určených prostředků (FÚUP), fondu provozních prostředků (FPP) a nebo zúčtovány na účty výnosů příštích období.

Kladný výsledek hospodaření (ve výši 1.572.698,34 Kč) bude rozdělen takto:
– 1.572.698,34 Kč – jako příděl do vlastního FRIM

2.3 PŘEHLED O PŘÍJMECH A VÝDAJÍCH


Přehled o příjmech a výdajích je zpracován za JU jako celek.



Fakulta rybnářství
a ochrany vod
Faculty of Fisheries
and Protection
of Waters

Jihočeská univerzita
v Českých Budějovicích
University of South Bohemia
in České Budějovice
Czech Republic

3 ANALÝZA NÁKLADŮ A VÝNOSŮ





Celkové náklady hlavní činnosti k 31.12.2022 byly ve výši 295.328 tis. Kč (280.891 tis. Kč v r. 2021). Výnosy z hlavní činnosti byly ve výši 294.494 tis. Kč (278.835 tis. Kč v r. 2021). Celkové náklady z doplňkové činnosti dosáhly výše 14.151 tis. Kč (15.004 tis. Kč v r. 2021) a celkové výnosy z doplňkové činnosti dosáhly výše 16.558 tis. Kč (18.591 tis. Kč v r. 2021).

Na nákladech hlavní i doplňkové činnosti měly nejvyšší podíl osobní náklady a to 48 % u hlavní činnosti a 40 % u činnosti doplňkové. Další významnou položkou nákladů jsou náklady na materiál a služby.

Na výnosech hlavní činnosti se nejvíce podílely provozní dotace a to ve výši 82 %. Výnosy z doplňkové činnosti byly tvořeny převážně tržbami za vykonané služby (smluvní výzkum, pronájem) a tržbami za vlastní výrobky (především prodej ryb a rybích výrobků).

3.1 FAKULTA RYBNÁŘSTVÍ A OCHRANY VOD

3.1.1 PŘÍSPĚVEK A DOTACE Z VEŘEJNÝCH ZDROJŮ

Struktura získaných a použitých prostředků z veřejných zdrojů je blíže specifikována v *tabulce č. 5 Veřejné zdroje financování VVŠ: prostředky poskytnuté a prostředky použité*.

Celková výše přijatých běžných prostředků národních i zahraničních byla v r. 2022 ve výši 238.292 tis. Kč (231.286 tis. Kč v r. 2021). Z této částky bylo v r. 2022 použito 237.790 tis. Kč (vč. tvorby fondu účelově určených prostředků a vč. převodu na spolupříjemce). Rozdíl ve výši 502 tis. Kč (nevyčerpaná dotace v projektu NAZV) měl být vrácen poskytovateli. Po úpravě výkladu pravidel ale tato vratka nebude nutná a prostředky budou mohou být vyčerpány do konce doby řešení projektu. Celková výše přijatých kapitálových prostředků v r. 2022 byla 11.728 tis. Kč (14.705 tis. Kč v r. 2021).

3.1.1a Oblast vzdělávání a vědecké, výzkumné, vývojové a inovační umělecké a další tvůrčí činnosti

Financování oblasti vzdělávání je blíže specifikováno v *tabulce č. 5a Financování vzdělávací a vědecké, výzkumné, vývojové a inovační, umělecké a další tvůrčí činnosti*.

V roce 2022 byla vzdělávací a vědecká, výzkumná, vývojová a inovační, umělecká a další tvůrčí činnost (bez prostředků poskytovaných na programové financování, operační programy a VaV) na FROV JU financována zejména z těchto zdrojů:

- Příspěvek MŠMT na vzdělávací činnost (ukazatel A+K) ve výši 41.561 tis. Kč, z toho na investice 2.469 tis. Kč (43.031 tis. Kč v r. 2021), příspěvek MŠMT na stipendia Ph.D. studentů ve výši 6.602 tis. Kč (5.332 tis. Kč v r. 2021),
- Příspěvek z Institucionálního plánu ve výši 613 tis. Kč (1.720 tis. Kč v r. 2021).
- Dotace MZE a Rybnářské sdružení ČR ve výši 1.774 tis. Kč (1.783 tis. Kč v r. 2021).



3.1.1b Oblast výzkumu a vývoje

Financování oblasti VaV je blíže specifikováno v *tabulce č. 5b Financování výzkumu a vývoje*. V roce 2022 byl výzkum a vývoj (bez prostředků poskytovaných na operační programy EU) financován zejména z těchto zdrojů:

- Zdroje z MŠMT ve výši 102.501 tis. Kč běžných prostředků a 8.300 tis. Kč kapitálových prostředků
 - institucionální podpora na dlouhodobý koncepční rozvoj výzkumné organizace (DKRVO) ve výši 79.994 tis. Kč běžných prostředků a 8.300 tis. Kč kapitálových prostředků (75.913 tis. Kč v r. 2021),
 - velká výzkumná infrastruktura (VVI) ve výši 16.857 tis. Kč (16.920 tis. Kč v r. 2021),
 - specifický vysokoškolský výzkum (GAJU) ve výši 5.650 tis. Kč (6.868 tis. Kč v r. 2021).
- Zdroje z Ostatních kapitol státního rozpočtu ve výši 50.847 tis. Kč (53.161 tis. Kč v r. 2021)
 - projekty GAČR ve výši 29.826 tis. Kč (21.891 tis. Kč v r. 2021), z toho převedeno na spolupříjemce 7.210 tis. Kč,
 - projekty GAČR, kdy příjemcem dotace je jiná instituce (spoluřešitelské) ve výši 0 tis. Kč (není zahrnuto v tabulce 5b),
 - projekty NAZV ve výši 21.021 tis. Kč (30.795 tis. Kč v r. 2021), z toho převedeno na spolupříjemce 5.992 tis. Kč,
 - projekt NAZV, kdy příjemcem dotace je jiná instituce (spoluřešitelské) ve výši 3.089 tis. Kč (není zahrnuto v tabulce 5b),
 - projekty ze zahraničí (získané přímo VVŠ) – H2020, Horizon Europe ve výši 5.331 tis. Kč (4.123 tis. Kč v r. 2021) – resp. částka 5.331 tis. Kč jsou náklady, které vznikly v r. 2021 v souvislosti s řešením projektů. Dotace je poskytována formou záloh podle smlouvy a následně vyúčtována na základě monitorovacích zpráv.

3.1.1c Programové financování

Programové financování bude zpracováno za JU jako celek.

3.1.1d Strukturální fondy

Financování operačních programů EU je podrobněji vyčísleno v *tabulce č. 5.d Financování programů strukturálních fondů*.

- Zdroje z MŠMT
 - Operační program Výzkum, vývoj a vzdělávání, prioritní osa 1 Posilování kapacit pro kvalitní výzkum ve výši 3.992 tis. Kč provozních prostředků a 29 tis. Kč investičních prostředků.
 - Operační program Výzkum, vývoj a vzdělávání, prioritní osa 2 Rozvoj VŠ a lidských zdrojů pro VaV ve výši 3.700 tis. Kč provozních prostředků (5.890 tis. Kč v r. 2021)



- Národní plán obnovy, komponenta 3.2 ve výši 2.594 tis. Kč provozních a 718 tis. Kč investičních prostředků.
- Zdroje z ostatních kapitol státního rozpočtu
 - Operační program Rybnářství 2014-2020, opatření 5.2 Uvádění produktů na trh a 2.1 Inovace ve výši 5.690 tis. Kč
- Zdroje z územních rozpočtů jiných států
 - Program Interreg ČR – Rakousko ve výši 13.340 tis. Kč provozních prostředků

3.1.2 VLASTNÍ VÝNOSY V HLAVNÍ A DOPLŇKOVÉ ČINNOSTI

Výnosy v hlavní činnosti dosáhly v roce 2022 výše 294.494 tis. Kč (278.835 tis. Kč v r. 2021), výnosy z doplňkové činnosti dosáhly výše 16.558 tis. Kč (18.591 tis. Kč v r. 2021).

82 % výnosů hlavní činnosti tvořily provozní dotace poskytovatelů (MŠMT, GAČR, NAZV, EU ...).

Výnosy doplňkové činnosti byly v r. 2022 tvořeny především tržbami z prodeje služeb a tržbami za vlastní výrobky. Tržby za vlastní výrobky zahrnují převážně prodej živých i zpracovaných ryb a rybích výrobků. Tržby za prodej služeb zahrnují tržby ze smluvního výzkumu, ubytovacích služeb, tržby spojené s doplňkovou činností střediska MEVPIS, tržby z poradenské činnosti, pronájmu bytů a nebytových prostor a další.

V tabulce č. 6 *Přehled vybraných výnosů* jsou podrobněji vyčísleny vybrané výnosy z hlavní a doplňkové činnosti za r. 2022.

V hlavní činnosti jsou to v části B Tržby za vlastní služby výnosy z umístění inzerce na webu nebo publikací fakulty apod. Tržby za kurzy ČŽV a poplatky za studium jsou specifikovány v tabulce 7. Dále pak v části C 50 tis. Kč za pronájem pozemků a prostor, v části D tržby z prodeje majetku ve výši 156 tis. Kč a 106 tis Kč v části E za přijaté dary na hlavní činnost fakulty.

V doplňkové činnosti jsou to v části transfer znalostí tržby za smluvní výzkum ve výši 2.546 tis. Kč. V části B Tržby za vlastní služby tržby za zajištění výukových programů pro externí subjekty, vyšetřování zdravotního stavu ryb, poplatky vybírané při pořádaných konferencích atd. ve výši 3.316 tis. Kč. Tržby z pronájmu ve výši 1.171 tis. Kč jsou především z pronájmu bytových jednotek a nebytových/konferenčních prostor.

V tabulce č. 7 *Příjmy z poplatků a úhrad za další činnosti poskytované veřejnou vysokou školou* jsou detailněji rozděleny příjmy z poplatků spojených se studiem. Dle § 58 odst. 1 zákona 111/1998 Sb. – poplatky za úkony spojené s přijímacím řízením byla přijata od studentů částka 119 tis. Kč (85 tis. Kč v r. 2021) od 278 studentů. V r. 2022 byly přijaty i další poplatky ve výši 38 tis. Kč jako poplatek za promoce, poplatek za změnu zkoušky apod. Dalším příjmem byly poplatky za nadstandardní dobu studia dle § 58 odst. 3 ve výši 78 tis. Kč, který naplňuje stipendijní fond fakulty. Nejvyšším příjmem byly



ale poplatky spojené s poskytováním programů ČZV, které jsou realizovány prostřednictvím střediska MEVPIS.

3.1.3 NÁKLADY

V roce 2022 byly vynaloženy ve spojení s hlavní činností náklady ve výši 295.328 tis. Kč (280.891 tis. Kč v r. 2021). Téměř polovinu nákladů v hlavní činnosti představují osobní náklady, které zahrnují mzdy, zákonné odvody na sociální a zdravotní pojištění, příspěvek na stravu zaměstnancům a stipendia vyplacená studentům fakulty.

Mzdové náklady jsou podrobněji rozepsány v *tabulce č. 8 Pracovníci a mzdové prostředky*. Ze mzdových nákladů byla na mzdy vynaložena v souhrnu částka 95.459 tis. Kč, na ostatní osobní náklady (dohoda o provedení práce, dohoda o pracovní činnosti) byla vynaložena částka 3.912 tis. Kč. Na financování mzdových nákladů se nejvyšší měrou, a to z 50 %, podílela kapitola 333 – MŠMT.

Stipendia vyplacená Bc., NMgr. i Ph.D. studentům jsou podrobněji rozepsána v *tabulce č. 9 Stipendia*. Celková výše vyplacených stipendií byla 12.353 tis. Kč (10.237 tis. Kč v r. 2021). Nejvyšší podíl na této částce mají stipendia vyplacená studentům doktorských studijních programů dle § 91 odst. 4, písm. c) zákona č. 111/1998 Sb. ve výši 5.087 tis. Kč (4.051 tis. Kč v r. 2021). Další významnou položkou stipendií jsou stipendia vyplacená studentům doktorských studijních programů dle § 91 odst. 2, písm. c) zákona č. 111/1998 Sb. na výzkumnou, vývojovou a inovační činnost podle zvláštního právního předpisu ve výši 4.938 tis. Kč (4.316 tis. Kč v r. 2021).

Dalšími významnými položkami nákladů hlavní činnosti jsou spotřebovaný materiál, energie apod. ve výši 36.131 tis. Kč, náklady na služby (opravy, cestovné, ostatní...) ve výši 37.660 tis. Kč. Položka Jiné ostatní náklady ve výši 87.155 tis. Kč (ř. 0027 Výkazu zisku a ztrát) zahrnuje především tvorbu fondů, a to jak fondu účelově určených prostředků, tak i fondu provozních prostředků, dále také obsahuje prostředky, které byly převedeny k řešení projektů ostatním spoluřešitelům a dále režijní náklady, proti kterým je účtováno na účtu 57x a účet 571x a 572x vykazuje záporný zůstatek. Odpisy dlouhodobého nehmotného a hmotného majetku ve výši 34.492 tis. Kč zahrnují jak odpisy dotovaného majetku, tak i odpisy majetku pořízeného z vlastních zdrojů fakulty.


Stejně jako v hlavní činnosti, tak i v doplňkové činnosti tvoří nejvyšší podíl osobní náklady, a to částku 5.707 tis. Kč. Dalšími náklady jsou náklady na spotřebovaný materiál a energii ve výši 3.552 tis. Kč, služby ve výši 1.884 tis. Kč a další.



Fakulta rybnářství
a ochrany vod
Faculty of Fisheries
and Protection
of Waters

Jihočeská univerzita
v Českých Budějovicích
University of South Bohemia
in České Budějovice
Czech Republic

4 VÝVOJ A KONEČNÝ STAV FONDŮ





Stav fondů je blíže vyčíslen v *tabulce č. 11 Fondy v roce a návrh na přiděly do fondů v následujícím roce*. FROV JU netvoří rezervní fond, fond odměn ani fond sociální. Fond účelově určených prostředků i Fond provozních prostředků je na fakultě pravidelně vytvářen.

4.1 FOND REPRODUKCE INVESTIČNÍHO MAJETKU (FRIM)

Vývoj fondu reprodukce investičního majetku za r. 2022 (a to jak pro vlastní, tak dotační část) je specifikován v *tabulce č. 11.b Fond reprodukce investičního majetku*.

Počáteční zůstatek vlastního fondu reprodukce investičního majetku k 1. 1. 2022 byl ve výši 14.803 tis. Kč. V roce 2022 byl FRIM tvořen odpisy majetku z vlastních zdrojů ve výši 2.862 tis. Kč a ze zisku z roku 2020+2021 ve výši 3.984 tis. Kč, dále pak dotacemi, popř. očekávanými dotacemi, na investice ve výši 10.938 tis. Kč. HV za r. 2022 bude do FRIM převeden až v průběhu roku 2023.

Fond reprodukce investičního majetku byl v průběhu roku 2022 čerpán na realizaci staveb ve výši 2.041 tis. Kč, na nákup strojů a zařízení ve výši 9.675 tis. Kč (přístrojové vybavení pořizované v rámci projektů OP VVV apod.) a 1.540 tis Kč jako odvod do centrálního FRIM.

4.2 STIPENDIJNÍ FOND

Vývoj stipendijního fondu je specifikován v *tabulce č. 11.c Stipendijní fond*.

K 1. 1. 2022 byl počáteční stav tohoto fondu ve výši 2.115 tis. Kč a během roku byl fond doplněn částkou 78 tis. Kč prostřednictvím poplatků za studium dle § 58 zákona 111/1998 Sb.

4.3 FOND ÚČELOVĚ URČENÝCH PROSTŘEDKŮ (FÚUP)

Fond účelově určených prostředků je detailněji rozepsán v *tabulce č. 11.e Fond účelově určených prostředků*.

Počáteční stav fondu účelově určených prostředků byl ve výši 8.552 tis. Kč. Tento fond nebyl v průběhu r. 2022 plně vyčerpán (u některých z projektů, kde není podmínkou čerpat fond v roce následujícím po jeho tvorbě, byla část nevyčerpána) a k 31.12.2022 byl fond z prostředků na r. 2022 tvořen v celkové výši 5.910 tis. Kč. A to jak z kapitoly 333-MŠMT (DKRVO), tak prostředky z jiné podpory z veřejných prostředků dle § 18 odst. 9 c) zákona č. 111/1998 Sb. (projekty GAČR, NAZV...). FÚUP je tvořen jak z investičních, tak i neinvestičních prostředků. Stav FÚUP k 31.12.2022 je ve výši 9.829 tis. Kč.

4.4 FOND PROVOZNÍCH PROSTŘEDKŮ (FPP)

Fond provozních prostředků je detailněji rozepsán v *tabulce č. 11.g Fond provozních prostředků*.



Fakulta rybnářství
a ochrany vod
Faculty of Fisheries
and Protection
of Waters

Jihočeská univerzita
v Českých Budějovicích
University of South Bohemia
in České Budějovice
Czech Republic


Počáteční stav fondu provozních prostředků k 1. 1. 2022 byl ve výši 68.660 tis. Kč. K 31.12.2022 byl tvořen tento fond ve výši 7.516 tis. Kč z nevyčerpaného příspěvku MŠMT na akreditované vzdělávací programy a z nevyčerpaného příspěvku na stipendia Ph.D. studentů a dále jako ostatní příjem převod od jiné součásti ve výši 1.571 tis. Kč. Konečný stav k 31.12.2022 je 76.934 tis. Kč.



Fakulta rybnářství
a ochrany vod
Faculty of Fisheries
and Protection
of Waters

Jihočeská univerzita
v Českých Budějovicích
University of South Bohemia
in České Budějovice
Czech Republic

5 STAV A POHYB MAJETKU A ZÁVAZKŮ





K 31.12.2022 disponuje fakulta dlouhodobým majetkem v celkové hodnotě 357.936 tis. Kč (380.247 tis. Kč k 1. 1. 2022), a to dlouhodobým nehmotným majetkem v hodnotě 8.612 tis. Kč (resp. po zohlednění oprávek 550 tis. Kč), dlouhodobým hmotným majetkem v hodnotě 714.023 tis. Kč (resp. po zohlednění oprávek 357.336 tis. Kč), finančním majetkem ve výši 50 tis. Kč.

Součástí nehmotného majetku je pořízený software, patenty, ochranné známky.

Nejvýznamnější položkou dlouhodobého hmotného majetku jsou stavby, jejichž hodnota dosahuje hodnoty 364.269 tis. Kč (resp. po zohlednění oprávek 27.838 tis. Kč), další významnou položkou jsou samostatné movité věci v hodnotě 330.868 tis. Kč (resp. po zohlednění oprávek 63.925 tis. Kč), drobný dlouhodobý hmotný majetek v hodnotě 3.288 tis. Kč (resp. po zohlednění oprávek 0 Kč), pozemky v hodnotě 14.341 tis. Kč, umělecká díla v hodnotě 214 tis. Kč a nedokončený dlouhodobý hmotný majetek v hodnotě 839 tis. Kč.

Fakulta disponuje těmito vybranými nemovitostmi se vstupní cenou nad 1 mil. Kč:

Nemovitost	Vstupní cena v tis.Kč	Cena po oprávkách v tis. Kč
Budova Zátíší č.p. 728, Vodňany	53 019	41 787
Budova MEVPIS – Na Valše č.p. 207; Vodňany	36 010	29 379
Čtyři Dvory, Husova 458	35 467	28 823
Rybochovné zař.-Pokusnictví, Rechle č.p.1336, Vodňany	30 190	24 165
Skleník akvaponický na p.č.1294/15; ČB	19 170	11 817
Genet. rybnářské centrum C Nad Vel. Podvinicí 1337	18 578	14 877
Laboratoř nemocí ryb parc.č.344/3 Vodňany	15 072	14 495
Environmentální výukový pavilon (Na Valše)	10 514	9 081
RAS systém (technologie venkov. recirkul. nádrží)	9 602	8 295
Ubytovací zařízení Zátíší, č.p.744, Vodňany II	9 147	7 139
Ubytovací zázemí MEVPIS; Říční č.p.1383; Vodňany	9 088	8 330
Rybník Okrouhlice Velká – par.č. 389/2	5 828	3 539
Parkoviště na parc.č. 189/2	5 075	4 162
Žlabová odchovna – objekt D	4 891	3 272
Rybník Ústavní Velký – parcela č. 1184/1	4 798	2 914
Líheň rybí; Nad Velkou Podvinicí; Vodňany	4 644	3 038
Rybník Okrouhlice 1,2,3	4 235	2 572
Ocelová hala pro chov ryb Suchomelka	3 657	3 037
Garáže a sklady – Husova ul. Č. B. parcela č. 964	3 281	2 542
Rodinný dům Suchomelka č.p. 863, Vodňany	2 932	2 236
Lávky MEVPIS	2 289	1 602
Soustava rybníčků "Pokusnictví"	2 131	1 294



Rodinný dům č.p. 1153, Pod Vinicí, Vodňany	1 999	1 481
Optické propojení objektů Zátíší - GRC	1 998	1 944
Sádky Tyršova ulice, Vodňany (3 nádrže)	1 975	1 569
Kanalizace budova FROV JU	1 741	835
Zpevněná plocha – parkoviště k objektu A	1 735	1 391
Chodníky – Cesta úhoře-interaktivní naučná stezka	1 721	1 258
Zpevněná plocha – parkoviště k objektu C	1 657	1 326
Bytová jednotka 1036/9, Vodňany, Výstavní č.p.1036	1 120	723
Bytová jednotka 1030/13 Vodňany čp. 1030/II	1 093	728
Bytová jednotka 1034/24 Vodňany čp. 1034/II	1 042	549

Bytové jednotky, rodinné domy, ubytovací zařízení Domeček a ubytovací prostory Stodola slouží především k ubytování zaměstnanců a Ph.D. studentů FROV JU. Tržby z těchto nájmu tvoří část položky výnosů z doplňkové činnosti.

Dlouhodobý finanční majetek zůstal beze změny. Krátkodobý finanční majetek je možné od roku 2010 sledovat pouze centrálně na úrovni rektorátu JU. Fakulta nevyužívá bankovní výpomoci a půjčky.

Závazky po splatnosti nebyly k 31.12.2022 vykazovány v závažné míře. Případná splatnost v prodlení nebyla způsobena nedostatkem volných finančních prostředků.


Inventarizace majetku na fakultě probíhaly v roce 2022 dle harmonogramu zpracovaného v Opatření kvestorky JU k provádění řádných inventarizací číslo K 54 a nebylo při nich zjištěno žádné závažné pochybení.



Fakulta rybnářství
a ochrany vod
Faculty of Fisheries
and Protection
of Waters

Jihočeská univerzita
v Českých Budějovicích
University of South Bohemia
in České Budějovice
Czech Republic

6 ZÁVĚREČNÁ ČÁST





V souladu se zákonem č. 111/1998 Sb., ve znění pozdějších předpisů a zák. č. 320/2001 Sb., o finanční kontrole ve veřejné správě a o změně některých zákonů (zákon o finanční kontrole), ve znění pozdějších předpisů, je vnitřní kontrolní systém na JU realizován dle Opatření rektora č. R 66 z 30. 10. 2006. Na FROV JU jsou taktéž nastaveny seznamy příkazců, správců rozpočtu, podpisová práva a podpisové vzory v souladu s organizačním řádem. Kontrolní činnost probíhala zejména po linii vnitřní a vnější kontrolní činnosti hospodaření.

Vnitřní kontrolní systém:

Řídící kontrola je na FROV JU zajištěna zejména prostřednictvím vedoucích nebo jimi pověřených zaměstnanců, kteří zajišťují přímé uskutečňování operací. Kontrola plánovaných a připravovaných operací je na JU vymezena Opatřením rektora k realizaci vnitřního a kontrolního systému R 66 z 30. 10. 2006. Průběžná a následná řídicí kontrola je zajišťována zaměstnanci podle jejich odpovědností vyplývajících z jejich pracovních náplní při realizaci operací, resp. pověřenými vedoucími zaměstnanci či zaměstnanci určených útvarů při vyhodnocování a revizi uskutečňovaných operací se znalostí charakteru úkolů jednotlivých laboratoří, pracovišť, odpovídajících zdrojů jejich financování, příslušných právních předpisů apod. Průběžné sledování a prověřování systému finanční kontroly provádí Útvar interního auditu a kontroly JU přímo řízený rektorem univerzity.

Vnější kontrolní činnost:

Vnější kontrolní systém je zajišťován externími kontrolními subjekty zaměřujícími se na hospodaření fakulty. Nejčastěji se jednalo o veřejnoprávní kontroly na místě týkající se využívání veřejných prostředků od poskytovatelů, popř. kontroly provedené zdravotními pojišťovnami a správou sociálního zabezpečení. Konkrétní seznam provedených kontrol, vč. kontrolované operace je uveden ve Výroční zprávě o hospodaření JU.


Fakulta nadále průběžně koncipuje své strategické vize, cíle a priority skrze Strategický záměr (Strategie rozvoje) a jeho aktualizace zejména v oblastech vědy, aplikace, komerční činnosti, vzdělávání, zahraničních vztahů a rozvoje lidských zdrojů. Fakulta chce a bude nadále posilovat povědomí svého okolí o důležitosti činností řešených na fakultě – rybnářství, ochrana vod. Jako jediná fakulta tohoto typu v České republice a unikátní fakulta ve Střední Evropě chce být moderní, otevřená instituce, dynamicky se rozvíjející v souladu s okolním světem. Hodláme nadále podporovat a rozvíjet tvůrčí akademické prostředí, v němž akademičtí pracovníci budou posouvat hranice lidského poznání a předávat své vědomosti a poznatky studentům a vychovávat z nich vysoce kvalifikované odborníky v oblastech rybnářství a ochrany vod.



Fakulta rybnářství
a ochrany vod
Faculty of Fisheries
and Protection
of Waters

Jihočeská univerzita
v Českých Budějovicích
University of South Bohemia
in České Budějovice
Czech Republic

7 TABULKOVÁ ČÁST





Tabulka 2 Výkaz zisku a ztráty

Výkaz zisku a ztráty (1)				
Příloha č.2 k vyhlášce č. 504/2002 Sb. ve znění pozdějších předpisů				
Jednotlivé položky se vykazují v tis. Kč (§4, odst.3)	účet / součet (2)	řádek (3)	hlavní činnost (4)	hospodářská/ doplňková činnost (4)
			sl. 1	sl.2
A. Náklady				
I. Spotřebované nákupy a nakuované služby	ř.2 až 7	0001	73 798	5 375
1.Spotřeba materiálu, energie a ostatních neskladovaných dodávek	501,502,503	0002	36 131	3 552
2.Prodané zboží	504	0003	7	-60
3.Opravy a udržování	511	0004	10 232	253
4.Náklady na cestovné	512	0005	3 655	313
5.Náklady na reprezentaci	513	0006	443	38
6.Ostatní služby	518	0007	23 330	1 280
II.Změny stavu zásob vlastní činnosti a aktivace	ř.9 až 11	0008	-41 967	-405
7.Změna stavu zásob vlastní činnosti	56	0009	13	-405
8.Aktivace materiálu, zboží a vnitroorganizačních služeb	571,572	0010	-41 980	0
9.Aktivace dlouhodobého majetku	573,574	0011	0	0
III.Osobní náklady	ř.13 až 17	0012	141 233	5 707
10.Mzdové náklady	521	0013	95 514	4 293
11.Zákonné sociální pojištění	524	0014	31 253	1 414
12.Ostatní sociální pojištění	525	0015	0	0
13.Zákonné sociální náklady	527	0016	51	0
14.Ostatní sociální náklady	528	0017	14 414	0
IV.Daně a poplatky	ř.19	0018	73	0
15.Daně a poplatky	53	0019	73	0
V.Ostatní náklady	ř.21 až 27	0020	87 371	3 241
16.Smluvní pokuty a úroky z prodlení, ostatní pokuty a penále	541,542	0021	33	0
17.Odpis nedobytné pohledávky	543	0022	0	0
18.Nákladové úroky	544	0023	0	0
19.Kurové ztráty	545	0024	135	27
20.Dary	546	0025	48	8
21.Manka a škody	548	0026	0	0
22.Jiné ostatní náklady	549	0027	87 155	3 206
VI.Odpisy, prodaný majetek, tvorba rezerv a opravných položek	ř.29 až 33	0028	34 708	233
23.Odpisy dlouhodobého majetku	551	0029	34 492	233
24.Prodaný dlouhodobý majetek	552	0030	0	0
25.Prodané cenné papíry a podíly	553	0031	0	0
26.Prodaný materiál	554	0032	0	0
27.Tvorba a použití rezerv a opravných položek	556,558,559	0033	217	0
VII.Poskytnuté příspěvky celkem	ř.35	0034	111	0
28.Poskyt.členské příspěvky a příspěvky zúčt. mezi organ. složkami	581	0035	111	0
VIII.Daň z příjmů celkem	ř.37	0036	0	0
29.Daň z příjmů	59	0037	0	0
Náklady celkem	ř.1+8+12+18+20+ 28+34+36	0038	295 328	14 151
B. Výnosy				
I.Provozní dotace	ř.41	0040	242 495	0
1.Provozní dotace	691	0041	242 495	0
II.Přijaté příspěvky	ř.43 až 45	0042	106	0
2.Přijaté příspěvky zúčtované mezi organizačními složkami	681	0043	0	0
3.Přijaté příspěvky (dary)	682	0044	106	0
4.Přijaté členské příspěvky	684	0045	0	0
III.Tržby za vlastní výkony a za zboží celkem	601,602,604	0046	2 325	16 517
IV.Ostatní výnosy celkem	ř.48 až 53	0047	49 412	41
5.Smluvní pokuty, úroky z prodlení, ostatní pokuty a penále	641,642	0048	17	0
6.Platby za odepsané pohledávky	643	0049	0	0
7.Výnosové úroky	644	0050	0	0
8.Kurové zisky	645	0051	24	1
9.Zúčtování fondů	648	0052	5 745	0
10.Jiné ostatní výnosy	649	0053	43 626	40
V.Tržby z prodeje majetku	ř.55 až 59	0054	156	0
11.Tržby z prodeje dlouh. nehmotného a hmotného majetku	652	0055	153	0
12.Tržby z prodeje cenných papírů a podílů	653	0056	0	0
13.Tržby z prodeje materiálu	654	0057	3	0
14.Výnosy z krátkodobého finančního majetku	655	0058	0	0
15.Výnosy z dlouhodobého finančního majetku	657	0059	0	0
Výnosy celkem	ř.40+42+46+47+54	0060	294 494	16 558
C. Výsledek hospodaření před zdaněním	ř.60 - 38+36	0061	-834	2 406
D. Výsledek hospodaření po zdanění	ř.61 - 36	0062	-834	2 406
			hlavní + hospodářská činnost	
Výsledek hospodaření před zdaněním celkem	ř.61/sl.1+61/sl.2	0063	1 572	
Výsledek hospodaření po zdanění celkem	ř.62/sl.1+62/sl.2	0064	1 572	

Poznámky

- (1) Zpracování "Výkazu zisku a ztraty" se řídí § 6 a §§ 26 až 28 Vyhlášky 504/2002 Sb.
- (2) Vyhláškou je dáno pouze označení a členění textů; čísla příslušných účtů a skupin jsou doplněna pro lepší orientaci ve výkazu.
- (3) Číslování řádků a sloupců je závazné
- (4) Údaje se vyplňují na celé tisíce bez desetinných míst. Sumární buňky jsou uzamknuté.

Tabulka 3 Hospodářský výsledek (HV) - výsledek hospodaření

(tis. Kč)

Součásti VVŠ ⁽¹⁾	HV z hlavní činnosti (2)	HV z doplňkové činnosti (2)	HV celkem (2)
Fakulta rybářství a ochrany vod	-834	2 406	1 572
			0
			0
			0
C e l k e m (3)	-834	2 406	1 572

Poznámky

(1) Členění se uvádí podle § 22 odst.1 a) zákona č.111/1998 Sb. Počet řádků rozšířit dle potřeby.

Tabulka 5 Veřejné zdroje financování VVŠ: prostředky poskytnuté a prostředky použité (1)

tis. Kč

Název údaje	č.ř.	I. Běžné prostředky		II. Kapitálové prostředky		III. Celkem	
		poskytnuto (2)	použito	poskytnuto	použito	poskytnuto	použito
		1	2	3	4	5	6
Prostředky z veřejných zdrojů (dotace a příspěvky) národní i zahraniční (ř.2+ř.17)	1	238 292	237 790	11 728	11 728	250 020	249 518
v tom: 1. prostředky plynoucí přes (z) veřejné rozpočty ČR (ř.3+ř.13+ř.20)	2	232 003	231 501	11 728	11 728	243 731	243 229
v tom: získané přes kapitolu MŠMT (ř.4+ř.7)	3	159 349	159 349	11 667	11 667	171 016	171 016
v tom: dotace na programy strukturálních fondů (3) (ř.5+ř.6)	4	10 286	10 286	747	747	11 033	11 033
v tom: dotace spojené se vzdělávací činností	5	6 333	6 333	718	718	7 051	7 051
dotace na VaV	6	3 953	3 953	29	29	3 982	3 982
dotace ostatní (ř.8+ř.12)	7	149 063	149 063	10 920	10 920	159 983	159 983
v tom: dotace spojené se vzdělávací činností (ř.9+ř.10+ř.11)	8	46 562	46 562	2 620	2 620	49 182	49 182
příspěvek	9	46 562	46 562	2 620	2 620	49 182	49 182
dotace spojené s programy reprodukce majetku	10	0	0	0	0	0	0
ostatní dotace	11	0	0	0	0	0	0
dotace na VaV	12	102 501	102 501	8 300	8 300	110 801	110 801
získané přes ostatní kapitolu státního rozpočtu (ř.14+ř.17)	13	58 311	57 809	0	0	58 311	57 809
v tom: dotace na operační programy EU (ř.15+ř.16)	14	5 690	5 690	0	0	5 690	5 690
v tom: dotace spojené se vzdělávací činností	15	5 690	5 690	0	0	5 690	5 690
dotace na VaV	16	0	0	0	0	0	0
dotace ostatní (ř.18+ř.19)	17	5 262	5 219	0	0	5 262	5 219
v tom: dotace spojené se vzdělávací činností	18	1 774	1 774	0	0	1 774	1 774
dotace na VaV	19	50 847	50 345	0	0	50 847	50 345
získané přes územní rozpočty (ř.21+ř.24)	20	14 343	14 343	61	61	14 404	14 404
v tom: dotace na operační programy EU (ř.22+ř.23)	21	14 181	14 181	61	61	14 242	14 242
v tom: dotace spojené se vzdělávací činností	22	841	841	0	0	841	841
dotace na VaV	23	13 340	13 340	61	61	13 401	13 401
dotace ostatní (ř.25+ř.26)	24	162	162	0	0	162	162
v tom: dotace spojené se vzdělávací činností	25	133	133	0	0	133	133
dotace na VaV	26	29	29	0	0	29	29
v tom: 2. veřejné prostředky ze zahraničí (získané přímo VVŠ) (ř.28+ř.29)	27	6 289	6 289	0	0	6 289	6 289
dotace spojené se vzdělávací činností	28	958	958	0	0	958	958
dotace na VaV	29	5 331	5 331	0	0	5 331	5 331
SOUHRN 1 (4) (ř.31+ř.36)	30	238 292	237 790	11 728	11 728	250 020	249 518
v tom: dotace spojené se vzdělávací činností (ř.32+ř.33+ř.34+ř.35)	31	62 291	62 291	3 338	3 338	65 629	65 629
v tom: získané přes kapitolu MŠMT (ř.5+ř.8)	32	52 895	52 895	3 338	3 338	56 233	56 233
získané přes ostatní kapitolu státního rozpočtu (ř.15+ř.18)	33	7 464	7 464	0	0	7 464	7 464
získané přes územní rozpočty (ř.22+ř.25)	34	974	974	0	0	974	974
veřejné prostředky ze zahraničí (získané přímo VVŠ) (ř.28)	35	958	958	0	0	958	958
dotace na VaV (ř.37+ř.38+ř.39+ř.40)	36	176 001	175 499	8 390	8 390	184 391	183 889
v tom: získané přes kapitolu MŠMT (ř.6+ř.12)	37	106 454	106 454	8 329	8 329	114 783	114 783
získané přes ostatní kapitolu státního rozpočtu (ř.16+ř.19)	38	50 847	50 345	0	0	50 847	50 345
získané přes územní rozpočty (ř.23+ř.26)	39	13 369	13 369	61	61	13 430	13 430
veřejné prostředky ze zahraničí (získané přímo VVŠ) (ř.29)	40	5 331	5 331	0	0	5 331	5 331
SOUHRN 2 (ř.42+ř.46)	41	238 292	237 790	11 728	11 728	250 020	249 518
v tom: dotace spojené se vzdělávací činností (ř.43+ř.44+ř.45)	42	62 291	62 291	3 338	3 338	65 629	65 629
v tom: dotace na programy strukturálních fondů (ř.5+ř.15+ř.22)	43	12 864	12 864	718	718	13 582	13 582
dotace ostatní (ř.8+ř.18+ř.25)	44	48 469	48 469	2 620	2 620	51 089	51 089
veřejné prostředky ze zahraničí (získané přímo VVŠ) (ř.28)	45	958	958	0	0	958	958
dotace na VaV (ř.47+ř.48+ř.49)	46	176 001	175 499	8 390	8 390	184 391	183 889
v tom: dotace na programy strukturálních fondů (ř.6+ř.16+ř.23)	47	17 293	17 293	90	90	17 383	17 383
dotace ostatní (ř.12+ř.19+ř.26)	48	153 377	152 875	8 300	8 300	161 677	161 175
veřejné prostředky ze zahraničí (získané přímo VVŠ) (ř.29)	49	5 331	5 331	0	0	5 331	5 331

Poznámky

(1) Tato tabulka zahrnuje všechny veřejné zdroje vysoké školy, tedy včetně finančních prostředků souvisejících s hospodařením Kolejí a menz (KaM) a Vysokoškolských zemědělských a lesních statků (VZaLS).

(2) Jedná se o finanční prostředky poskytnuté vysoké škole rozhodnutím (sloupec 1, 3, 5) a použité v souladu s rozhodnutím (sloupec 2, 4, 6).

Poskytnuto: jedná se o finanční prostředky, které vysoká škola v daném kalendářním roce získala na základě rozhodnutí. Použito: jedná se o finanční prostředky, které VŠ v daném kalendářním roce použila v souladu s rozhodnutím.

(3) Jedná se o veřejné prostředky na financování projektů strukturálních fondů, zahrnuje všechny veřejné prostředky (jak evropskou, tak českou část spolufinancování).

(4) Část tabulky Souhrn 1 a Souhrn 2 slouží k třídění údajů uvedených v předchozích řádcích tabulky 5.

Tabulka 5.a Financování vzdělávací a vědecké, výzkumné, vývojové a inovační, umělecké a další tvůrčí činnosti

(Vše bez prostředků poskytnutých na programové financování, na operační programy a VaV)

č.ř.	č.ř. v tab. 5	Druh podpory (dotační položky a ukazatele) (1)	Prostředky z veřejných zdrojů běžné		Prostředky z veřejných zdrojů kapitálové		Prostředky z veřejných zdrojů celkem		Převody do fondů (4)				Vratka nevyčerpaných prostředků	Ostatní použité nevěřej. zdroje (5)	Použitá zdroje celkem	I= f+h+k
			poskytnuté (2)	použité (3)	poskytnuté	použité	poskytnuté	použité	FRIM	FPP	FÚJP	j=e+f				
			a	b	c	d	e=a+c	f=b+d	g	h	i					
1	1	MŠMT	46 562	46 562	2 620	2 620	49 182	49 182	2 399	7 026	0	0	0	0	49 182	
2	9	Příspěvek	46 562	46 562	2 620	2 620	49 182	49 182	2 399	7 026	0	0	0	0	49 182	
3	A+K	Studijní programy a s nimi spojená tvůrčí činnost	39 092	39 092	2 469	2 469	41 561	41 561	2 399	6 457	0	0	0	0	41 561	
4	P	Společenské priority	0	0	0	0	0	0	0	0	0	0	0	0	0	
5	C	Stipendia pro studenty doktorských studijních programů	6 602	6 602	0	0	6 602	6 602	0	515	0	0	0	0	6 602	
6	S1	Sociální stipendia	0	0	0	0	0	0	0	0	0	0	0	0	0	
7	U1	Ubytovací stipendia	0	0	0	0	0	0	0	0	0	0	0	0	0	
8	I	Institucionální plány	613	613	0	0	613	613	0	0	0	0	0	0	613	
9	D	Mezinárodní spolupráce	0	0	0	0	0	0	0	0	0	0	0	0	0	
10	F	Fond vzdělávací politiky (mimo FUČ)	255	255	151	151	406	406	0	54	0	0	0	0	406	
11	FUČ	Fond umělecké činnosti	0	0	0	0	0	0	0	0	0	0	0	0	0	
12		<i>další dle specifikace VVŠ</i>														
13	11	Dotace	0	0	0	0	0	0	0	0	0	0	0	0	0	
14	F	Fond vzdělávací politiky	0	0	0	0	0	0	0	0	0	0	0	0	0	
15	I	Rozvojové programy - centralizované rozvojové projekty	0	0	0	0	0	0	0	0	0	0	0	0	0	
16	J	Dotace na ubytování a stravování	0	0	0	0	0	0	0	0	0	0	0	0	0	
17		<i>další dle specifikace VVŠ</i>														
18	18	Ostatní kapitoly státního rozpočtu	1 774	1 774	0	0	1 774	1 774	0	0	0	0	0	0	1 774	
19	Ministerstvo zemědělství		413	413	0	0	413	413	0	0	0	0	0	413		
20	Rybářské sdružení České republiky		1 361	1 361	0	0	1 361	1 361	0	0	0	0	0	1 361		
21		<i>další dle specifikace VVŠ</i>														
22	25	Uzemní rozpočty	133	133	0	0	133	133	0	0	0	0	0	133		
23	Jihočeský kraj		65	65	0	0	65	65	0	0	0	0	0	65		
24	Město Hluboká nad Vltavou		20	20	0	0	20	20	0	0	0	0	0	20		
25	Město Vodňany		48	48	0	0	48	48	0	0	0	0	0	48		
26		<i>další dle specifikace VVŠ</i>														
27	28	Prostředky ze zahraničí (získané přímo VVŠ)	958	958	0	0	958	958	0	0	0	0	0	0	958	
28	Norské fondy		958	958	0	0	958	958	0	0	0	0	0	0	958	
29																
30		<i>další dle specifikace VVŠ</i>														
31		C e l k e m	49 427	49 427	2 620	2 620	50 956	50 956	2 399	7 026	0	0	0	447	52 047	

Poznámky

(1) Součtovými údaji ve sloupcích a-f se automaticky přenášejí do souhrnné tabulky č. 5. Součtovými údaji za příspěvek MŠMT = Tab. 5, ř. 9; za dotace MŠMT = Tab. 5, ř. 11; za dotace ostatních kapitol státního rozpočtu = Tab. 5, ř. 18; za územní rozpočty = Tab. 5, ř. 25; za prostředky ze zahraničí = Tab. 5, ř. 28. Tabulka je tříděna podle poskytovatele, za každého poskytovatele VŠ vždy uvede součtoví údaje (předpokládá se, že příspěvek poskytuje vysoké škole pouze MŠMT, v ostatních případech se bude jednat o dotaci). U každého poskytovatele pak budou uvedeny další zdroje z jednotlivých programů, které VŠ získala (nejpodrobnější údaj bude na úrovni programu, není třeba vyplňovat tabulku na úrovni projektů). Pokud škola realizuje vzdělávací projekt/program financovaný pouze z nevěřejných zdrojů, realizuje aktivitu v rámci doplňkové činnosti za úplatu, apod., do této tabulky je uvádět v řádcích nebude. **POZOR, oproti r. 2020 byla upravena struktura řádků.**

(2) Poskytnuto: jedná se o finanční prostředky, které byly vysoké škole poskytnuty v daném kalendářním roce na základě rozhodnutí (sloupec a, c, e).

(3) Použito: jedná se o finanční prostředky, které VVŠ v daném kalendářním roce použila na účel v souladu s rozhodnutím (sloupec b, d, f). Pokud by škola používala veřejné prostředky institucionálního charakteru (např. příspěvek) k dofinancování programů/aktivit uvedených v dalších řádcích této tabulky nebo projektů zde neuvedených, takové použití pro jiný účel financovaný z veřejných zdrojů je nutné specifikovat v komentáři.

(4) Fond reprodukce investičního majetku (FRIM), fond provozních prostředků (FPP), fond provozních prostředků (FÚJP), fond účelové určených prostředků (FÚJP), § 18, odst. 6 zákona o VŠ. Jedná se o finanční prostředky, které nebyly v daném kalendářním roce použity, ale byly převedeny do fondů - jsou součástí "použitých" prostředků uvedených v této tabulce (sl. b, d, f).

(5) Sloupec "k" uvádí "ostatní použité nevěřejné zdroje celkem" a obsahuje prostředky na dofinancování programů/aktivit uvedených v jednotlivých řádcích (a to pouze z nevěřejných zdrojů).

Tabulka 5.b. Financování výzkumu a vývoje
(bez prostředků poskytnutých na operační programy EU)

č.ř. tab. 5	č.ř. tab. 5	Druh podpory/název programu (1)	Prostředky z veřejných zdrojů běžné		Prostředky z veřejných zdrojů kapitálové		Prostředky z veřejných zdrojů celkem		z toho zdroje zahr. v % (4)	z toho zajištěno spolufinanc. (5)	z toho převody do FÚJP (6)	Vratka nevyčerpaných prostředků(7)	z toho na zákl. fin. vypořádání (8)	Ostatní použité neveřejné zdroje (9)	Použité zdroje celkem
			a	b	c	d	e-a+c	f-b+d							
1	12	MŠMT	102 501	102 501	8 300	8 300	110 801	110 801	0	0	4 682	0	0	0	110 801
2	1	Institucionální podpora (IP)	79 994	79 994	8 300	8 300	88 294	88 294	0	0	4 414	0	0	0	88 294
3	1	IP na dlouhodobý koncepční rozvoj vřzk. org.	79 994	79 994	8 300	8 300	88 294	88 294	0	0	4 414	0	0	0	88 294
4	1	IP na mezinárodní spolupráci ČR ve VaV	0	0	0	0	0	0	0	0	0	0	0	0	0
5		specifikovat dle programu													
6		Účelová podpora	22 507	22 507	0	0	22 507	22 507	0	0	268	0	0	0	22 507
7		ÚP na programové projekty národní	0	0	0	0	0	0	0	0	0	0	0	0	0
8		Národní programy udržitelnosti	0	0	0	0	0	0	0	0	0	0	0	0	0
9		specifikovat dle programu (10)													
10		ÚP na projekty mezinárodní spolupráce	0	0	0	0	0	0	0	0	0	0	0	0	0
11		specifikovat dle programu													
12		Specifický výzkumný projekt	5 650	5 650	0	0	5 650	5 650	0	0	268	0	0	0	5 650
13		Velké infrastruktury	16 857	16 857	0	0	16 857	16 857	0	0	0	0	0	0	16 857
14		specifikovat dle programu													
15	19	Ostatní kapitoly státního rozpočtu	50 847	50 845	0	0	50 847	50 845	0	13 202	1 071	0	0	605	50 950
16	16	MZE - součtový řádek	21 021	20 519	0	0	0	0	0	5 992	702	0	0	605	20 519
17		specifikace VVŠ													
18		GA/R - součtový řádek	29 826	29 826	0	0	0	0	0	7 210	369	0	0	0	29 826
19		specifikace VVŠ													
20		TA/R - součtový řádek	0	0	0	0	0	0	0	0	0	0	0	0	0
21		specifikace VVŠ													
22	26	Územní rozpočty	29	29	0	0	29	29	0	0	0	0	0	0	29
23		Jihoceský kraj	29	29	0	0	0	0	0	0	0	0	0	0	29
24		specifikace VVŠ													
25	29	Prostředky ze zahraničí (získané přímo VVŠ)	5 331	5 331	0	0	5 331	5 331	100%	0	0	0	0	0	5 331
26		Horizon 2020	5 250	5 250	0	0	5 250	5 250	100%	0	0	0	0	0	5 250
27		Horizon Europe	81	81	0	0	81	81	100%	0	0	0	0	0	81
28		specifikace VVŠ													
29		C e l k e m	158 708	158 206	8 300	8 300	167 008	166 506		13 202	5 753	0	0	605	167 111

Poznámky

(1) Součtové údaje ve sloupcích a-f se automaticky přenesají do souhrnné tabulky č. 5. Součtový údaj za MŠMT = Tab. 5, ř.12; za dotace ostatních kapitol státního rozpočtu = Tab. 5, ř.26; za prostředky ze zahraničí = Tab. 5, ř.29. Tabulka je tříděna podle poskytovatele, dále podle institucionální a účelové podpory a dle podle jednotlivých programů (nejpodrobnější údaj bude na úrovni programu, není třeba vyplňovat tabulku na úrovni projektů). VŠ uvede pouze ty programy, ve kterých získává finanční prostředky. Za každého poskytovatele VŠ vždy uvede součtový údaj. Pokud škola realizuje výzkumný projekt/program financovaný pouze z neveřejných zdrojů, realizuje aktivity v rámci doplňkové činnosti za úplatu, společně s projekty, apod., do této tabulky je uvádět v řádcích nebude.

(2) Poskytnuto: jedná se o finanční prostředky, které byly vysoké škole poskytnuty v daném kalendářním roce jako podpora VaV podle zákona 130/2002 Sb. Uvádí se ve shodě s objemem finančních prostředků uvedených v rozhodnutí (sl. a, c, e).

(3) Použito: jedná se o finanční prostředky, které VŠ v daném kalendářním roce použila na účel v souladu s rozhodnutím (sloupec b, d, f). Pokud by škola používala veřejné prostředky institucionálního charakteru (např. IP na rozvoj VO) k dofinancování programů/aktivit uvedených v dalších řádcích této tabulky nebo projektů zde neuvedených, takové použití pro jiný účel financovaný z veřejných zdrojů je nutné specifikovat v komentáři.

(4) Z celkových veřejných prostředků poskytnutých i použitých k financování projektů v dané kategorii se uvede procentuální podíl zdrojů pocházejících mimo veřejné rozpočty ČR - z veřejných rozpočtu EU nebo jiných zahraničních veřejných zdrojů.

(5) Uvedou se prostředky, které byly převedeny k řešení projektů/aktivit ostatními spolufinancujícími.

(6) Fond účelové určených prostředků (č. 18, odst. 6 zákona o VŠ). Jedná se o finanční prostředky, které nebyly v daném kalendářním roce použity, ale byly převedeny do FÚJP. Jsou součástí "použitých" prostředků uvedených v této tabulce.

(7) VVŠ uvede celkovou výši vratky nevyčerpaných prostředků odvedených na depozitní účet

(8) VVŠ uvede ty prostředky ze sloupce "h", které byly převedeny na depozitní účet při financování výzkumu a vývoje v daném roce. Zásadách a lhůtách finančního vypořádání vztahů se státním rozpočtem, státními finančními aktivy a Národním fondem (vyhláška o finančním vypořádání)

(9) Sloupec "i" uvádí "ostatní použité neveřejné zdroje celkem" a obsahuje prostředky na dofinancování programů/aktivit uvedených v jednotlivých řádcích (a to z neveřejných zdrojů).

(10) VVŠ uvede v členění dle povahy poskytnutých prostředků. Podle potřeby lze vložit další řádky

Tabulka 5.d Financování programů fondů EU

(v tis. Kč)

č.ř.	č.ř. v tab. 5	Operační program/prioritní osa/oblast podpory /komponenta (1)	VaV (2)	Prostředky z veřejných zdrojů běžná		Prostředky z veřejných zdrojů kapitálové		Prostředky z veřejných zdrojů celkem		z toho zdroje EU v % (5)	z toho zajištěno spolufin. (6)	Nevyřep. z poskyt. veřejných prostředků v roce (7)	Vratka nevyřep. prostředků (8)	Dotatni použ. neveřejná zdroje celkem (9)	Použitá zdroje celkem
				poskytnuté (3)	použité (4)	poskytnuté	použité	poskytnuté	použité						
				a	b	c	d	e+g+c	f+b+d						
														i	j=fi
1	5	MŠMT		6 333	6 333	711	711	7 051	7 051		0	0	0	0	7 051
2		OP VVV - Výzkum, vývoj a vzdělávání		3 739	3 739	0	0	3 739	3 739		0	0	0	0	3 739
3		PO 1 - Posilování kapacit pro kvalitní výzkum		39	39	0	0	39	39	85%	0	0	0	0	39
4		PO 2 - Rozvoj VŠ a lidských zdrojů pro VaV		3 700	3 700	0	0	3 700	3 700	85%	0	0	0	0	3 700
5		PO 3 - Rovný přístup ke kvalitnímu vzdělávání						0	0					0	0
		Národní plán obnovy		2 594	2 594	718	718	3 312	3 312					0	3 312
		komponenta 3.2 (19)		2 594	2 594	718	718	3 312	3 312					0	3 312
6		další dle specifikace VŠ						0	0					0	0
7	6	MŠMT dle zákona č. 130/2002 Sb.	VaV	3 953	3 953	29	29	3 982	3 982		0	0	0	0	3 982
8		OP VVV - Výzkum, vývoj a vzdělávání	VaV	3 953	3 953	29	29	3 982	3 982					0	3 982
9		PO 1 - Posilování kapacit pro kvalitní výzkum	VaV	3 953	3 953	29	29	3 982	3 982	85%				0	3 982
10		PO 2 - Rozvoj VŠ a lidských zdrojů pro VaV	VaV					0	0					0	0
11		PO 3 - Rovný přístup ke kvalitnímu vzdělávání	VaV					0	0					0	0
		Národní plán obnovy	VaV	0	0	0	0	0	0					0	0
		komponenta 5.1	VaV					0	0					0	0
12		další dle specifikace VŠ	VaV					0	0					0	0
13	15	Ostatní kapitoly státního rozpočtu		5 690	5 690	0	0	5 690	5 690					0	5 690
14		Ministerstvo zemědělství		5 690	5 690	0	0	5 690	5 690	85%	0	0	0	0	5 690
15		další dle specifikace VŠ						0	0					0	0
16	16	Ostatní kapitoly státního rozpočtu dle zákona č. 130/2002 Sb.	VaV					0	0					0	0
17	15	součtový řádek pro poskytovatele	VaV					0	0					0	0
18		další dle specifikace VŠ	VaV					0	0					0	0
17	22	Územní rozpočty		841	841	0	0	841	841					0	841
18		EÚS Rakousko		841	841	0	0	841	841	85%	0	0	0	0	841
19		další dle specifikace VŠ						0	0					0	0
18	28	Územní rozpočty dle zákona č. 130/2002 Sb.	VaV	13 340	13 340	61	61	13 401	13 401					0	13 401
19		INTERREG ČR - Rakousko	VaV	13 340	13 340	61	61	13 401	13 401	85%	8 019	0	0	0	13 401
20		další dle specifikace VŠ	VaV					0	0					0	0
21		C e l k e m		12 864	12 864	718	718	13 582	13 582	0	0	0	0	0	13 582
22		C e l k e m dle zákona č. 130/2002 Sb.	VaV	12 293	12 293	90	90	12 383	12 383	0	0	0	0	0	12 383

Poznámky

(1) Součtové údaje ve sloupcích a-f se automaticky přenesají do souhrnné tabulky č. 5. Součtový údaj za MŠMT bez VaV do ř.5 a za MŠMT VaV do ř.6; za dotace ostatních kapitol SR bez VaV do ř.15 a ost. kap. SR VaV do ř.16; za úz. rozpočty bez VaV do ř.22 a za úz. rozp. VaV do ř.23.

Tabulka je tříděna podle poskytovatele, dále podle operačního programu, prioritní osy, oblasti podpory (nejpodrobnější údaj bude na úrovni oblasti podpory, není třeba vyplňovat tabulku na úrovni projektů), komponenty. VVŠ uvede ty programy, ve kterých získává finanční prostředky (tzn. včetně IPN). Za každého poskytovatele VŠ vždy uvede součtový údaj.

(2) VVŠ uvede pro oblast podpory financovanou z prostředků VaV dle zákona č. 130/2002 Sb. o podpoře výzkumu a vývoje zkratku: VaV.

(3) Uvedou se prostředky, které byly vysoké školy poskytnuty v daném roce na základě Rozhodnutí o poskytnutí dotace na přípravu a realizaci všech projektů uvedeného operačního programu a prioritní osy, resp. Rozhodnutí o poskytnutí příspěvku v případě komponenty 3.2 NPO.

(4) Uvedou se prostředky použité daným rokem na přípravu a realizaci projektů v souladu s Rozhodnutím.

(5) Z celkových prostředků poskytnutých a použitých k financování projektů v dané kategorii se uvede procentuální podíl zdrojů pocházejících mimo veřejné rozpočty ČR - z EU

(6) Uvedou se prostředky, které byly převedeny k řešení projektů/aktivit ostatními spolufinátoři.

(7) Lze vyplnit, pokud se nejedná o poslední rok projektu.

(8) Lze vyplnit pouze v posledním roce projektu nebo při předčasném ukončení projektu. Jedná se o souhrnný údaj za všechny roky trvání projektu.

(9) Uvedou se prostředky nezařazené v předchozích sloupcích. Pokud jsou v uvedené hodnotě obsaženy i veřejné zdroje, poskytnuté škole ve sledovaném roce prostřednictvím jiného dotačního titulu, je nutné tuto skutečnost specifikovat v komentáři.

(10) Příspěvek poskytnutý na krytí DPH bude vykázan v tab.5.a

Tabulka 6 Přehled vybraných výnosů

(v tis. Kč)

č.ř.	Vybrané činnosti		Výnosy za rok (1)		
			Hlavní činnost	Doplňková činnost	Celkem
A	Transfer znalostí (1)		0	2 546	2 546
A.1	v tom	Příjmy z licenčních smluv (2)	0	0	0
A.2		Příjmy ze smluvního výzkumu (3)	0	2 546	2 546
A.3		Placené vzdělávací kurzy pro zaměstnance subjektů aplikační sféry (4)	0	0	0
A.4		Konzultace a poradenství (5)	0	0	0
B	Tržby za vlastní služby (6)		218	3 316	3 534
B.1	z toho	Znalečné (počet poskytnutých znaleckých posudků)(7)	0	0	0
C	Pronájem		50	1 171	1 221
C.1	v tom	budovy, stavby, haly	0	168	168
C.2		pozemky	39	0	39
C.3		prostory (8)	11	1 001	1 012
C.4		ostatní	0	2	2
D	Tržby z prodeje majetku		156	0	156
D.1	v tom	budovy, stavby, haly	63	0	63
D.2		pozemky	93	0	93
D.3		ostatní	0	0	0
E	Dary		106	0	106
F	Dědictví		0	0	0

Poznámky

(1) Údaje budou vyplněny v souladu s účetní evidencí vysoké školy.

(2) **Licenční smlouva** je definována jako poskytnutí práva ve sjednaném rozsahu a na sjednaném území na nabytí či poskytnutí licence na některou z ochrany duševního a průmyslového vlastnictví. Licenční smlouvy se uzavírají k patentovaným vynálezům, resp. zapsaným užitným vzorům, průmyslovým vzorům, topografií polovodičových výrobků, novým odrůdám rostlin a plemenům zvířat či k ochranným známkám písemnou smlouvou. Poskytovatel opravňuje nabyvatele ve sjednaném rozsahu a na sjednaném území k výkonu práv z duševního a průmyslového vlastnictví a nabyvatel se zavazuje k poskytování určité úplaty (licenční poplatky) nebo jiné majetkové hodnoty. Nabyvateli přitom nehrozí obvinění z narušení duševního vlastnictví či autorského práva ze strany poskytovatele.

(3) **Smluvní výzkum** je výzkum na zakázku, který vychází ze spolupráce (interakce) specificky plnící především výzkumné potřeby subjektů aplikační sféry a vysokoškolská instituce je pro subjekt aplikační sféry realizuje dle jeho požadavků a potřeb. Za tento výzkum jsou jí tímto subjektem poskytovány finanční prostředky. Typicky zahrnuje rozsáhlejší projekty, originální výzkum a psaný report. Obvykle bývá výzkum na zakázku zadán jednou konkrétní externí organizací (pro její potřebu). Není rozhodující, zda finanční prostředky, které subjekt aplikační sféry na takový smluvní výzkum vynaložil, pochází z veřejných či soukromých zdrojů. Za smluvní výzkum nelze považovat případ, kdy je vysoká škola příjemcem účelové podpory na aplikovaný výzkum.

(4) **Placené vzdělávací kurzy** prohlubující kvalifikaci zaměstnanců subjektů aplikační sféry (např. podnikové vzdělávací kurzy). Subjektem aplikační sféry se zde rozumí právnická osoba, jejíž hlavní činností není výzkum a vývoj. Může se jednat o podnikatelský subjekt, orgán veřejné správy, neziskovou organizaci, apod. - vždy s podmínkou, že hlavní činností není výzkumná. Výnosy budou zahrnuty z těch vzdělávacích kurzů, které jsou "na zakázku", tzn. po dohodě s danou organizací pro její zaměstnance. Nejedná se zde o vyčíslení nákladů účastníků vzdělávacích kurzů, kteří jsou zaměstnaní ve společnosti, která splňuje výše uvedenou definici. Naopak, jedná se o kurzy, jež vznikly po dohodě s vybranou společností, neboť tato chtěla školit své zaměstnance.

(5) **Konzultace a poradenství** je založeno na poskytnutí expertní rady, názoru či činnosti, jenž závisí na vysoké míře intelektuálních vstupních zdrojů od vysokoškolské instituce ke klientovi. Vysoká škola za úplatu a v souladu s tržními podmínkami poskytuje konzultační a poradenské služby subjektům aplikační sféry. Hlavním požadovaným výstupem konzultace není vytvoření nové znalosti (vědomosti), ale porozumění nebo pochopení určitého stavu.

(6) Do řádku "**Tržby za vlastní služby**" se doplní výnosy z hlavní a doplňkové činnosti uvedené ve výkazu zisku a ztráty na syntetickém účtu 602 "Tržby z prodeje služeb" bez zahrnutí výnosů z pronájmu. Současně v případě, že vysoká škola účtuje výnosy z pronájmu i na jiných syntetických účtech než na účtu 602 Tržby z prodeje služeb uvede tuto informaci do komentáře v textu výroční zprávy VŠ k tabulce č. 6.

(7) Do řádku "**Znalečné**" se ve sloupcích "E" a "G" doplní znalečné dle § 30 zákona č. 254/2019 Sb., zákon o znalcích, znaleckých kancelářích a znaleckých ústavech. Do sloupců "D" a "F" tohoto řádku VŠ doplní počty poskytnutých znaleckých posudků.

(8) Do řádku "**Prostory**" se doplní výnosy z nájmu, pokud se nejedná o celé budovy, stavby nebo haly.

Tabulka 7 Příjmy z poplatků a úhrad za další činnosti poskytované veřejnou vysokou školou

č.ř.	Položka	Výnosy (1)		Z toho stipendijní fond - tvorba (1)		Počet studentů (2)	Průměrná částka na 1 studenta (3)	
		a	b	c	d			
1	Poplatky stanovené dle § 58 zákona 111/1998 Sb.	157	78	330	–			
2	poplatky za úkony spojené s přijímacím řízením (§ 58 odst. 1)	119	–	278	0,43			
3	poplatky za nadstandardní dobu studia (§58 odst. 3)	–	78	9	8,71			
5	poplatky za studium v cizím jazyce (§58 odst. 4)	38	–	43	0,87			
6	Úhrada za další činnosti poskytované vysokou školou (4) (5)	1 809	–	2 508	–			
7	úplata za poskytování programů ČŽV (§ 60) mimo U3V	1 790	–	2 407	0,74			
8	úplata za poskytování U3V	–	–	0	0,00			
9	úhrada za další služby	19	–	101	0,19			
10	Celkem	1 966	78	2 838	–			

Poznámky

(1) VŠ uvede celkovou částku v tis. Kč, kterou na daném typu poplatku / úhradou za další činnosti poskytované veřejnou vysokou školou přijala od studentů/dalších účastníků vzdělávání v daném kalendářním roce.

(2) VŠ uvede počet studentů (resp. studií) nebo dalších účastníků vzdělávání, kteří poplatek/úhradu za další činnosti zaplatili.

(3) Položku v každém řádku sloupce "a" vydělí VŠ počtem studentů /účastníků vzdělávání ve sloupci "c". Pokud existuje jednotková sazba, stačí zde uvést tuto.

(4) Jedná se o činnosti související se studiem jiné než podle § 58 zák.111/1998 Sb.

(5) VŠ vloží řádky dle potřeby. Může se jednat např. o úhradu nákladů spojených se zakončením studia, cizojazyčné potvrzení o studiu, duplikát výkazu o studiu, dodatečný zápis, atp. To se týká i případných příjmů podle § 60a novely zákona 111/1998 Sb.

Kontrolní vazba

sl. b" Celkem = vazba na stipendijní fond (Tab. 11.c)

Tabulka B Pracovníci a mzdové prostředky

Tab. 8.a: Pracovníci a mzdové prostředky (v podrobném členění dle zdroje financování - mzdy vč. OON) (1)

č.ř.	Ukazatel	Zdroj financování																								
		Kapitola 333 - MŠMT			VaV z ostatních zdrojů (bez operačních progr.)			Operační programy EU			Fondy			Dopřikřková činnost			Ostatní zdroje			CELKEM						
		bez VaV			VaV			VaV z národních zdrojů (2)			VaV ze zahraničí			v rámci MŠMT			ostatní poskytovatelé			mzdy			mzdy (7)		OON	
		mzdy	OON	mzdy	OON	mzdy	OON	mzdy	OON	mzdy	OON	mzdy	OON	mzdy	OON	mzdy	OON	mzdy	OON	mzdy	OON	mzdy	OON	mzdy	OON	
1	vyšoká vědecká pracovníci	1 795,00	0,00	15 415,00	0,00	11 542,00	0,00	1 875,00	0,00	2 516,00	0,00	1 141,00	0,00	874,00	0,00	315,00	0,00	35 473,00	0,00	19 129,00	0,00	0,00	0,00	3 912,00	0,00	
2	škola vědecká pracovníci	2 411,00	0,00	8 211,00	0,00	4 546,00	0,00	3 219,00	0,00	1 215,00	0,00	1 987,00	0,00	318,00	0,00	112,00	0,00	19 129,00	0,00	40 857,00	0,00	0,00	0,00	0,00	0,00	
3	škola ostatní	3 094,00	699,00	23 532,00	1 956,00	6 789,00	170,00	813,00	7,00	1 284,00	202,00	1 697,00	664,00	2 991,00	109,00	657,00	105,00	40 857,00	105,00	0,00	0,00	0,00	0,00	0,00	0,00	
4	kAM	0,00	0,00	0,00	0,00	0,00	0,00	0,00	0,00	0,00	0,00	0,00	0,00	0,00	0,00	0,00	0,00	0,00	0,00	0,00	0,00	0,00	0,00	0,00	0,00	
5	VZALS	0,00	0,00	0,00	0,00	0,00	0,00	0,00	0,00	0,00	0,00	0,00	0,00	0,00	0,00	0,00	0,00	0,00	0,00	0,00	0,00	0,00	0,00	0,00	0,00	
6	CELKEM	7 300,00	699,00	47 158,00	1 956,00	22 877,00	170,00	3 017,00	7,00	5 015,00	202,00	4 825,00	664,00	1 094,00	109,00	1 084,00	105,00	95 459,00	105,00	3 912,00	0,00	0,00	0,00	0,00	0,00	

Tab. 8.b: Pracovníci a mzdové prostředky (v podrobném členění dle akademických kategorií - bez OON)

č.ř.	Ukazatel	kapitola 333 - MŠMT						ostatní zdroje rozpočtu vč						CELKEM	
		Počet pracovníků (3)	Mzdy	Průměrná měsíční mzda (Kč)	Počet pracovníků	Mzdy	Průměrná měsíční mzda (Kč)	Počet pracovníků	Mzdy	Průměrná měsíční mzda (Kč)	Počet pracovníků	Mzdy	Průměrná měsíční mzda (Kč)	Počet pracovníků	Mzdy
1	pedagogičtí pracovníci V, Va I profesori	0,84	746	73 920 Kč	0,21	169	67 063 Kč	1,05	72 550 Kč	7	8	9=4.87/12 /51,7*1000	7	8	
2	akademický pracovníci (4)	2,31	3 674	132 770 Kč	3,94	3 904	82 572 Kč	6,25	7 578	13,65	13 357	81 527 Kč	13,65	13 357	
3	akademický pracovníci (5)	4,92	6 361	107 675 Kč	8,73	6 996	66 781 Kč	13,65	13 357	19,24	12 439	53 679 Kč	19,24	12 439	
4	akademický pracovníci (6)	7,26	5 576	64 012 Kč	11,98	6 863	47 739 Kč	19,24	12 439	31,3	43 545 Kč	43 545 Kč	31,3	43 545 Kč	
5	akademický pracovníci (7)	0,20	109	45 645 Kč	0,40	204	42 500 Kč	0,60	313	0,60	313	38 162 Kč	0,60	313	
6	akademický pracovníci (8)	1,90	871	38 162 Kč	0,00	0	0 Kč	1,90	871	42,69	35 473	69 245 Kč	42,69	35 473	
7	akademický pracovníci (9)	17,43	17 337	82 889 Kč	25,26	18 136	59 831 Kč	42,69	35 473	17,36	9 524	45 718 Kč	17,36	9 524	
8	akademický pracovníci (10)	17,44	9 605	45 888 Kč	17,36	9 524	45 718 Kč	34,80	19 129	34,80	19 129	45 803 Kč	34,80	19 129	
9	akademický pracovníci (11)	58,89	27 517	38 942 Kč	31,67	13 340	35 102 Kč	50,56	40 857	0,00	0	0 Kč	50,56	40 857	
10	kAM	0,00	0	0 Kč	0,00	0	0 Kč	0,00	0	0,00	0	0 Kč	0,00	0	
11	VZALS	0,00	0	0 Kč	0,00	0	0 Kč	0,00	0	0,00	0	0 Kč	0,00	0	
12	CELKEM	93,76	54 459	48 404 Kč	74,29	41 000	45 991 Kč	168,05	95 459	47 337 Kč	168,05	47 337 Kč	168,05	95 459	

Poznámky

- (1) Mzdy = plnění poskytnované za vykonanou práci či v přímé souvislosti s prací poskytnovanou na základě pracovního poměru, a to bez sociálního a zdravotního pojištění, které odvádí zaměstnavatel; OON obsahuje pouze platby za provedenou práci (DPP, DPC), neobsahuje sociální a zdravotní pojištění, které odvádí zaměstnavatel.
- (2) Obsahuje prostředky z GA ČR, TA ČR, ministerstev a dalších národních zdrojů (bez operačních programů EU).
- (3) Počet pracovníků = průměrný počet zaměstnanců přepočtený na plný úvazek (full-time equivalent). Zahnuje počty zaměstnanců v jednotlivých kategoriích za celý sledovaný rok přepočtené na zaměstnance s plným pracovním úvazkem, zaokrouhlené na celé číslo. Počet pracovníků ve sl.1 je odvozený od mzdových prostředků hrazených z kapitoly 333-MŠMT; ve sl. 4 je odvozený od mzdových prostředků hrazených z ostatních zdrojů rozpočtu vč.
- (4) Jedná se o pracovníky vysoké školy, kteří jsou vnitřním předpisem vysoké školy zařazeni mezi akademické pracovníky. Zároveň platí, že se v rámci svého úvazku věnují pedagogické nebo vědecké činnosti; není možné mezi akademické pracovníky zařadit vědecké pracovníky, kteří na vysoké škole pouze vědecky pracují a vůbec nevyučují. Vědci, výzkumní a vývojoví pracovníci podléhají se na pedagogické činnosti budou započtení do význaných kategorií akademických pracovníků.
- (5) Pokud vysoká škola v rámci svých vnitřních předpisů eviduje jiné kategorie akademických pracovníků, topní řádek "ostatní" a v komentáři blíže vysvětlí, o jaké pracovníky se jedná. Výtět v jednotlivých kategoriích (řádkách) akademických pracovníků se nesmí překrývat, celkový součet musí odpovídat skutečným přepočteným "full-time" akademickým pracovníkům. Celkový součet za kategorie akademických pracovníků a vědeckých pracovníků musí souhlasit s údajem vykázaným ve výroční zprávě o činnosti, tabulka 7.1.
- (6) Jedná se o vědecké pracovníky, kteří v rámci svého úvazku na vysoké škole pouze vědecky pracují. Pedagogické činnosti se nevěnují vůbec.

Tabulka 9 Stipendia

(v tis. Kč)

č.ř.	Druh stipendia	Zdroje					Celkem vyplaceno (2)		
		Příspěvek / dotace MŠMT	Stipendijní fond VŠ		Ostatní (1)	CELKEM	Studenti	Ostatní	
			a	b					c
1	STIPENDIA přiznána a vyplacena	11 852	0	0	501	7 415	12 353	0	
2	za vynikající studijní výsledky dle § 91 odst. 2 písm. a)	0	0	0	0	0	0	0	
3	za vynikající vědecké, výzkumné, vývojové, umělecké nebo další tvůrčí výsledky přispívající k prohloubení znalostí dle § 91 odst. 2 písm. b)	502	0	0	0	502	502	0	
4	na výzkumnou, vývojovou a inovační činnost podle zvláštního právního předpisu, § 91 odst. 2 písm. c)	4 938	0	0	0	4 938	4 938	0	
5	v případě těživé sociální situace studenta dle § 91 odst. 2 písm. d)	0	0	0	0	0	0	0	
6	v případech zvláštního zřetele hodných dle § 91 odst. 2 písm. e)	962	0	0	396	1 358	1 358	0	
8	z toho ubytovací stipendium	0	0	0	0	0	0	0	
9	na podporu studia v zahraničí dle § 91 odst. 4 písm. a)	363	0	0	105	468	468	0	
10	z toho PPSŘ, CRP	363	0	0	0	363	363	0	
11	na podporu studia v ČR dle § 91 odst. 4 písm. b)	0	0	0	0	0	0	0	
12	z toho (1)	0	0	0	0	0	0	0	
13	studentům doktorských studijních programů dle § 91 odst. 4 písm. c)	5 087	0	0	0	5 087	5 087	0	
14	jiná stipendia	0	0	0	0	0	0	0	
15	z toho (1)	0	0	0	0	0	0	0	

Poznámky

(1) VVŠ uvede, jaké další zdroje použila k financování stipendií.

(2) VVŠ uvede celkovou částku, kterou vyplatila na stipendiích - odděleně pro studenty a pro ostatní účastníky vzdělávání.

Tabulka 11 Fondy a návrh na přiděly do fondů v následujícím roce

č.ř.	Název údaje	počáteční stav k 1. 1.		tvorba			čerpaní (+)	zůstatek k 31.12. e=a+b-d	Návrh na přiděly ze zisku do fondů v násled. roce (1)
		a	b	celkem (+)	z toho přiděly ze zisku za předchozí r. c	d			
1	Fondy celkem	94 130	32 859	3 984	19 496	107 493	0	0	
2	v tom: Fond rezervní	0	0	0	0	0	0	0	
3	Fond reprodukce investičního majetku	14 803	17 784	3 984	13 551	19 036	1 572	1 572	
4	Stipendijní fond	2 115	78	-	0	2 193	0	0	
5	Fond odměn	0	0	0	0	0	0	0	
6	Fond účelově určených prostředků	8 552	5 910	-	5 132	9 330	0	0	
6a	z toho: na jednotlivé projekty VaV či výzkumné záměry	7 342	4 544	-	4 718	7 168	0	0	
6b	jiné podpory z veřejných prostředků	1 180	150	-	0	1 330	0	0	
7	Fond sociální	0	0	-	0	0	0	0	
8	Fond provozních prostředků	68 660	9 087	0	813	76 934	0	0	

Poznámky

(1) Do projednání výroční zprávy o hospodaření s MŠMT se jedná o návrh.

(2) Údaje v podbarvených polích se načtou automaticky z vyplněných tabulek 11.a až 11.g.

Kontrolní vazba

Součet počátečních stavů fondů k 1. 1. roku (pole a1) se rovná údaj z řádku 0086 sl. 1 tab. 1 - Rozvaha.

Součet koncových stavů fondů k 31. 12. roku (pole e1) se rovná údaj z řádku 0086 sl. 2 tab. 1 - Rozvaha.

Tabulka 11.b Fond reprodukce investičního majetku

Stav k 1.1.		14 803,00
	z odpisů	2 862
	ze zisku za předchozí rok	3 984
	příjmy z prodeje nehm. a hmot.dlouhod.majetku	0
	ze zůstatku příspěvku	0
	zůstat.cena nehm. a hmot.dlouhod. majetku	0
Tvorba	ostatní příjmy celkem (1)	10 938
	Převod z fondů celkem	0
	v tom: z fondu odměn	0
	z fondu provozních prostředků	0
	z rezervního fondu	0
	Celkem	17 784
	Investiční celkem	12 011
	v tom: stavby	2 041
	stroje a zařízení	9 675
	nákupy nemovitostí	0
ostatní inv. užití - nákup SW	295	
Čerpání	Neinvestiční celkem (1)	0
	Převod do fondů celkem	1 540
	v tom: do fondu odměn	0
	do fondu provozních prostředků	0
	do rezervního fondu	0
	do centrálního FRIMU	1 540
	Celkem	13 551
Stav k 31.12.		19 036

(tis. Kč)

Tabulka 11.c Stipendijní fond

		(tis. Kč)
Stav k 1.1.		2 115,00
Tvorba	poplatky za studium dle § 58 zákona 111/81998 Sb. (1)	78
	daňově uznatelné výdaje podle zák. 586/1992 Sb. o daních z příjmů	0
	ostatní příjmy (2)	0
	Celkem	78
Čerpání	Celkem	0
Stav k 31.12.		2 193

Poznámky

- (1) Jedná se o poplatky definované v § 58, odst. 3 - zákona č. 111/1998 Sb.
(2) V případě použití tohoto řádku VVŠ blíže specifikuje.

Tabulka 11.e Fond účelově určených prostředků

	Položka	Neinvestice	Investice	Celkem
Stav k 1.1.	účelově určené dary § 18 odst. 9 a) zák. č. 111/1998 Sb.	30	0	30
	účelově určené peněžní prostředky ze zahraničí § 18 odst. 9 b) zák. č. 111/1998 Sb.	0	0	0
	účelově určené prostředky na VaV kapitoly 333-MŠMT, § 18 odst.9 c) zák. č. 111/1998 Sb.	7 142	200	7 342
	účelově určené prostředky z jiné podpory z veř. prostředků, § 18 odst.9 c) zák. č. 111/1998 Sb.	499	0	
	převod od jiné součásti	1 180	0	1 180
	Celkem	8 851	200	8 552
Tvorba	účelově určené dary § 18 odst. 9 a) zák. č. 111/1998 Sb.	67	0	67
	účelově určené peněžní prostředky ze zahraničí § 18 odst. 9 b) zák. č. 111/1998 Sb.	0	0	0
	účelově určené prostředky na VaV kapitoly 333-MŠMT, § 18 odst.9 c) zák. č. 111/1998 Sb.	2 407	2 136	4 544
	účelově určené prostředky z jiné podpory z veř. prostředků, § 18 odst.9 c) zák. č. 111/1998 Sb.	1 150	0	1 150
	převod od jiné součásti - tv	150	0	150
	Celkem	3 774	2 136	5 910
Čerpání	účelově určené dary § 18 odst. 9 a) zák. č. 111/1998 Sb.	30	0	30
	účelově určené peněžní prostředky ze zahraničí § 18 odst. 9 b) zák. č. 111/1998 Sb.	0	0	0
	účelově určené prostředky na VaV kapitoly 333-MŠMT, § 18 odst.9 c) zák. č. 111/1998 Sb.	4 518	200	4 718
	účelově určené prostředky z jiné podpory z veř. prostředků, § 18 odst.9 c) zák. č. 111/1998 Sb.	385	0	385
	převod od jiné součásti - čerp	0	0	0
	Celkem	4 932	200	5 132
Stav k 31.12.	účelově určené dary § 18 odst. 9 a) zák. č. 111/1998 Sb.	67	0	67
	účelově určené peněžní prostředky ze zahraničí § 18 odst. 9 b) zák. č. 111/1998 Sb.	0	0	0
	účelově určené prostředky na VaV kapitoly 333-MŠMT, § 18 odst.9 c) zák. č. 111/1998 Sb.	5 032	2 136	7 168
	účelově určené prostředky z jiné podpory z veř. prostředků, § 18 odst.9 c) zák. č. 111/1998 Sb.	1 265	0	1 265
	převod od jiné součásti	1 330	0	1 330
	Celkem	6 363	2 136	9 829

(tis. Kč)

Tabulka 11.g Fond provozních prostředků

		(tis. Kč)
Stav k 1.1.		68 660
Tvorba	ze zůstatku příspěvku	7 516
	ze zisku za předchozí rok	0
	z fondu reprodukce inv. majetku	0
	z fondu odměn	0
	z rezervního fondu	0
	od jiné součásti	1 571
	Celkem	9 087
Čerpání	na provozní náklady dle vnitřního předpisu VŠ	813
	do fondu reprodukce inv. majetku	0
	do fondu odměn	0
	do rezervního fondu	0
	převod na jinou součást	0
	Celkem	813
Stav k 31.12.		76 934

Poznámka

(1) V případě použití tohoto řádku VVŠ blíže specifikuje.