




Fakulta rybnářství
a ochrany vod
Faculty of Fisheries
and Protection
of Waters

Jihočeská univerzita
v Českých Budějovicích
University of South Bohemia
in České Budějovice
Czech Republic

Fakulta rybnářství a ochrany vod JU

Výroční zpráva o hospodaření za rok 2017





Fakulta rybnářství
a ochrany vod
Faculty of Fisheries
and Protection
of Waters

Jihočeská univerzita
v Českých Budějovicích
University of South Bohemia
in České Budějovice
Czech Republic

Předmluva

Výroční zpráva o hospodaření je nástrojem ke zvýšení úrovně řídicí práce pro fakultu a zároveň slouží ke kontrole hospodárnosti, efektivnosti a účelnosti při nakládání s prostředky státního rozpočtu podle § 39 odst. 3 zákona č. 218/2000 Sb., o rozpočtových pravidlech a o změně některých souvisejících zákonů, ve znění pozdějších předpisů. Dále slouží jako podklad pro zpracování Výroční zprávy o hospodaření za Jihočeskou univerzitu v Českých Budějovicích.

Předloženou Výroční zprávu o hospodaření Fakulty rybnářství a ochrany vod Jihočeské univerzity v Českých Budějovicích za rok 2017 vypracovanou podle příslušných legislativních norem **schválil Akademický senát FROV JU dne 14.5.2018**.

Výroční zprávu o hospodaření **projednalo a schválilo kolegium děkana FROV JU dne 3.5.2018**

Zprávu zpracovali: Ing. Michal Hojdekr, MBA, tajemník FROV JU
Ing. Jaromíra Vondrášková, vedoucí Ekonomického pracoviště FROV JU

MVDr. Eliška Zusková, Ph.D.
předsedkyně AS FROV JU

prof. Ing. Pavel Kozák, Ph.D.
děkan FROV JU

Ing. Jaromíra Vondrášková
vedoucí Ekonomického pracoviště FROV JU

Ing. Michal Hojdekr, MBA
tajemník FROV JU



Obsah

1	ÚVOD	4
1.1	Vlastní úvod	5
2	ROČNÍ ÚČETNÍ ZÁVĚRKA	6
2.1	Rozvaha (bilance)	7
2.2	Výkaz zisku a ztráty	7
2.3	Přehled o příjmech a výdajích	7
3	ANALÝZA NÁKLADŮ A VÝNOSŮ	8
3.1	Fakulta rybnářství a ochrany vod	9
3.1.1	Příspěvek a dotace z veřejných zdrojů	9
3.1.2	Vlastní výnosy v hlavní a doplňkové činnosti	11
3.1.3	Náklady	12
4	VÝVOJ A KONEČNÝ STAV FONDŮ	13
4.1	Fond reprodukce investičního majetku (FRIM)	14
4.2	Stipendijní fond	14
4.3	Fond účelově určených prostředků (FÚUP)	14
4.4	Fond provozních prostředků (FPP)	15
5	STAV A POHYB MAJETKU A ZÁVAZKŮ	16
6	ZÁVĚREČNÁ ČÁST	19
7	TABULKOVÁ ČÁST	21



Fakulta rybnářství
a ochrany vod
Faculty of Fisheries
and Protection
of Waters

Jihočeská univerzita
v Českých Budějovicích
University of South Bohemia
in České Budějovice
Czech Republic

1 ÚVOD





1. VLASTNÍ ÚVOD

Výroční zpráva o hospodaření FROV JU za rok 2017 podává souhrnný přehled o hlavních aktivitách fakulty v souladu s obecnými pokyny upravujícími její zpracování, návrh osnovy a předepsání souboru tabulek, které slouží zejména k jednotné prezentaci zákonem daných informací i jako zdroj dat pro zpracování Výroční zprávy o hospodaření za Jihočeskou univerzitu v Českých Budějovicích. Cílem zprávy je zhodnocení situace a vývoje fakulty VVŠ v oblasti finanční, hospodářské, majetkové a personální v návaznosti na předchozí období a zdůraznit významné události a změny v roce 2017.

FROV JU byla založena 1. září 2009 a v preambuli zakládacího protokolu fakulty je zakotveno: „Cílem nově zakládané FROV JU je efektivní využití alokace sil a prostředků v rámci Jihočeské univerzity v Českých Budějovicích, Akademie věd ČR, Jihočeského kraje, profesního Rybnářského sdružení ČR, podniků povodí, Agentury ochrany přírody a krajiny ČR k posílení oboru rybnářství a ochrany vod v České republice na mezinárodní úrovni s profilací na stupni excelence ve třech základních oblastech, a to v oblasti vzdělávání, profesně orientované a výzkumné“. FROV JU nadále i v roce 2017 pokračuje v naplňování cílů a pilířů v preambuli zakládacího protokolu uvedených. Snaží se navazovat na své dosavadní výsledky a vytvářet a prohlubovat excelenci v oborech rybnářských a disciplínách orientujících se na ochranu vod. Obecným cílem fakulty je být mladou, aktivní vědeckou střeoevropskou fakultou ovlivňující dění v oblasti kvality životního prostředí.

FROV JU v roce 2017 hospodařila dle rozpočtu, který byl schválen Akademickým senátem FROV JU. Výnosovou část rozpočtu tvoří zejména prostředky poskytnuté ze státního rozpočtu prostřednictvím Ministerstva školství, mládeže a tělovýchovy na dlouhodobý koncepční rozvoj výzkumné organizace, vzdělávací činnost a specifický výzkum. Významnou složkou rozpočtu jsou i grantové prostředky.

Z pohledu hospodaření byla i v roce 2017 FROV JU stabilní organizační jednotkou v rámci univerzity. Nedošlo k žádným významným změnám ve struktuře příjmů nezbytných pro bezproblémový chod fakulty.


Z pohledu organizačního byla realizována zásadní změna v podobě volby nového děkana fakulty. Novým děkanem se s účinností od 1. 12. 2018 stal prof. Ing. Pavel Kozák, Ph.D., který po svém nástupu zřídil dvě nové funkce podílející se na metodickém řízení a koordinaci příslušné činnosti v rámci fakulty – proděkan pro rozvoj, koordinátor kvality. Fakulta byla nadále metodicky formována skrze vydávání a uplatňování norem a regulí na úrovni JU (Opatření rektora, Opatření kvestorky) a FROV JU (Opatření děkana, Sdělení děkana, Rozhodnutí tajemníka).



Fakulta rybnářství
a ochrany vod
Faculty of Fisheries
and Protection
of Waters

Jihočeská univerzita
v Českých Budějovicích
University of South Bohemia
in České Budějovice
Czech Republic

2 ROČNÍ ÚČETNÍ ZÁVĚRKA





2.1 ROZVAHA (BALANCE)

Rozvaha je tabulkově zpracována za JU jako celek.

2.2 VÝKAZ ZISKU A ZTRÁTY

Výkaz zisku a ztráty je zpracován v *tabulce č. 2 Výkaz zisku a ztráty za rok 2017*.

Stejně jako v předchozích letech i v roce 2017 dosáhla fakulta vlivem ziskové vedlejší činnosti kladného hospodářského výsledku, a to i přesto, že náklady hlavní činnosti převýšily výnosy hlavní činnosti o 478 tis. Kč (o 738 tis. Kč v r. 2016). Zisk z doplňkové činnosti před zdaněním činil 2.193 tis. Kč (2.900 tis. Kč v r. 2016). V roce 2017 neodváděla univerzita z dosaženého hospodářského výsledku daň z příjmů, výsledek hospodaření tak pro fakultu činil 1.715 tis. Kč. (2.162 tis. Kč v r. 2016).

Rozpočtové náklady projektů byly vyčerpány ve výši a struktuře dané poskytovatelem finančních prostředků. Některé z finančních prostředků byly v pravidly povolené výši převedeny do fondu účelově určených prostředků (FÚUP) a minimum vráceno poskytovateli jako dotace nevyčerpaná (a to jak za stranu FROV JU, tak i jako zprostředkovatel za spoluřešitele).

Kladný výsledek hospodaření bude z části sloužit jako příděl do vlastního FRIM fakulty při rozdělení výsledku hospodaření za r. 2017 a z části jako zůstatek zakázky „Stipendia – nadání studentí“, ze které jsou hrazena stipendia nadaných Bc. a Mgr. studentů a to takto:

- 1.199.166,72 Kč – jako příděl do vlastního FRIM
- 516.258,12 Kč – jako příděl do FPP - zakázka „Stipendia – nadání studentí“.

2.3 PŘEHLED O PŘÍJMECH A VÝDAJÍCH

Přehled o příjmech a výdajích je zpracován za JU jako celek.



Fakulta rybnářství
a ochrany vod
Faculty of Fisheries
and Protection
of Waters

Jihočeská univerzita
v Českých Budějovicích
University of South Bohemia
in České Budějovice
Czech Republic

3 ANALÝZA NÁKLADŮ A VÝNOSŮ





Celkové náklady hlavní činnosti k 31. 12. 2017 byly ve výši 193.211 tis. Kč (180.273 tis. Kč v r. 2016). Výnosy z hlavní činnosti byly ve výši 192.733 tis. Kč (179.499 tis. Kč v r. 2016). Celkové náklady z doplňkové činnosti dosáhly výše 12.817 tis. Kč (11.350 tis. Kč v r. 2016) a celkové výnosy z doplňkové činnosti dosáhly výše 15.010 tis. Kč (14.250 tis. Kč v r. 2016).

Na nákladech hlavní i doplňkové činnosti měly nejvyšší podíl osobní náklady a to téměř 43 % u hlavní činnosti a 37 % u činnosti doplňkové. Další významnou položkou nákladů jsou náklady na materiál a služby.

Na výnosech hlavní činnosti se nejvíce podílely provozní dotace, a to ve výši 82 %. Výnosy z doplňkové činnosti byly tvořeny převážně tržbami za vykonané služby (smluvní výzkum, pronájem) a tržbami za vlastní výrobky (především prodej ryb a rybích výrobků).

3.1 FAKULTA RYBNÁŘSTVÍ A OCHRANY VOD

3.1.1 PŘÍSPĚVEK A DOTACE Z VEŘEJNÝCH ZDROJŮ

Struktura získaných a použitých prostředků z veřejných zdrojů je blíže specifikována v *tabulce č. 5 Veřejné zdroje financování VVŠ: prostředky poskytnuté a prostředky použité v roce 2017*.

Celková výše přijatých běžných prostředků národních i zahraničních byla v r. 2017 ve výši 161.057 tis. Kč (144.066 tis. Kč v r. 2016). Z této částky bylo v r. 2017 použito 160.833 tis. Kč (vč. tvorby fondu účelově určených prostředků a vč. převodu na spolupříjemce). Částka 244 tis. Kč byla vrácena poskytovateli dotace (MŠMT, GAČR – část za řešitele, NAZV – část za spolupříjemce). Celková výše přijatých kapitálových prostředků v r. 2017 byla 1.722 tis. Kč (30.128 tis. Kč v r. 2016). Vysoký rozdíl mezi lety je způsoben významnou investicí z OP VaVpl a OP ŽP, která byla realizována v r. 2015, ale profinancována až v r. 2016.

3.1.1a Oblast vzdělávání a vědecké, výzkumné, vývojové a inovační umělecké a další tvůrčí činnosti

Financování oblasti vzdělávání je blíže specifikováno v *tabulce č. 5a Financování vzdělávací a vědecké, výzkumné, vývojové a inovační, umělecké a další tvůrčí činnosti v roce 2017*.

V roce 2017 byla vzdělávací a vědecká, výzkumná, vývojová a inovační, umělecká a další tvůrčí činnost (bez prostředků poskytovaných na programové financování, operační programy a VaV) na FROV JU financována z těchto zdrojů:

- Příspěvek MŠMT na vzdělávací činnost ve výši 22.529 tis. Kč (22.529 tis. Kč v r. 2016) Příspěvek MŠMT na stipendia PhD studentů ve výši 3.510 tis. Kč (4.073 tis. Kč v r. 2016).
- Příspěvek z Institucionálního plánu ve výši 2.065 tis. Kč, z toho 1.122 tis. Kč jako investiční prostředky (2.113 tis. Kč v r. 2016), dotace MŠMT poskytnutá z programu Podpora nadaných



žáků základních a středních škol v roce 2017 ve výši 500 tis. Kč (z toho využito 377 tis. Kč), dotace na Norské fondy ve výši 165 tis. Kč.

- Dotace MZe ve výši 2.111 tis. Kč (1.919 tis. Kč v r. 2016).
- Dalším příjmem byly dotace od Jihočeského kraje (144 tis. Kč) KONABO (10 tis. Kč), příspěvek od Statutárního města České Budějovice ve výši 1.027 tis. Kč, nadační příspěvek ve výši 30 tis. Kč od Nadace pro záchranu a obnovu Jizerských hor a 24 tis. Kč získané z Visegrad Fund.

3.1.1b Oblast výzkumu a vývoje

Financování oblasti VaV je blíže specifikováno v *tabulce č. 5b Financování výzkumu a vývoje v roce 2017*. V roce 2017 byl výzkum a vývoj (bez prostředků poskytovaných na operační programy EU) financován z těchto zdrojů:

- Zdroje z MŠMT ve výši 87.451 tis. Kč běžných prostředků a 600 tis. Kč kapitálových prostředků
 - institucionální podpora na dlouhodobý koncepční rozvoj výzkumné organizace (RVO) ve výši 50.238 tis. Kč běžných prostředků a 600 tis. Kč kapitálových prostředků (50.171 tis. Kč v r. 2016).
 - Národní program udržitelnosti (NPU I) ve výši 29.821 tis. Kč (22.600 tis. Kč v r. 2016)
 - Specifický vysokoškolský výzkum (GAJU) ve výši 7.392 tis. Kč (7.072 tis. Kč v r. 2016).
- Zdroje z Ostatních kapitol státního rozpočtu ve výši 30.062 tis. Kč (25.545 tis. Kč v r. 2016)
 - projekty GAČR ve výši 18.854 tis. Kč (25.545 tis. Kč v r. 2016), z toho převedeno na spolupříjemce 1.803 tis. Kč a 73 tis. Kč převedeno jako nevyužitá dotace poskytovateli
 - projekty GAČR, kdy příjemcem dotace je jiná instituce (spoluřešitelské) ve výši 1.716 tis. Kč (není zahrnuto v tabulce 5b) projekty NAZV ve výši 11.208 tis. Kč (6.422 tis. Kč v r. 2016), z toho převedeno na spolupříjemce 3.409 tis. Kč a 28 tis. Kč vrácené jako nevyužitá dotace poskytovateli (z rozpočtu spolupříjemce)
 - projekty z územních rozpočtů – dotace poskytnutá od Jihočeského kraje ve výši 617 tis. Kč
 - projekty ze zahraničí (získané přímo VVŠ) – 7. Rámcový program a H2020 ve výši 7.716 tis. Kč (6.812 tis. Kč v r. 2017) – resp. částka 7.756 tis. Kč jsou náklady, které vznikly v r. 2017 v souvislosti s řešením projektů. Dotace je poskytována formou záloh podle smlouvy nebo na základě monitorovacích zpráv.

3.1.1c Programové financování

Programové financování bude zpracováno za JU jako celek.



3.1.1d Strukturální fondy

Financování operačních programů EU je podrobněji vyčísleno v *tabulce č. 5.d Financování programů strukturálních fondů v roce 2017*.

- Zdroje z MŠMT
 - o Operační program Výzkum, vývoj a vzdělávání, prioritní osa 2 Rozvoj VŠ a lidských zdrojů pro VaV ve výši 1.802 tis. Kč
- Zdroje z ostatních kapitol státního rozpočtu
 - o Operační program Rybnářství 2014-2020, opatření 5.2 Uvádění produktů na trh ve výši 431 tis. Kč

3.1.2 VLASTNÍ VÝNOSY V HLAVNÍ A DOPLŇKOVÉ ČINNOSTI

Výnosy v hlavní činnosti dosáhly v roce 2017 výše 192.733 tis. Kč (179.499 tis. Kč v r. 2016), výnosy z doplňkové činnosti dosáhly výše 15.010 tis. Kč (14.250 tis. Kč v r. 2016).

82 % výnosů hlavní činnosti tvořily provozní dotace poskytovatelů (MŠMT, GAČR, NAZV, EU ...).

Výnosy doplňkové činnosti byly v r. 2017 tvořeny především tržbami z prodeje služeb ve výši 7.354 tis. Kč (6.958 tis. Kč v r. 2016) a tržbami za vlastní výrobky a to ve výši 7.631 tis. Kč (7.093 tis. Kč v r. 2016). Tržby za vlastní výrobky zahrnují převážně prodej živých i zpracovaných ryb a rybích výrobků. Tržby za prodej služeb zahrnují tržby ze smluvního výzkumu, ubytovacích služeb, tržby spojené s doplňkovou činností střediska MEVPIS, tržby z poradenské činnosti, pronájmu bytů a nebytových prostor a další.

V *tabulce č. 6 Přehled vybraných výnosů za rok 2017* jsou podrobněji vyčísleny vybrané výnosy z hlavní a doplňkové činnosti za r. 2017.

V hlavní činnosti jsou to v části B Tržby za vlastní služby příjmy z poplatků studentů (promoce, další poplatky spojené se studiem), výnosy z umístění inzerce na webu nebo publikacích fakulty apod. Dary ve výši 40 tis. Kč jsou určeny na stipendia pro mimořádně nadané studenty.

V doplňkové činnosti jsou to v části transfer znalostí tržby za smluvní výzkum ve výši 3.205 tis. Kč a tržby za kurzy pro zaměstnance subjektů aplikační sféry (jazykové kurzy, kurzy komunikace, time managementu apod.). V části B Tržby za vlastní služby tržby za zajištění výukových programů pro externí subjekty, vyšetřování zdravotního stavu ryb, poplatky vybírané při pořádaných konferencích atd..) ve výši 3.353 tis. Kč. Tržby z pronájmu ve výši 674 tis. Kč jsou především z pronájmu bytových jednotek a nebytových/konferenčních prostor.

V *tabulce č. 7 Příjmy z poplatků a úhrad za další činnosti poskytované veřejnou vysokou školou v roce 2017* jsou detailněji rozděleny příjmy z poplatků spojených se studiem. Dle § 58 odst. 1 zákona 111/1998 Sb. – poplatky za úkony spojené s přijímacím řízením byla přijata od studentů částka 90 tis. Kč (100 tis. Kč v r. 2016) od 186 studentů. V r. 2017 byly přijaty i další poplatky ve výši 40 tis. Kč jako poplatek za promoce, poplatek za změnu zkoušky apod. Významným příjmem byly poplatky za nadstandardní dobu studia dle § 58 odst. 3 ve výši 369 tis. Kč, který naplňuje stipendijní fond fakulty.



3.1.3 NÁKLADY

V roce 2017 byly vynaloženy ve spojení s hlavní činností náklady ve výši 193.211 tis. Kč (180.237 tis. Kč v r. 2016). Téměř polovinu nákladů v hlavní činnosti představují osobní náklady, které zahrnují mzdy, zákonné odvody na sociální a zdravotní pojištění, příspěvek na stravu zaměstnancům a stipendia vyplacená studentům fakulty.

Mzdové náklady jsou podrobněji rozepsány v *tabulce č. 8 Pracovníci a mzdové prostředky v roce 2017*. Ze mzdových nákladů byla na mzdy vynaložena v souhrnu částka 56.827 tis. Kč, na ostatní osobní náklady (dohoda o provedení práce, dohoda o pracovní činnosti) byla vynaložena částka 2.623 tis. Kč. Na financování mzdových nákladů se nejvyšší měrou, a to z 67 %, podílela kapitola 333 – MŠMT.

Stipendia vyplacená Bc., Mgr. i PhD studentům jsou podrobněji rozepsána v *tabulce č. 9 Stipendia v roce 2017*. Celková výše vyplacených stipendií byla 8.487 tis. Kč (9.547 tis. Kč v r. 2016). Nejvyšší podíl na této částce mají stipendia vyplacená dle § 91 odst. 2, písm. c) zákona č. 111/1998 Sb. na výzkumnou, vývojovou a inovační činnost podle zvláštního právního předpisu ve výši 5.209 tis. Kč (5.674 tis. Kč v r. 2016). Další významnou položkou stipendií jsou stipendia vyplacená studentům doktorských studijních programů dle § 91 odst. 4, písm. c) zákona č. 111/1998 Sb. ve výši 2.395 tis. Kč (2.659 tis. Kč v r. 2016) za mimořádné výsledky studijní/vědecké práce. Za dosahování kvalitních studijních výsledků byla vyplácena stipendia pro Bc. a Mgr. studenty a to ve výši 176 tis. Kč. Dále jsou vyplácena stipendia mimořádně nadaným studentům. Zdrojem těchto stipendií jsou částečně dary od soukromých osob i od organizací a některé příjmy z hlavní či vedlejší činnosti. V r. 2017 bylo celkem vyplaceno 171 tis. Kč. V rámci mobility byla vyplacena stipendia ve výši 440 tis. Kč a dále 261 tis. Kč stipendia podle § 91 odst. 2. písm. b).

Dalšími významnými položkami nákladů hlavní činnosti jsou spotřebovaný materiál, energie apod. ve výši 26.129 tis. Kč, náklady na služby (opravy, cestovné, ostatní...) ve výši 18.453 tis. Kč. Položka Jiné ostatní náklady ve výši 57.341 tis. Kč (ř. 0027 Výkazu zisku a ztrát) zahrnuje především tvorbu fondů, a to jak fondu účelově určených prostředků, tak i fondu provozních prostředků, dále také obsahuje prostředky, které byly převedeny k řešení projektů ostatním spoluřešitelům a dále režijní náklady, proti kterým je účtováno na účtu 57x a účet 571x a 572x vykazuje záporný zůstatek. Odpisy dlouhodobého nehmotného a hmotného majetku ve výši 30.002 tis. Kč zahrnují jak odpisy dotovaného majetku, tak i odpisy majetku pořízeného z vlastních zdrojů fakulty.


Stejně jako v hlavní činnosti, tak i v doplňkové činnosti tvoří nejvyšší podíl osobní náklady a to částku 4.788 tis. Kč (4.447 tis. Kč v r. 2016). Dalšími náklady jsou náklady na spotřebovaný materiál a energii ve výši 2.934 tis. Kč, služby ve výši 1.708 tis. Kč a další.



Fakulta rybnářství
a ochrany vod
Faculty of Fisheries
and Protection
of Waters

Jihočeská univerzita
v Českých Budějovicích
University of South Bohemia
in České Budějovice
Czech Republic

4 VÝVOJ A KONEČNÝ STAV FONDŮ





Stav fondů je blíže vyčíslen v *tabulce č. 11 Fondy v roce 2017 a návrh na přiděly do fondů v následujícím roce*. FROV JU netvoří rezervní fond, fond odměn ani fond sociální. Fond účelově určených prostředků i Fond provozních prostředků je na fakultě pravidelně vytvářen.

4.1 FOND REPRODUKCE INVESTIČNÍHO MAJETKU (FRIM)

Vývoj fondu reprodukce investičního majetku za r. 2017 je specifikován v *tabulce č. 11.b Fond reprodukce investičního majetku v roce 2017*.

Počáteční zůstatek vlastního fondu reprodukce investičního majetku k 1. 1. 2017 byl ve výši 6.032 tis. Kč (4.439 tis. Kč k 1. 1. 2016). V roce 2017 byl FRIM tvořen odpisy majetku z vlastních zdrojů ve výši 3.304 tis. Kč (3.495 tis. Kč v r. 2016) a naplněním z HV r. 2016 ve výši 2.062 tis. Kč.

Příjmem FRIM byla kapitálová dotace ve výši 2.316 tis. Kč ze zdrojů RVO, příspěvku IP.

Fond reprodukce investičního majetku byl v průběhu roku 2017 čerpán na realizaci staveb ve výši 1.361 tis. Kč (především na rekonstrukci bytové jednotky ve Výstavní ulici čp. 1036, částečného financování půdní vestavby v objektu Na Valše 207 a dále pak na drobná technická zhodnocení nemovitostí FROV JU), na nákup strojů a zařízení ve výši 1.686 tis. Kč a na odvod do centrálního FRIM JU ve výši 1.725 tis. Kč.

V průběhu roku 2017 začala realizace projektů OP VVV, jejichž nedílnou součástí jsou i investice (a kofinancování ze strany fakulty) a bude tak významnou položkou čerpání FRIM v dalších letech.

4.2 STIPENDIJNÍ FOND

Vývoj stipendijního fondu je specifikován v *tabulce č. 11.c Stipendijní fond v roce 2017*.

K 1. 1. 2017 byl počáteční stav tohoto fondu ve výši 633 tis. Kč a během roku byl fond doplněn částkou 369 tis. Kč prostřednictvím poplatků za studium dle § 58 zákona 111/1998 Sb. a čerpán ve výši 9 tis. Kč na úhradu stipendia pro Bc./Mgr. studenty.

4.3 FOND ÚČELOVĚ URČENÝCH PROSTŘEDKŮ (FÚUP)

Fond účelově určených prostředků je detailněji rozepsán v *tabulce č. 11.e Fond účelově určených prostředků v roce 2017*.

Počáteční stav fondu účelově určených prostředků byl ve výši 5.767 tis. Kč. Tento fond nebyl v průběhu r. 2017 plně vyčerpán (u některých z projektů, kde není podmínkou čerpat fond v roce následujícím po jeho tvorbě, byla část nevyčerpána) a k 31. 12. 2017 byl fond z prostředků na r. 2017 tvořen v celkové výši 6.818 tis. Kč. A to jak z kapitoly 333-MŠMT (RVO, NPU, Specifický vysokoškolský výzkum) tak prostředky z jiné podpory z veřejných prostředků dle § 18 odst. 9 c) zákona č. 111/1998 Sb. (projekty GAČR, NAZV, TAČR). FÚUP je tvořen jak z investičních, tak i neinvestičních prostředků. Stav FÚUP k 31. 12. 2017 je ve výši 9.910 tis. Kč.



4.4 FOND PROVOZNÍCH PROSTŘEDKŮ (FPP)

Fond provozních prostředků je detailněji rozepsán v *tabulce č. 11.g Fond provozních prostředků v roce 2017*.


Počáteční stav fondu provozních prostředků k 1. 1. 2017 byl ve výši 48.685 tis. Kč. K 31. 12. 2017 byl tvořen tento fond ve výši 14.823 tis. Kč z nevyčerpaného příspěvku MŠMT na akreditované vzdělávací programy a z nevyčerpaného příspěvku na stipendia Ph.D. studentů a dále jako ostatní příjem – a to především v projektech IP – ve výši 120 tis. Kč. V roce 2017 nebyl FPP využit na financování investice – žádná částka nebyla transformována do FRIM. Konečný stav k 31. 12. 2017 je 63.514 tis. Kč.



Fakulta rybnářství
a ochrany vod
Faculty of Fisheries
and Protection
of Waters

Jihočeská univerzita
v Českých Budějovicích
University of South Bohemia
in České Budějovice
Czech Republic

5 STAV A POHYB MAJETKU A ZÁVAZKŮ





K 31. 12. 2017 disponuje fakulta dlouhodobým majetkem v celkové hodnotě 319.762 tis. Kč (345.225 tis. Kč k 1. 1. 2016) a to dlouhodobým nehmotným majetkem v hodnotě 5.185 tis. Kč (resp. po zohlednění opravěk 303 tis. Kč), dlouhodobým hmotným majetkem v hodnotě 534.237 tis. Kč (resp. po zohlednění opravěk 318.774 tis. Kč), finančním majetkem ve výši 50 tis. Kč.

Součástí nehmotného majetku je pořízený software, patenty, ochranné známky.

Nejvýznamnější položkou dlouhodobého hmotného majetku jsou stavby, jejichž hodnota dosahuje hodnoty 296.197 tis. Kč (resp. po zohlednění opravěk 253.184 tis. Kč), další významnou položkou jsou samostatné movité věci v hodnotě 228.303 tis. Kč (resp. po zohlednění opravěk 59.758 tis. Kč), drobný dlouhodobý hmotný majetek v hodnotě 3.905 tis. Kč (resp. po zohlednění opravěk 0 Kč), pozemky v hodnotě 4.456 tis. Kč, umělecká díla v hodnotě 214 tis. Kč a nedokončený dlouhodobý hmotný majetek v hodnotě 1.162 tis. Kč.

Fakulta disponuje těmito vybranými nemovitostmi se vstupní cenou nad 800 tis Kč (v tis. Kč účetní vstupní cena/cena po opravkách):

Administrativní budova v Zátiší (A) ve Vodňanech	52.068/45.934
Budova MEVPIS Na Valše ve Vodňanech	35.986/32.835
Budova Husova 458, Čtyři dvory	34.779/31.527
Rybochovné zařízení – Pokusnictví (D) ve Vodňanech	23.214/20.361
Skleníková hala (Biolog. centrum) v Nových Hradech	21.247/15.758
Genetické rybářské centrum (C) ve Vodňanech	18.578/16.673
Laboratoře (Biolog. centrum) v Nových Hradech	11.823/8.788
Environmentální výukový pavilon ve Vodňanech	10.499/10.082
Ubytovací zařízení (Domeček) ve Vodňanech	9.129/8.003
Okrouhlice Velká ve Vodňanech	5.828/4.165
Parkoviště u budovy MEVPIS	5.075/4.652
Žlabová odchovna ve Vodňanech	4.891/4.060
Ústavní Velký ve Vodňanech	4.798/3.429
Okrouhlice 1, 2, 3 ve Vodňanech	4.235/3.027
Ocelová hala pro chov ryb Suchomelka	3.604/3.338
Garáže a sklady Husova ul. v Č. Budějovicích	3.281/3.071
Rybí líheň ve Vodňanech	3.180/1.943
Rodinný dům čp. 863 ve Vodňanech	2.932/2.519
Zámecká kotelna v Nových Hradech (tech. zhodnocení)	2.446/1.814
Lávky MEVPIS	2.289/1.971
Soustava rybníčků na Pokusnictví ve Vodňanech	2.130/1.523
Sádky (3 nádrže) Tyršova ul. ve Vodňanech	1.975/1.888
Rodinný dům čp. 1153 ve Vodňanech	1.881/1.552



Interaktivní naučená stezka – Cesta úhoře	1.721/1.535
Parkoviště k objektu A ve Vodňanech	1.703/1.527
Parkoviště k objektu C ve Vodňanech	1.657/1.486
Bytová jednotka čp. 1036 ve Vodňanech	1.120/904
Bytová jednotka čp. 1030 ve Vodňanech	1.093/860
Rybochovné zařízení	1.090/758
Bytová jednotka čp. 1034 ve Vodňanech	1.042/717
Bytová jednotka čp. 1042 ve Vodňanech	947/664

Bytové jednotky, rodinné domy a ubytovací zařízení Domeček slouží především k ubytování zaměstnanců a Ph.D. studentů FROV JU. Tržby z těchto nájmu tvoří část položky výnosů z doplňkové činnosti.

Dlouhodobý finanční majetek zůstal beze změny. Krátkodobý finanční majetek je možné od roku 2010 sledovat pouze centrálně na úrovni rektorátu JU. Fakulta nevyužívá bankovní výpomoci a půjčky.

Závazky po splatnosti nebyly k 31. 12. 2017 vykazovány v závažné míře. Případná splatnost v prodlení nebyla způsobena nedostatkem volných finančních prostředků.

Fakulta eviduje k 31. 12. 2017 několik pohledávek po lhůtě splatnosti delší než 180 dní.

- pohledávka č. 1209100111/Josef Bláhovec – Pstruhařství mlýny/DÚZP 13.3.2012/splatnost 13.4.2012/výše 50.160 Kč – nesplaceno 50.160 Kč
- pohledávka č. 1209500036/S.C.InterActiv Bussiness SRL/DÚZP 1.9.2012/splatnost 23.10.2012/výše 1.943,60 EUR – nesplaceno 1.943,60 EUR (vytvořena opravná položka)
- pohledávka č.1409101243/Josef Bláhovec/DÚZP 3.11.2014/splatnost 21.11.2014/výše 2.000 Kč – nesplaceno 2.000 Kč
- pohledávka č./David Rouspeter/DÚZP 22.12.2015/splatnost 19.1.2016/výše 47.167,25 Kč – nesplaceno 47.167,25 Kč


Inventarizace majetku na fakultě probíhaly v roce 2017 dle harmonogramu zpracovaného v Opatření kvestorky JU k provádění řádných inventarizací číslo K 54 a nebylo při nich zjištěno žádné závažné pochybení.



Fakulta rybnářství
a ochrany vod
Faculty of Fisheries
and Protection
of Waters

Jihočeská univerzita
v Českých Budějovicích
University of South Bohemia
in České Budějovice
Czech Republic

6 ZÁVĚREČNÁ ČÁST





Na základě naduniverzitních centrálních diskuzí ohledně změny přístupu k hodnocení univerzity u příspěvku na vzdělávací činnost a prostředků na dlouhodobý koncepční rozvoj výzkumné organizace i JU na tuto problematiku reagovala skrze tvorbu vlastního návrhu metodiky hodnocení. Tato metodika je zatím pilotně nastavena u části prostředků generovaných na vzdělávací činnost a jejím cílem je vazba na kvalitu a její hodnocení. Tento trend je logickým krokem ve vztahu k povinnosti pravidelně sledovat a hodnotit kvalitu. FROV JU si nadále drží své postavení v rámci produkce VaV výstupů na JU (cca 23 % z celkové produkce) a na vývoj demografické křivky v rámci studií reaguje snahou o neustálé zvyšování kvality studia. Další důležitou agendou, jež nabyla na svém významu v roce 2017 je oblast akreditací a další požadavky plynoucí novely vysokoškolského zákona.

Za klíčové lze v roce 2017 považovat i zahájení řešení projektů podaných do výzev Operačního programu Výzkum, vývoj a vzdělávání a jejich vazbu na rozsáhlé inovace infrastruktury. Pro bezproblémový chod těchto projektů jsou nastavovány celouniverzitní řídicí a kontrolní mechanismy.

V souladu se zákonem č. 111/1998 Sb., ve znění pozdějších předpisů a zák. č. 320/2001 Sb., o finanční kontrole ve veřejné správě a o změně některých zákonů (zákon o finanční kontrole), ve znění pozdějších předpisů, je vnitřní kontrolní systém na JU realizován dle Opatření rektora č. R 66 z 30. 10. 2006. Na FROV JU jsou také nastaveny seznamy příkazců, správců rozpočtu, podpisová práva a podpisové vzory v souladu s organizačním řádem.


Vnitřní kontrolní činnost probíhala v roce 2017 dle předem stanoveného plánu. Případné výsledky kontrol jsou vždy projednávány na vedení fakulty. FROV JU se v roce 2017 podrobila řadě kontrolních procesů vyplývajících i z vnější kontrolní činnosti. Většina kontrol byla navázána zejména na realizaci projektů ze Strukturálních fondů a jiných projektů účelové podpory atd. Tak jako v předešlých letech i v roce 2017 nebylo vnějšími ani vnitřními kontrolními systémy zjištěno žádné závažné porušení pravidel v hospodaření na FROV JU. V případě zjištěných nedostatků byla učiněna patřičná nápravná opatření, aby došlo k eliminaci nesrovnalostí a tato situace se již neopakovala. V tomto trendu bude fakulta nadále pokračovat i v letech následujících. Fakulta nadále průběžně koncipuje své strategické vize, cíle a priority skrze Dlouhodobý záměr (Strategie rozvoje) a jeho aktualizace zejména v oblastech vědy, aplikace, komerční činnosti, vzdělávání, zahraničních vztahů a rozvoje lidských zdrojů. Fakulta chce a bude nadále posilovat povědomí svého okolí o důležitosti činností řešených na fakultě – rybnářství, ochrana vod. Jako jediná fakulta tohoto typu v České republice a unikátní fakulta ve Střední Evropě chceme být moderní, otevřená instituce, dynamicky se rozvíjející v souladu s okolním světem. Hodláme nadále podporovat a rozvíjet tvůrčí akademické prostředí, v němž akademičtí pracovníci budou posouvat hranice lidského poznání a předávat své vědomosti a poznatky studentům a vychovávat z nich vysoce kvalifikované odborníky v oblastech rybnářství a ochrany vod.



Fakulta rybnářství
a ochrany vod
Faculty of Fisheries
and Protection
of Waters

Jihočeská univerzita
v Českých Budějovicích
University of South Bohemia
in České Budějovice
Czech Republic

7 TABULKOVÁ ČÁST



Tabulka 2 Výkaz zisku a ztráty za rok 2017

Výkaz zisku a ztráty (1)				
Příloha č.2 k vyhlášce č. 504/2002 Sb. ve znění pozdějších předpisů				
Jednotlivé položky se vykazují v tis. Kč (§4, odst.3)	účet / součet (2)	řádek (3)	hlavní činnost (4)	doplňková činnost (4)
			sl. 1	sl.2
A. Náklady				
I. Spotřebované nákupy a nakupované služby	ř.2 až 7	0001	44 582	4 642
1.Spotřeba materiálu, energie a ostatních neskladovaných dodávek	501,502,503	0002	26 129	2 934
2.Prodané zboží	504	0003	0	0
3.Opravy a udržování	511	0004	2 612	19
4.Náklady na cestovné	512	0005	3 134	68
5.Náklady na reprezentaci	513	0006	246	60
6.Ostatní služby	518	0007	12 461	1 561
II.Změny stavu zásob vlastní činnosti a aktivace	ř.9 až 11	0008	-22 832	-844
7.Změna stavu zásob vlastní činnosti	56	0009	3	-784
8.Aktivace materiálu, zboží a vnitroorganizačních služeb	571,572	0010	-22 835	-60
9.Aktivace dlouhodobého majetku	573,574	0011	0	0
III.Osobní náklady	ř.13 až 17	0012	83 738	4 788
10.Mzdové náklady	521	0013	55 977	3 614
11.Zákonné sociální pojištění	524	0014	18 222	1 174
12.Ostatní sociální pojištění	525	0015	0	0
13.Zákonné sociální náklady	527	0016	18	0
14.Ostatní sociální náklady	528	0017	9 521	0
IV.Daně a poplatky	ř.19	0018	94	0
15.Daně a poplatky	53	0019	94	0
V.Ostatní náklady	ř.21 až 27	0020	57 596	3 735
16.Smluvní pokuty a úroky z prodlení, ostatní pokuty a penále	541,542	0021	0	0
17.Odpis nedobytné pohledávky	543	0022	0	0
18.Nákladové úroky	544	0023	0	0
19.Kursově ztráty	545	0024	255	72
20.Dary	546	0025	0	0
21.Manka a škody	548	0026	0	0
22.Jiné ostatní náklady	549	0027	57 341	3 663
VI.Odpisy, prodaný majetek, tvorba rezerv a opravných položek	ř.29 až 33	0028	30 002	496
23.Odpisy dlouhodobého majetku	551	0029	30 002	496
24.Prodaný dlouhodobý majetek	552	0030	0	0
25.Prodané cenné papíry a podíly	553	0031	0	0
26.Prodaný materiál	554	0032	0	0
27.Tvorba a použití rezerv a opravných položek	556,558,559	0033	0	0
VII.Poskytnuté příspěvky celkem	ř.35	0034	31	0
28.Poskyt.členské příspěvky a příspěvky zúčt. mezi organ. složkami	581	0035	31	0
VIII.Daň z příjmů celkem	ř.37	0036	0	0
29.Daň z příjmů	59	0037		
Náklady celkem	ř.1+8+12+18+20+28+34+36	0038	193 211	12 817
B. Výnosy				
I.Provozní dotace	ř.41	0040	159177	0
1.Provozní dotace	691	0041	159177	0
II.Přijaté příspěvky	ř.43 až 45	0042	40	0
2.Přijaté příspěvky zúčtované mezi organizačními složkami	681	0043	0	0
3.Přijaté příspěvky (dary)	682	0044	40	0
4.Přijaté členské příspěvky	684	0045	0	0
III.Tržby za vlastní výkony a za zboží celkem	601,602,604	0046	781	14 985
IV.Ostatní výnosy celkem	ř.48 až 53	0047	32 735	25
5.Smluvní pokuty, úroky z prodlení, ostatní pokuty a penále	641,642	0048	315	0
6.Platby za odepsané pohledávky	643	0049	0	0
7.Výnosové úroky	644	0050	6	0
8.Kursově zisky	645	0051	4	0
9.Zúčtování fondů	648	0052	2 147	0
10.Jiné ostatní výnosy	649	0053	30 263	25
V.Tržby z prodeje majetku	ř.55 až 59	0054	0	0
11.Tržby z prodeje dlouh. nehmotného a hmotného majetku	652	0055	0	0
12.Tržby z prodeje cenných papírů a podílů	653	0056	0	0
13.Tržby z prodeje materiálu	654	0057	0	0
14.Výnosy z krátkodobého finančního majetku	655	0058	0	0
15.Výnosy z dlouhodobého finančního majetku	657	0059	0	0
Výnosy celkem	ř.40+42+46+47+54	0060	192 733	15 010
C. Výsledek hospodaření před zdaněním	ř.60 - 38+36	0061	-478	2 193
D. Výsledek hospodaření po zdanění	ř.61 - 36	0062	-478	2 193
			hlavní + hospodářská činnost	
Výsledek hospodaření před zdaněním celkem	ř.61/sl.1+61/sl.2	0063	1 715	
Výsledek hospodaření po zdanění celkem	ř.62/sl.1+62/sl.2	0064	1 715	

Poznámky

(1) Zpracování "Výkazu zisku a ztráty" se řídí § 6 a §§ 26 až 28 Vyhlášky 504/2002 Sb.

(2) Vyhláškou je dáno pouze označení a členění textů; čísla příslušných účtů a skupin jsou doplněna pro lepší orientaci ve výkazu.

(3) Číslování řádků a sloupců je závazné

(4) Údaje se vyplňují na celé tisíce bez desetinných míst.

Tabulka 3 Výsledek hospodaření za rok 2017

(tis. Kč)

Součásti VVŠ (1)	HV z hlavní činnosti (2)	HV z doplňkové činnosti (2)	HV celkem (2)
Rektorát			0
Koleje a menzy			0
Pedagogická fakulta			0
Teologická fakulta			0
Zemědělská fakulta			0
Přírodovědecká fakulta			0
Zdravotně sociální fakulta			0
Fakulta rybářství a ochrany vod	-477	2 192	1 715
Filozofická fakulta			0
Ekonomická fakulta			0
Předškolní zařízení			0
Celkem (3)	-477	2 192	1 715

Poznámky

(1) Členění se uvádí podle § 22 odst.1 a) zákona č.111/1998 Sb. Počet řádků rozšířit dle potřeby.

(2) Uvádí se údaje po zdanění

(3) Údaje se shodují s údaji řádku č. 62 a řádku č. 64 z tab. č. 2

Tabulka 5 Veřejné zdroje financování VVŠ: prostředky poskytnuté a prostředky použité v roce 2017 (1)

tis. Kč

Název údaje	č.ř.	I. Běžné prostředky		II. Kapitálové prostředky		III. Celkem	
		poskytnuto (2)	použito	poskytnuto	použito	poskytnuto	použito
		1	2	3	4	5	6
Prostředky z veřejných zdrojů (dotace a příspěvky) národní i zahraniční (ř.2+ř.27)	1	159 335	159 111	1 722	1 722	161 057	160 833
v tom: 1. prostředky plynoucí přes (z) veřejné rozpočty ČR (ř.3+ř.13+ř.20)	2	151 555	151 331	1 722	1 722	153 277	153 053
v tom: získané přes kapitolu MŠMT (ř.4+ř.7)	3	117 114	116 991	1 722	1 722	118 836	118 713
v tom: dotace na programy strukturálních fondů (3) (ř.5+ř.6)	4	1 802	1 802	0	0	1 802	1 802
v tom: dotace spojené se vzdělávací činností	5	1 802	1 802	0	0	1 802	1 802
dotace na VaV	6	0	0	0	0	0	0
dotace ostatní (ř.8+ř.12)	7	115 312	115 189	1 722	1 722	117 034	116 911
v tom: dotace spojené se vzdělávací činností (ř.9+ř.10+ř.11)	8	27 861	27 738	1 122	1 122	28 983	28 860
příspěvek	9	27 196	27 196	1 122	1 122	28 318	28 318
dotace spojené s programy reprodukce majetku	10					0	0
ostatní dotace	11	665	542	0	0	665	542
dotace na VaV	12	87 451	87 451	600	600	88 051	88 051
získané přes ostatní kapitoly státního rozpočtu (ř.14+ř.17)	13	32 604	32 503	0	0	32 604	32 503
v tom: dotace na operační programy EU (ř.15+ř.16)	14	431	431	0	0	431	431
v tom: dotace spojené se vzdělávací činností	15	431	431	0	0	431	431
dotace na VaV	16	0	0	0	0	0	0
dotace ostatní (ř.18+ř.19)	17	32 173	32 072	0	0	32 173	32 072
v tom: dotace spojené se vzdělávací činností	18	2 111	2 111	0	0	2 111	2 111
dotace na VaV	19	30 062	29 961	0	0	30 062	29 961
získané přes územní rozpočty (ř.21+ř.24)	20	1 837	1 837	0	0	1 837	1 837
v tom: dotace na operační programy EU (ř.22+ř.23)	21	0	0	0	0	0	0
v tom: dotace spojené se vzdělávací činností	22	0	0	0	0	0	0
dotace na VaV	23	0	0	0	0	0	0
dotace ostatní (ř.25+ř.26)	24	1 837	1 837	0	0	1 837	1 837
v tom: dotace spojené se vzdělávací činností	25	1 220	1 220	0	0	1 220	1 220
dotace na VaV	26	617	617	0	0	617	617
v tom: 2. veřejné prostředky ze zahraničí (získané přímo VVŠ) (ř.28+ř.29)	27	7 780	7 780	0	0	7 780	7 780
dotace spojené se vzdělávací činností	28	24	24	0	0	24	24
dotace na VaV	29	7 756	7 756	0	0	7 756	7 756
SOUHRN 1 (4) (ř.31+ř.36)	30	159 335	159 111	1 722	1 722	161 057	160 833
v tom: dotace spojené se vzdělávací činností (ř.32+ř.33+ř.34+ř.35)	31	33 449	33 326	1 122	1 122	34 571	34 448
v tom: získané přes kapitolu MŠMT (ř.5+ř.8)	32	29 663	29 540	1 122	1 122	30 785	30 662
získané přes ostatní kapitoly státního rozpočtu (ř.15+ř.18)	33	2 542	2 542	0	0	2 542	2 542
získané přes územní rozpočty (ř.22+ř.25)	34	1 220	1 220	0	0	1 220	1 220
veřejné prostředky ze zahraničí (získané přímo VVŠ) (ř.28)	35	24	24	0	0	24	24
dotace na VaV (ř.37+ř.38+ř.39+ř.40)	36	125 886	125 785	600	600	126 486	126 385
v tom: získané přes kapitolu MŠMT (ř.6+ř.12)	37	87 451	87 451	600	600	88 051	88 051
získané přes ostatní kapitoly státního rozpočtu (ř.16+ř.19)	38	30 062	29 961	0	0	30 062	29 961
získané přes územní rozpočty (ř.23+ř.26)	39	617	617	0	0	617	617
veřejné prostředky ze zahraničí (získané přímo VVŠ) (ř.29)	40	7 756	7 756	0	0	7 756	7 756
SOUHRN 2 (ř.42+ř.46)	41	159 335	159 111	1 722	1 722	161 057	160 833
v tom: dotace spojené se vzdělávací činností (ř.43+ř.44+ř.45)	42	33 449	33 326	1 122	1 122	34 571	34 448
v tom: dotace na programy strukturálních fondů (ř.5+ř.15+ř.22)	43	2 233	2 233	0	0	2 233	2 233
dotace ostatní (ř.8+ř.18+ř.25)	44	31 192	31 069	1 122	1 122	32 314	32 191
veřejné prostředky ze zahraničí (získané přímo VVŠ) (ř.28)	45	24	24	0	0	24	24
dotace na VaV (ř.47+ř.48+ř.49)	46	125 886	125 785	600	600	126 486	126 385
v tom: dotace na programy strukturálních fondů (ř.6+ř.16+ř.23)	47	0	0	0	0	0	0
dotace ostatní (ř.12+ř.19+ř.26)	48	118 130	118 029	600	600	118 730	118 629
veřejné prostředky ze zahraničí (získané přímo VVŠ) (ř.29)	49	7 756	7 756	0	0	7 756	7 756

Poznámky

- (1) Tato tabulka zahrnuje všechny veřejné zdroje vysoké školy, tedy včetně finančních prostředků souvisejících s hospodařením Kolejí a menz (KaM) a Předškolního zařízení
- (2) Jedná se o finanční prostředky poskytnuté vysoké škole rozhodnutím (sloupec 1, 3, 5) a použité na určitý účel v souladu s rozhodnutím (sloupec 2, 4, 6).
Poskytnuto: jedná se o finanční prostředky, které vysoká škola v daném kalendářním roce získala na základě rozhodnutí. **Použito:** jedná se o finanční prostředky, které VŠ v daném kalendářním roce použila na účel v souladu s rozhodnutím.
- (3) Jedná se o veřejné prostředky na financování projektů strukturálních fondů, zahrnuje všechny veřejné prostředky (jak evropskou, tak českou část spolufinancování).
- (4) Část tabulky Souhrn 1 a Souhrn 2 slouží k třídění údajů uvedených v předchozích řádcích tabulky 5.

Tabulka 5.a Financování vzdělávací a vědecké, výzkumné, vývojové a inovační, umělecké a další tvůrčí činnosti v roce 2017
(bez prostředků poskytovaných na programové financování, na operační programy a VaV)

(tis. Kč)

č.ř.	Druh podpory (dotační položky a ukazatele) (1)	Prostředky z veřejných zdrojů běžné		Prostředky z veřejných zdrojů kapitálové		Prostředky z veřejných zdrojů celkem		Převody do fondů (4)			Vratka nevyčerpaných prostředků j=e-f	Ostatní použité neveřej. zdroje (5) k	Použité zdroje celkem l= f+k
		poskytnuté (2)	použité (3)	poskytnuté	použité	poskytnuté	použité	FRIM	FPP	FÚUP			
		a	b	c	d	e=a+c	f=b+d	g	h	i			
1	MŠMT	27 861	27 738	1 122	1 122	28 983	28 860	0	14 937	0	123	0	28 860
2	Příspěvek	27 196	27 196	1 122	1 122	28 318	28 318	0	14 937	0	0	0	28 318
3	A+K Studijní programy a s nimi spojená tvůrčí činnost	22 743	22 743	0	0	22 743	22 743	0	14 151	0	0	0	22 743
4	C Stipendia pro studenty doktorských studijních programů	3 510	3 510	0	0	3 510	3 510	0	672	0	0	0	3 510
5	D Mezinárodní spolupráce	0	0	0	0	0	0	0	0	0	0	0	0
6	F Fond vzdělávací politiky	0	0	0	0	0	0	0	0	0	0	0	0
7	I Institucionální plány	943	943	1 122	1 122	2 065	2 065	0	114	0	0	0	2 065
8	S1 Sociální stipendia	0	0	0	0	0	0	0	0	0	0	0	0
9	U1 Ubytovací stipendia	0	0	0	0	0	0	0	0	0	0	0	0
10	<i>další dle specifikace VVŠ</i>					0	0				0	0	0
11	Dotace	665	542	0	0	665	542	0	0	0	123	0	542
12	D Mezinárodní spolupráce	0	0	0	0	0	0	0	0	0	0	0	0
13	F Fond vzdělávací politiky	0	0	0	0	0	0	0	0	0	0	0	0
14	I Rozvojové programy - centralizované rozvojové projekty	0	0	0	0	0	0	0	0	0	0	0	0
15	J Dotace na ubytování a stravování	0	0	0	0	0	0	0	0	0	0	0	0
16	MŠMT - podpora nadaných žáků	500	377	0	0	500	377	0	0	0	123	0	377
17	Norské fondy	165	165	0	0	165	165	0	0	0	0	0	165
18	Ostatní kapitoly státního rozpočtu	2 111	2 111	0	0	2 111	2 111	0	0	0	0	344	2 455
19	součtový řádek pro poskytovatele	2 111	2 111	0	0	2 111	2 111	0	0	0	0	344	2 455
20	MZE	1 927	1 927	0	0	1 927	1 927	0	0	0	0	344	2 271
21	SFŽP	184	184	0	0	184	184	0	0	0	0	0	184
22	Územní rozpočty	1 220	1 220	0	0	1 220	1 220	0	0	0	0	56	1 276
23	součtový řádek pro poskytovatele - JČ kraj	144	144	0	0	144	144	0	0	0	0	56	200
24	Jihočeský kraj	144	144	0	0	144	144	0	0	0	0	56	200
25	součtový řádek pro poskytovatele - České Budějovice	1 027	1 027	0	0	1 027	1 027	0	0	0	0	0	1 027
26	Statutární město České Budějovice	1 027	1 027	0	0	1 027	1 027	0	0	0	0	0	1 027
27	součtový řádek pro poskytovatele - KONABO	19	19	0	0	19	19	0	0	0	0	0	19
28	KONABO	19	19	0	0	19	19	0	0	0	0	0	19
29	součtový řádek pro poskytovatele - Nadace pro ZOJH	30	30	0	0	30	30	0	0	0	0	0	30
30	Nadace pro záchranu a obnovu Jizerských hor	30	30	0	0	30	30	0	0	0	0	0	30
31	Prostředky ze zahraničí (získané přímo VVŠ)	24	24	0	0	24	24	0	0	0	0	0	24
32	součtový řádek pro poskytovatele - Visegrad fund	24	24	0	0	24	24	0	0	0	0	0	24
33	Visegradský fond	24	24	0	0	24	24	0	0	0	0	0	24
34	C e l k e m	31 216	31 093	1 122	1 122	32 338	32 215	0	14 937	0	123	400	32 615

Poznámky

(1) Součtové údaje řádků označených tmavě šedou barvou se musí ve sloupcích a-f shodovat s údaji uvedenými v tabulce 5. Součtový údaj za MŠMT = Tab. 5, ř.9+ř.11; za dotace ostatních kapitol státního rozpočtu = Tab. 5, ř.18; za územní rozpočty = Tab. 5, ř.25; za prostředky ze zahraničí = Tab. 5, ř.28. Tabulka je tříděna podle poskytovatele, za každého poskytovatele VŠ vždy uvede součtový údaj U každého poskytovatele jsou uvedeny v řádcích zdroje z jednotlivých programů, které JU získala (nejpodrobnější údaj bude na úrovni programu). Pokud škola realizuje vzdělávací projekt/program financovaný pouze z neveřejných zdrojů, realizuje aktivity v rámci doplňkové činnosti za úplatu, apod., v této tabulce nejsou uvedeny.

(2) Poskytnuto: jedná se o finanční prostředky, které byly vysoké škole poskytnuty v daném kalendářním roce na základě rozhodnutí (sloupec a, c, e).

(3) Použito: jedná se o finanční prostředky, které VVŠ v daném kalendářním roce použila na účel v souladu s rozhodnutím (sloupec b, d, f). Použití veřejných prostředků institucionálního charakteru (např. příspěvku) k dofinancování programů/aktivit uvedených v dalších řádcích této tabulky nebo projektů zde neuvedených, takové použití pro jiný účel financovaný z veřejných zdrojů je specifikováno v komentáři.

(4) Fond reprodukce investičního majetku (FRIM), fond provozních prostředků (FPP), fond účelově určených prostředků (FÚUP), § 18, odst. 6 zákona o VŠ. Jedná se o finanční prostředky, které nebyly v daném kalendářním roce použity, ale byly převedeny do fondů - jsou součástí "použitých" prostředků uvedených v této tabulce (sl. b, d, f).

(5) Sloupec "k" uvádí "ostatní použité neveřejné zdroje celkem" a obsahuje prostředky na dofinancování programů/aktivit uvedených v jednotlivých řádcích (a to pouze z neveřejných zdrojů).

Tabulka 5.b Financování výzkumu a vývoje v roce 2017

(bez prostředků poskytovaných na operační programy EU)

(tis. Kč)

č.ř.	Druh podpory/název programu (1)	Prostředky z veřejných zdrojů běžné		Prostředky z veřejných zdrojů kapitálové		Prostředky z veřejných zdrojů celkem		z toho zdroje zahr. v % (4)	z toho zajištěno spolufešit. (5)	z toho převody do FÚUP (6)	Vratka nevyčerpaných prostředků (7)	z toho na zákl. fin. vypořádání (8)	Ostatní použité neveřejné zdroje (9)	Použité zdroje celkem
		poskytnuté (2)	použité (3)	poskytnuté	použité	poskytnuté	použité							
		a	b	c	d	e=a+c	f=b+d							
1	MŠMT	87 451	87 451	600	600	88 051	88 051	0%	0	5 911	0	0	0	88 051
2	Institucionální podpora (IP)	50 238	50 238	600	600	50 838	50 838	0%	0	4 150	0	0	0	50 838
3	IP na dlouhodobý koncepční rozvoj výzk. org.	50 238	50 238	600	600	50 838	50 838	0%	0	4 150	0	0	0	50 838
4	IP na mezinárodní spolupráci ČR ve VaV	0	0	0	0	0	0	0%	0	0	0	0	0	0
5	<i>specifikovat dle programu</i>					0	0				0	0	0	0
6	Účelová podpora	37 213	37 213	0	0	37 213	37 213	0%	0	1 761	0	0	0	37 213
7	ÚP na programové projekty národní	29 821	29 821	0	0	29 821	29 821	0%	0	1 491	0	0	0	29 821
8	Národní programy udržitelnosti	29 821	29 821	0	0	29 821	29 821	0%	0	1 491	0	0	0	29 821
9	NPU I	29 821	29 821	0	0	29 821	29 821	0%	0	1 491	0	0	0	29 821
10	ÚP na projekty mezinárodní spolupráce	0	0	0	0	0	0	0%	0	0	0	0	0	0
11	<i>specifikovat dle programu</i>	0	0	0	0	0	0	0%	0	0	0	0	0	0
12	Specifický vysokoškolský výzkum	7 392	7 392	0	0	7 392	7 392	0%	0	270	0	0	0	7 392
13	Velké infrastruktury	0	0	0	0	0	0	0%	0	0	0	0	0	0
14	<i>specifikovat dle programu</i>					0	0				0	0	0	0
15	Ostatní kapitoly státního rozpočtu	30 062	29 961	0	0	30 062	29 961	0%	5 212	828		101	463	30 424
16	MZE - součtový řádek	11 208	11 180	0	0	11 208	11 180	0%	3 409	350	28	28	463	11 643
17	NAZV	11 208	11 180	0	0	11 208	11 180	0%	3 409	350	28	28	463	11 643
18	GAČR - součtový řádek	18 854	18 781	0	0	18 854	18 781		1 803	478	73	73	0	18 781
19	GAČR	18 854	18 781	0	0	18 854	18 781	0%	1 803	478	73	73	0	18 781
20	TACR - součtový řádek	0	0	0	0	0	0		0	0	0	0	0	0
21	<i>specifikace VVŠ</i>					0	0				0	0	0	0
22	Územní rozpočty	617	617	0	0	617	617		0	0	0	0	0	617
23	součtový řádek pro poskytovatele - JČ kraj	617	617	0	0	617	617		0	0	0	0	0	617
24	Jihočeský kraj	617	617	0	0	617	617	0%	0	0	0	0	0	617
25	Prostředky ze zahraničí (získané přímo VVŠ)	7 756	7 756	0	0	7 756	7 756		0	0	0	0	0	7 756
26	součtový řádek pro poskytovatele	7 756	7 756	0	0	7 756	7 756		0	0	0	0	0	7 756
27	EÚS	1 827	1 827	0	0	1 827	1 827	95%	0	0	0	0	0	1 827
28	7.RP	759	759	0	0	759	759	100%	0	0	0	0	0	759
29	H2020	5 170	5 170	0	0	5 170	5 170	100%	0	0	0	0	0	5 170
30	C e l k e m	125 886	125 785	600	600	126 486	126 385		5 212	6 739	0	101	463	126 848

Poznámky

- (1) Součtový údaj řádků označených tmavě šedou barvou se musí shodovat s údaji uvedenými v tabulce 5. Součtový údaj za MŠMT = Tab. 5, ř.12; za dotace ostatních kapitol státního rozpočtu = Tab. 5, ř.19; za územní rozpočty = Tab. 5, ř.26; za prostředky ze zahraničí = Tab. 5, ř.29. Tabulka je tříděna podle poskytovatele, dále podle institucionální a účelové podpory a dále podle jednotlivých programů (nejpodrobnější údaj bude na úrovni programu. VŠ uvede pouze ty programy, ve kterých získává finanční prostředky. Za každého poskytovatele VŠ vždy uvede součtový údaj. Pokud škola realizuje vzdělávací projekt/program financovaný pouze z neveřejných zdrojů, realizuje aktivity v rámci doplňkové činnosti za úplatu, apod., v této tabulce nejsou uvedeny.
- (2) Poskytnuto: jedná se o finanční prostředky, které byly vysoké škole poskytnuty v daném kalendářním roce jako podpora VaV podle zákona 130/2002 Sb. Uvádí se ve shodě s objemem finančních prostředků uvedených v rozhodnutí (sl. a, c, e).
- (3) Použito: jedná se o finanční prostředky, které VVŠ v daném kalendářním roce použila na účel v souladu s rozhodnutím (sloupec b, d, f). Použití veřejných prostředků institucionálního charakteru (např. příspěvku) k dofinancování programů/aktivit uvedených v dalších řádcích této tabulky nebo projektů zde neuvedených, takové použití pro jiný účel financovaný z veřejných zdrojů je specifikováno v komentáři.
- (4) Z celkových veřejných prostředků poskytnutých i použitých k financování projektů v dané kategorii je uveden procentuální podíl zdrojů pocházejících mimo veřejné rozpočty ČR - z veřejných rozpočtu EU nebo jiných zahraničních veřejných zdrojů.
- (5) Uvedou se prostředky, které byly převedeny k řešení projektů/aktivit ostatním spolufešitelům.
- (6) Fond účelově určených prostředků (§ 18, odst. 6 zákona o VŠ). Jedná se o finanční prostředky, které nebyly v daném kalendářním roce použity, ale byly převedeny do FÚUP. Jsou součástí "použitých" prostředků uvedených v této tabulce.
- (7) Uvede se celková výše vratky nevyčerpaných prostředků odvedených na depozitní účet
- (8) Uvedou se ty prostředky ze sloupce "h", které byly převedeny na depozitní účet při finančním vypořádání daného roku dle vyhlášky č. 367/2015 Sb., o zásadách a lhůtách finančního vypořádání vztahů se státním rozpočtem, státními finančními aktivy a Národním fondem (vyhláška o finančním vypořádání)
- (9) Sloupec "i" uvádí "ostatní použité neveřejné zdroje celkem" a obsahuje prostředky na dofinancování programů/aktivit uvedených v jednotlivých řádcích (a to z neveřejných zdrojů).

Tabulka 5.c Financování programů reprodukce majetku v roce 2017 – součásti nevyplňují

(tis. Kč)

č.ř.	Identifikační číslo EDS (ISPROFIN)	Název akce	Prostředky z veřejných zdrojů běžné (1)		Prostředky z veřejných zdrojů kapitálové		Prostředky z veřejných zdrojů celkem		Vratka nevyčerpaných prostředků g=e-f	Vlastní použité (3) h	Ostatní použité neveřejné zdroje celkem (4) i	Použité zdroje celkem j=f+h+i
			poskytnuté (2)	použité	poskytnuté (2)	použité	poskytnuté	použité				
			a	b	c	d	e=a+c	f=b+d				
1							0	0	0			0
2							0	0	0			0
3							0	0	0			0
4							0	0	0			0
5							0	0	0			0
6							0	0	0			0
7							0	0	0			0
8							0	0	0			0
9	C e l k e m (5)		0	0	0	0	0	0	0	0	0	0

Poznámky:

(1) Uvedou se prostředky, které VVŠ v roce přijala/použila v souladu s Rozhodnutím o poskytnutí dotace na přípravu a realizaci akcí programů reprodukce majetku. V případě, že uvedená hodnota zahrnuje i jiné veřejné prostředky než prostředky MŠMT, uvede se tato skutečnost spolu s výší této částky v připojeném komentáři.

(2) Uvedou se finanční prostředky ve výši dle vystavených limitek k 31. 12.

(3) Uvedou se prostředky fondu reprodukce majetku VVŠ, případně investičního příspěvku daného roku. Pokud v hodnotě bude investiční příspěvek obsažen, je třeba tuto skutečnost specifikovat v komentáři.

(4) Uvedou se prostředky nezařazené v předchozích sloupcích.

(5) Součtová hodnota této tabulky se rovná údajem uvedeným v tabulce 5, ř.10.

Tabulka 5.d Financování programů strukturálních fondů v roce 2017

(v tis. Kč)

č.ř.	Operační program/prioritní osa/oblast podpory (1)	VaV (2)	Prostředky z veřejných zdrojů běžné		Prostředky z veřejných zdrojů kapitálové		Prostředky z veřejných zdrojů celkem		z toho zdroje EU v % (5)	z toho zajištěno spolufešit. (6)	Nevyčerp. z poskyt. veřejných prostředků v roce (7)	Vratka nevyčerp. prostředků (8)	Ostatní použ. neveřejné zdroje celkem (9)	Použité zdroje celkem (10)
			poskytnuté (3)	použité (4)	poskytnuté	použité	poskytnuté	použité						
			a	b	c	d	e=a+c	f=b+d						
1	MŠMT		1 802	1 802	0	0	1 802	1 802			0	0	0	1 802
2	OP VVV - Výzkum, vývoj a vzdělávání		1 802	1 802	0	0	1 802	1 802			0	0	0	1 802
3	PO 1 - Posilování kapacit pro kvalitní výzkum		0	0	0	0	0	0	0%	0	0	0	0	0
4	PO 2 - Rozvoj VŠ a lidských zdrojů pro VaV		1 802	1 802	0	0	1 802	1 802	85%	0	0	0	0	1 802
5	PO 3 - Rovný přístup ke kvalitnímu ... vzdělávání		0	0	0	0	0	0	0%	0	0	0	0	0
6	<i>další dle specifikace VŠ</i>						0	0			0			0
7	Ostatní kapitoly státního rozpočtu		431	431	0	0	431	431			0		23	454
8	MZE - SZIF		431	431	0	0	431	431			0		23	454
9	OP Rybářství		431	431	0	0	431	431	75%	0	0	0	23	454
10	Územní rozpočty						0	0			0			0
11	součtový řádek pro poskytovatele						0	0			0			0
12	<i>další dle operačního programu a PO</i>						0	0			0			0
13	C e l k e m		2 233	2 233	0	0	2 233	2 233	0%	0	0	0	23	2 256

Poznámky

- (1) Součtové údaje řádků označených tmavě šedou barvou se shoduje s údaji uvedenými v tabulce 5. Součtový údaj za MŠMT v částech označených VaV = Tab. 5, ř.6; za dotace ostatních kapitol státního rozpočtu = Tab. 5, ř.16; za územní rozpočty = Tab. 5, ř.23. Součtový údaj za MŠMT v částech neoznačených VaV = Tab. 5, ř.5; za dotace ostatních kapitol státního rozpočtu = Tab. 5, ř.15; za územní rozpočty = Tab. 5, ř.22. Tabulka je tříděna podle poskytovatele, dále podle operačního programu, prioritní osy, oblasti podpory (nejpodrobnější údaj bude na úrovni oblasti podpory. Jsou uvedeny programy, ve kterých JU získává finanční prostředky (tzn. včetně IPN). Za každého poskytovatele je uveden součtový údaj.
- (2) Uvedeno pro oblast podpory financovanou z prostředků VaV dle zákona č. 130/2002 Sb. o podpoře výzkumu a vývoje zkratku: VaV.
- (3) Uvedeny prostředky, které byly vysoké škole poskytnuty v daném roce na základě Rozhodnutí o poskytnutí dotace na přípravu a realizaci všech projektů uvedeného operačního programu a prioritní osy.
- (4) Uvedeny prostředky použité daném roce na přípravu a realizaci projektů v souladu s Rozhodnutím.
- (5) Z celkových prostředků poskytnutých i použitých k financování projektů v dané kategorii se uvede procentuální podíl zdrojů pocházejících mimo veřejné rozpočty ČR - z EU; např. v případě OP VK zde bude uvedeno 85%.
- (6) Uvedou se prostředky, které byly převedeny k řešení projektů/aktivit ostatním spolufešitelům.
- (7) Vyplněno, pokud se nejedná o poslední rok projektu.
- (8) Vyplněno pouze v posledním roce projektu nebo při předčasném ukončení projektu. Jedná se o souhrnný údaj za všechny roky trvání projektu.
- (9) Uvedeny prostředky nezařazené v předchozích sloupcích. Pokud jsou v uvedené hodnotě obsaženy i veřejné zdroje, poskytnuté škole ve sledovaném roce prostřednictvím jiného dotačního titulu, je nutné tuto skutečnost specifikovat v komentáři.

Tabulka 6 Přehled vybraných výnosů za rok 2017

(v tis. Kč)

č.ř.	Vybrané činnosti		Výnosy za rok (1)		
			Hlavní činnost	Doplňková činnost	Celkem
A	Transfer znalostí (1)		0	3 287	3 287
A.1	v tom	Příjmy z licenčních smluv (2)	0	0	0
A.2		Příjmy ze smluvního výzkumu (3)	0	3 205	3 205
A.3		Placené vzdělávací kurzy pro zaměstnance subjektů aplikační sféry (4)	0	82	82
A.4		Konzultace a poradenství (5)	0	0	0
B	Tržby za vlastní služby (6)		704	3 353	4 057
C	Pronájem		0	674	674
C.1	v tom	budovy, stavby, haly	0	168	168
C.2		pozemky	0	3	3
C.3		prostory (7)	0	503	503
C.4		ostatní	0	0	0
D	Tržby z prodeje majetku		0	0	0
D.1	v tom	budovy, stavby, haly	0	0	0
D.2		pozemky	0	0	0
D.3		ostatní	0	0	0
E	Dary		40	0	40
F	Dědictví		0	0	0

Poznámky

(1) Údaje budou vyplněny v souladu s účetní evidencí vysoké školy.

(2) **Licenční smlouva** je definována jako poskytnutí práva ve sjednaném rozsahu a na sjednaném území na nabytí či poskytnutí licence na některou z ochran duševního a průmyslového vlastnictví. Licenční smlouvy se uzavírají k patentovaným vynálezům, resp. zapsaným užitným vzorům, průmyslovým vzorům, topografii polovodičových výrobků, novým odrudám rostlin a plemenům zvířat či k ochranným známkám písemnou smlouvou. Poskytovatel opravňuje nabyvatele ve sjednaném rozsahu a na sjednaném území k výkonu práv z duševního a průmyslového vlastnictví a nabyvatel se zavazuje k poskytování určité úplaty (licenční poplatky) nebo jiné majetkové hodnoty. Nabyvateli přitom nehrozí obvinění z narušení duševního vlastnictví či autorského práva ze strany poskytovatele.

(3) **Smluvní výzkum** je výzkum na zakázku, který vychází ze spolupráce (interakce) specificky plnící především výzkumné potřeby subjektů aplikační sféry a vysokoškolská instituce je pro subjekt aplikační sféry realizuje dle jeho požadavků a potřeb. Za tento výzkum jsou jí tímto subjektem poskytovány finanční prostředky. Typicky zahrnuje rozsáhlejší projekty, originální výzkum a psaný report. Obvykle bývá výzkum na zakázku zadán jednou konkrétní externí organizací (pro její potřebu). Není rozhodující, zda finanční prostředky, které subjekt aplikační sféry na takový smluvní výzkum vynaložil, pochází z veřejných či soukromých zdrojů. Za smluvní výzkum nelze považovat případ, kdy je vysoká škola příjemcem úcelové podpory na aplikovaný výzkum.

(4) **Placené vzdělávací kurzy** prohlubující kvalifikaci zaměstnanců subjektů aplikační sféry (např. podnikové vzdělávací kurzy). Subjektem aplikační sféry se zde rozumí právnická osoba, jejíž hlavní činností není výzkum a vývoj. Může se jednat o podnikatelský subjekt, orgán veřejné správy, neziskovou organizaci, apod. - vždy s podmínkou, že hlavní činnost není výzkumná. Výnosy budou zahrnuty z těch vzdělávacích kurzů, které jsou "na zakázku", tzn. po dohodě s danou organizací pro její zaměstnance. Nejedná se zde o vyčíslení nákladů účastníků vzdělávacích kurzů, kteří jsou zaměstnaní ve společnosti, která splňuje výše uvedenou definici. Naopak, jedná se o kurzy, jež vznikly po dohodě s vybranou společností, neboť tato chtěla školit své zaměstnance.

(5) **Konzultace a poradenství** je založeno na poskytnutí expertní rady, názoru či činnosti, jenž závisí na vysoké míře intelektuálních vstupních zdrojů od vysokoškolské instituce ke klientovi. Vysoká škola za úplatu a v souladu s tržními podmínkami poskytuje konzultační a poradenské služby subjektům aplikační sféry. Hlavním požadovaným výstupem konzultace není vytvoření nové znalosti (vědomosti), ale porozumění nebo pochopení určitého stavu.

(6) V řádku "**Tržby za vlastní služby**" jsou doplněny výnosy z hlavní a doplňkové činnosti uvedené ve výkazu zisku a ztráty na syntetickém účtu 602 "Tržby z prodeje služeb" bez zahrnutí výnosů z pronájmu.

(7) Do řádku "**Prostory**" jsou doplněny výnosy z nájmu, pokud se nejedná o celé budovy, stavby nebo haly.

Tabulka 7 Příjmy z poplatků a úhrad za další činnosti poskytované veřejnou vysokou školou v roce 2017

(tis. Kč)

č.ř.	Položka	Výnosy (1)	Z toho stipendijní fond - tvorba (1)	Počet studentů (2)	Průměrná částka na 1 studenta (3)
		a	b	c	d
1	Poplatky stanovené dle § 58 zákona 111/1998 Sb.	460	369	221	–
2	poplatky za úkony spojené s přijímacím řízením (§ 58 odst. 1)	90	–	186	0,5
3	poplatky za nadstandardní dobu studia (§58 odst. 3)	369	369	33	11,2
4	poplatky za studium v dalším stud. programu (§58 odst. 4)	–	–	0	0
5	poplatky za studium v cizím jazyce (§58 odst. 5)	1	–	2	0,5
6	Úhrada za další činnosti poskytované vysokou školou (4) (5)	278	–	278	–
7	úplata za poskytování programů ČŽV (§ 60) mimo U3V	246	–	214	1,15
8	úplata za poskytování U3V	–	–	0	0
9	úplata za další služby - promoce	32	–	64	0,5
10	úplata za další služby - žádosti studentů	8	–	47	0,2
11	Celkem	738	369	499	–

Poznámky

(1) Celková částka v tis. Kč, kterou na daném typu poplatku / úhradou za další činnosti poskytované veřejnou vysokou školou přijala od studentů/dalších účastníků vzdělávání v daném kalendářním roce.

(2) VŠ uvede počet studentů (resp. studií) nebo dalších účastníků vzdělávání, kteří poplatek/úhradu za další činnosti zaplatili.

(3) Položku v každém řádku sloupce "a" vydělí VŠ počtem studentů /účastníků vzdělávání ve sloupci "c". Pokud existuje jednotková sazba, je uvedena tato.

(4) Jedná se o činnosti související se studiem jiné než podle § 58 zák.111/1998 Sb.

(5) Další řádky: může se jednat např. o úhradu nákladů spojených se zakončením studia, cizojazyčné potvrzení o studiu, duplikát výkazu o studiu, dodatečný zápis, atp. To se týká i případných příjmů podle § 60a novely zákona 111/1998 Sb.

Kontrolní vazba

sl. b" Celkem = vazba na stipendijní fond (Tab. 11.c)

Tabulka 8 Pracovníci a mzdové prostředky v roce 2017
Tab. 8.a: Pracovníci a mzdové prostředky (v podrobném členění dle zdroje financování - mzdy vč. OON) (1)

(v tis. Kč)

č.ř.	Ukazatel		Zdroj financování																			
			Kapitola 333 - MŠMT				VaV z ostatních zdrojů (bez operačních progr.)				Operační programy EU				Fondy		Doplňková činnost		Ostatní zdroje		CELKEM	
			bez VaV		VaV		VaV z národních zdrojů (2)		VaV ze zahraničí		v gesci MŠMT		ostatní poskytovatelé		mzdy	OON	mzdy	OON	mzdy	OON	mzdy	OON
			mzdy	OON	mzdy	OON	mzdy	OON	mzdy	OON	mzdy	OON	mzdy	OON								
1	2	3	4	5	6	7	8	9	10	11	12	13	14	15	16	17	18	19	20			
1	vysoká škola	akademičtí pracovníci	1 652	191	13 881	41	5 300	60	20	0	398	0	2 315	0	0	0	1 076	21	0	0	24 642	313
2		vědečtí pracovníci	412	44	4 203	109	985	0	0	0	0	0	351	0	0	0	129	0	0	0	6 080	153
3		ostatní	1 831	382	16 056	630	3 875	190	6	0	301	621	1 158	72	0	0	2 263	122	615	199	26 105	2 216
4	KaM		0	0	0	0	0	0	0	0	0	0	0	0	0	0	0	0	0	0	0	0
5	VZaLS		0	0	0	0	0	0	0	0	0	0	0	0	0	0	0	0	0	0	0	0
6	CELKEM		3 895	617	34 140	780	10 160	250	26	0	699	621	3 824	72	0	0	3 468	143	615	199	56 827	2 682

Tab. 8.b: Pracovníci a mzdové prostředky (v podrobném členění dle akademických kategorií - bez OON)

(v tis. Kč)

č.ř.	Ukazatel		kapitola 333 - MŠMT			ostatní zdroje rozpočtu VŠ			CELKEM			
			Počet pracovníků (3)	Mzdy	Průměrná měsíční mzda	Počet pracovníků	Mzdy	Průměrná měsíční mzda	Počet pracovníků	Mzdy	Průměrná měsíční mzda	
			1	2	3=sl.2/12/sl.1	4	5	6=sl.5/12 /sl.4	7	8	9=sl.8/12 /sl.7	
1	Vysoká škola	akademičtí pracovníci (4)	profesoři	3,567	3 444	80	1,166	826	59	4,733	4 270	75
2			docenti	3,846	3 287	71	5,058	3 541	58	8,904	6 828	64
3			odborní asistenti	14,453	7 334	42	9,909	4 178	35	24,362	11 512	39
4			asistenti	0,683	239	29	0,317	112	29	1,000	351	29
5			lektoři	1,800	564	26	0,000	0	0	1,800	564	26
6			pedagogičtí pracovníci V, Val	0,939	665	59	0,777	451	48	1,716	1 116	54
6		CELKEM	25,288	15 533	51	17,227	9 108	44	42,515	24 641	48	
7		vědečtí pracovníci (5)	11,724	4 615	33	4,19	1 465	29	15,914	6 080	32	
8	ostatní (6)	53,5	17 887	28	22,509	8 219	30	76,009	26 106	29		
9	KaM		0	0	0	0	0	0	0	0		
10	VZaLS		0	0	0	0	0	0	0	0		
11	CELKEM		90,512	38 035	0	43,926	18 792	0	134,438	56 827	35	

Poznámky

(1) Mzdy = plnění poskytované za vykonanou práci či v přímé souvislosti s prací poskytovanou na základě pracovního poměru, a to bez sociálního a zdravotního pojištění, které odvádí zaměstnavatel; OON obsahuje pouze platby za provedenou práci (DPP, DPČ), neobsahuje sociální a zdravotní pojištění, které odvádí zaměstnavatel.

(2) Obsahuje prostředky z GA ČR, TA ČR, ministerstev a dalších národních zdrojů (bez operačních programů EU).

(3) Počet pracovníků = průměrný počet zaměstnanců přepočtený na plný úvazek (full-time equivalent). Zahrnuje počty zaměstnanců v jednotlivých kategoriích za celý sledovaný rok přepočtené na zaměstnance s plným pracovním úvazkem, zaokrouhlené na celé číslo. Počet pracovníků ve sl.1 je odvozený od mzdových prostředků hrazených z kapitoly 333-MŠMT; ve sl. 4 je odvozený od mzdových prostředků hrazených z ostatních zdrojů rozpočtu VŠ.

(4) Jedná se o pracovníky vysoké školy, kteří jsou vnitřním předpisem vysoké školy zařazeni mezi akademické pracovníky. Zároveň platí, že se v rámci svého úvazku věnují pedagogické nebo vědecké činnosti; není možné mezi akademické pracovníky zařadit vědecké pracovníky, kteří na vysoké škole pouze vědecky pracují a vůbec nevyučují. Vědečtí, výzkumní a vývojoví pracovníci podílející se na pedagogické činnosti budou započtení do vyznačených kategorií akademických pracovníků.

Pokud vysoká škola v rámci svých vnitřních předpisů eviduje i jiné kategorie akademických pracovníků, doplní řádek "ostatní" a v komentáři blíže vysvětlí, o jaké pracovníky se jedná. Výčet v jednotlivých kategoriích (řádách) akademických pracovníků se nesmí překrývat, celkový součet musí odpovídat skutečným přepočteným "full-time" akademickým pracovníkům.

Celkový součet za kategorii akademických pracovníků a vědeckých pracovníků musí souhlasit s údajem vykázaným ve výroční zprávě o činnosti, tabulka 6.1.

(5) Jedná se o vědecké pracovníky, kteří v rámci svého úvazku na vysoké škole pouze vědecky pracují. Pedagogické činnosti se nevěnují vůbec.

(6) Úvazky pracovníků, kteří se nevěnují ani pedagogické ani vědecké činnosti. Jde zejména o technicko- hospodářské pracovníky, provozní a obchodně provozní pracovníky, zdravotní a ostatní pracovníky, atp.

(7) Hodnota mezd CELKEM v řádce 6 (CELKEM) tab. 8.a se rovná hodnotě mezd CELKEM ve sl. 8, ř. 11 tabulky 8.b.

(8) Hodnota mezd CELKEM ve sl. 2, ř. 11 tabulky 8.b. se rovná součtu hodnot mezd CELKEM ve sloupcích 1 a 3 řádku 6 tabulky 8.a.

Hodnota mezd CELKEM ve sl. 5, ř. 11 tabulky 8.b. se rovná součtu hodnot mezd CELKEM ve sloupcích 5, 7, 9, 11, 13, 15 a 17 řádku 6 tabulky 8.a

Tabulka 9 Stipendia v roce 2017

(v tis. Kč)

č.ř.	Druh stipendia	Zdroje				Celkem vyplaceno (2)	
		Příspěvek / dotace MŠMT	Stipendijní fond VŠ	Ostatní (1)	CELKEM	Studenti	Ostatní
		a	b	c	d=a+b+c	e	f
1	STIPENDIA přiznána a vyplacena	8 487	9	171	8 667	8 667	0
2	za vynikající studijní výsledky dle § 91 odst. 2 písm. a)	176	0	171	347	347	0
3	za vynikající vědecké, výzkumné, vývojové, umělecké nebo další tvůrčí výsledky přispívající k prohloubení znalostí dle § 91 odst. 2 písm. b)	261	9	0	270	270	0
4	na výzkumnou, vývojovou a inovační činnost podle zvláštního právního předpisu, § 91 odst.2 písm. c)	5 209	0	0	5 209	5 209	0
5	v případě tíživé sociální situace studenta dle § 91 odst. 2 písm. d)	0	0	0	0	0	0
6	v případě tíživé sociální situace studenta dle § 91 odst. 3)	0	0	0	0	0	0
7	v případech zvláštního zřetele hodných dle § 91 odst. 2 písm. e)	6	0	0	6	6	0
8	z toho ubytovací stipendium	0	0	0	0	0	0
9	na podporu studia v zahraničí dle § 91 odst. 4 písm. a)	440	0	0	440	440	0
10	z toho						
	SOCRATES	0	0	0	0	0	0
11	CEEPUS	0	0	0	0	0	0
12	IP Mobility	440	0	0	440	440	0
13	na podporu studia v ČR dle § 91 odst. 4 písm. b)			0	0	0	0
14	z toho						
	AKTION	0	0	0	0	0	0
15	CEEPUS	0	0	0	0	0	0
16	(1)	0	0	0	0	0	0
17	studentům doktorských studijních programů dle § 91 odst. 4 písm. c)	2 395	0	0	2 395	2 395	0
18	jiná stipendia	0	0	0	0	0	0
19	z toho (1)	0	0	0	0	0	0

Poznámky

(1) Uvedeny další zdroje použita k financování stipendií.

(2) Celková částka, kterou vyplatila JU na stipendiích - odděleně pro studenty a pro ostatní účastníky vzdělávání.

Tabulka 10 Neinvestiční náklady a výnosy v roce 2017 - Koleje a menzy (KaM)
Tabulka 10.a Neinvestiční náklady a výnosy - oblast stravování

(v tis.Kč)

č.ř.	Menzy a ostatní stravovací zařízení na zákl. smluvního vztahu (1)	Náklady celkem		Výnosy							Výsledek hospodaření	
		v hlavní činnosti	v doplňkové činnosti	v hlavní činnosti				v doplňkové činnosti			v hlavní činnosti	v doplňkové činnosti
				od studentů	od zaměstnanců (2)	ostatní (3)	z dotace MŠMT	celkem	od cizích strávníků	ostatní		
a	b	c	d	e	f	g	h	i	j	k	l=h-b	m=k-c
1							0			0	0	0
2							0			0	0	0
3							0			0	0	0
4							0			0	0	0
5							0			0	0	0
6	Celkem	0	0	0	0	0	0	0	0	0	0	0

Poznámky

(1) V případě potřeby rozšířit počet řádků.

(2) V případě, že výnosy od zaměstnanců škola vede v doplňkové činnosti, zahrne tyto prostředky do sl. "j" a výši těchto výnosů konkrétně uvede v komentáři

(3) V případě získání prostředků na činnost v oblasti stravování z jiných veřejných zdrojů než prostředků kap. 333, VŠ uvede tuto skutečnost do sl "f" a pod tabulkou stručně upřesní, o co se jedná.

Tabulka 10.b Neinvestiční náklady a výnosy - oblast ubytování

(v tis.Kč)

č.ř.	Koleje a ostatní ubytovací zařízení provozované VVŠ (1)	Náklady celkem		Výnosy							Výsledek hospodaření	
		v hlavní činnosti	v doplňkové činnosti	v hlavní činnosti				v doplňkové činnosti			v hlavní činnosti	v doplňkové činnosti
				od studentů	od zaměstnanců (2)	ostatní (3)	z dotace MŠMT	celkem	od cizích ubytovaných	ostatní		
a	b	c	d	e	f	g	h	i	j	k	l=h-b	m=k-c
1							0			0	0	0
2							0			0	0	0
3							0			0	0	0
4							0			0	0	0
5							0			0	0	0
6	Celkem	0	0	0	0	0	0	0	0	0	0	0

Poznámky

(1) V případě potřeby rozšířit počet řádků.

(2) V případě, že výnosy od zaměstnanců škola vede v doplňkové činnosti, zahrne tyto prostředky do sl. "j" a výši těchto výnosů konkrétně uvede v komentáři.

(3) V případě získání prostředků na činnost v oblasti ubytování z jiných veřejných zdrojů než prostředků kap. 333, VŠ uvede tuto skutečnost do sl "f" a pod tabulkou stručně upřesní, o co se jedná.

Kontrolní vazby

Součet hodnot sloupek "b", resp. "c" za oblast stravování a sloupek "b", resp. "c" za oblast ubytování se rovná součtu hodnot z řádku 0038 sl. 1, resp. sl. 2 dílčího výkazu zisku a ztrát (Tab. 2) za součást školy KaM.

Součet hodnot sloupek "h", resp. "k" za oblast stravování a sloupek "h", resp. "k" za oblast ubytování se rovná součtu hodnot z řádku 0060 sl. 1, resp. sl. 2 dílčího výkazu zisku a ztrát (Tab. 2) za součást školy KaM.

Tabulka 11 Fondy v roce 2017 a návrh na přiděly do fondů v následujícím roce

(tis. Kč)

č.ř.	Název údaje	počáteční stav k 1. 1.	tvorba		čerpání (+)	zůstatek k 31.12. e=a+b-d	Návrh na přiděl ze zisku do fondů v násled. roce (1)
			celkem (+)	z toho přiděl ze zisku za předchozí r.			
			a	b			
1	Fondy celkem	61 117	27 596	2 162	7 570	81 143	
2	v tom: Fond rezervní	0	0	0	0	0	
3	Fond reprodukce investičního majetku	6 032	5 466	2 162	4 772	6 726	1199
4	Stipendijní fond	633	369	–	9	993	0
5	Fond odměn	0	0	0	0	0	0
6	Fond účelově určených prostředků	5 767	6 818	–	2 675	9 910	0
6a	z toho: na jednotlivé projekty VaV či výzkumné záměry	4 830	5 911	–	1 983	8 758	0
6b	jiné podpory z veřejných prostředků	937	907	–	692	1 152	0
7	Fond sociální	0	0	–	0	0	0
8	Fond provozních prostředků	48 685	14 943	0	114	63 514	516

Poznámky

(1) Do projednání výroční zprávy o hospodaření s MŠMT se jedná o návrh.

(2) Údaje v podbarvených polích se načtou automaticky z vyplněných tabulek 11.a až 11.g.

Kontrolní vazba

Součet počátečních stavů fondů k 1. 1. roku (pole a1) se rovná údaji z řádku 0086 sl. 1 tab. 1 - Rozvaha.

Součet koncových stavů fondů k 31. 12. roku (pole e1) se rovná údaji z řádku 0086 sl. 2 tab. 1 - Rozvaha.

Tabulka 11.a Rezervní fond v roce 2017

(tis. Kč)

Stav k 1.1.		0,00
Tvorba	ze zisku za předchozí rok	0
	z fondu reprodukce inv. majetku	0
	z fondu odměn	0
	z fondu provozních prostředků	0
	Celkem	0
Čerpání	krytí ztrát minulých účetních období	0
	do fondu reprodukce inv. majetku	0
	do fondu odměn	0
	do fondu provozních prostředků	0
	ostatní užití (1)	0
	Celkem	0
Stav k 31.12.		0

Poznámka

(1) V případě použití tohoto řádku, VVŠ blíže specifikuje.

Tabulka 11.b Fond reprodukce investičního majetku v roce 2017

(tis. Kč)

Stav k 1.1.		6 032
Tvorba	z odpisů	3 304
	ze zisku za předchozí rok	2 162
	příjmy z prodeje nehm. a hmot.dlouhod.majetku	0
	ze zůstatku příspěvku	0
	zůstat.cena nehm. a hmot.dlouhod. majetku	0
	ostatní příjmy celkem (1)	0
	Převod z fondů celkem	0
	v tom: z fondu odměn	0
	z fondu provozních prostředků	0
	z rezervního fondu	0
	Celkem	5 466
Čerpání	Investiční celkem	4 772
	v tom: stavby	1 361
	stroje a zařízení	1 686
	nákupy nemovitostí	0
	ostatní inv. užití (1)	1 725
	Neinvestiční celkem (1)	0
	Převod do fondů celkem	0
	v tom: do fondu odměn	
	do fondu provozních prostředků	
	do rezervního fondu	
	Celkem	4 772
Stav k 31.12.		6 726

Poznámka

(1) V případě použití tohoto řádku VVŠ blíže specifikuje.

Tabulka 11.c Stipendijní fond v roce 2017

(tis. Kč)

Stav k 1.1.		633
Tvorba	poplatky za studium dle § 58 zákona 111/81998 Sb. (1)	369
	daňově uznatelné výdaje podle zák. 586/1992 Sb. o daních z příjmů	0
	ostatní příjmy (2)	0
	Celkem	369
Čerpání	Celkem	9
Stav k 31.12.		993

Poznámky

(1) Jedná se o poplatky definované v § 58, odst. 3 a 4 - zákona č. 111/1998 Sb.

(2) V případě použití tohoto řádku VVŠ blíže specifikuje.

Tabulka 11.d Fond odměn v roce 2017

(tis. Kč)

Stav k 1.1.		0,00
Tvorba	ze zisku za předchozí rok	0
	z rezervního fondu	0
	z fondu reprodukce inv. majetku	0
	z fondu provozních prostředků	0
	ostatní příjmy (1)	0
	Celkem	0
Čerpání	mzdové náklady	0
	do rezervního fondu	0
	do fondu reprodukce inv. majetku	0
	do fondu provozních prostředků	0
	ostatní užití (1)	0
	Celkem	0
Stav k 31.12.		0

Poznámka

(1) V případě použití tohoto řádku VVŠ blíže specifikuje.

Tabulka 11.e Fond účelově určených prostředků v roce 2017

(tis. Kč)

	Položka	Neinvestice	Investice	Celkem
Stav k 1.1.	účelově určené dary § 18 odst. 9 a) zák. č. 111/1998 Sb.	0	0	0
	účelově určené peněžní prostředky ze zahraničí § 18 odst. 9 b) zák. č. 111/1998 Sb.	0	0	0
	účelově určené prostředky na VaV kapitoly 333-MŠMT, § 18 odst.9 c) zák. č. 111/1998 Sb.	4 205	625	4 830
	účelově určené prostředky z jiné podpory z veř. prostředků, § 18 odst.9 c) zák. č. 111/1998 Sb.	937	0	937
	Celkem	5 142	625	5 767
Tvorba	účelově určené dary § 18 odst. 9 a) zák. č. 111/1998 Sb.	0	0	0
	účelově určené peněžní prostředky ze zahraničí § 18 odst. 9 b) zák. č. 111/1998 Sb.	0	0	0
	účelově určené prostředky na VaV kapitoly 333-MŠMT, § 18 odst.9 c) zák. č. 111/1998 Sb.	5 728	183	5 911
	účelově určené prostředky z jiné podpory z veř. prostředků, § 18 odst.9 c) zák. č. 111/1998 Sb.	907	0	907
	Celkem	6 635	183	6 818
Čerpání	účelově určené dary § 18 odst. 9 a) zák. č. 111/1998 Sb.	0	0	0
	účelově určené peněžní prostředky ze zahraničí § 18 odst. 9 b) zák. č. 111/1998 Sb.	0	0	0
	účelově určené prostředky na VaV kapitoly 333-MŠMT, § 18 odst.9 c) zák. č. 111/1998 Sb.	1 358	625	1 983
	účelově určené prostředky z jiné podpory z veř. prostředků, § 18 odst.9 c) zák. č. 111/1998 Sb.	692	0	692
	Celkem	2 050	625	2 675
Stav k 31.12.	účelově určené dary § 18 odst. 9 a) zák. č. 111/1998 Sb.	0	0	0
	účelově určené peněžní prostředky ze zahraničí § 18 odst. 9 b) zák. č. 111/1998 Sb.	0	0	0
	účelově určené prostředky na VaV kapitoly 333-MŠMT, § 18 odst.9 c) zák. č. 111/1998 Sb.	8 575	183	8 758
	účelově určené prostředky z jiné podpory z veř. prostředků, § 18 odst.9 c) zák. č. 111/1998 Sb.	1 152	0	1 152
	Celkem	9 727	183	9 910

Tabulka 11.f Fond sociální v roce 2017

(tis. Kč)

Stav k 1.1.		0
Tvorba	Příděl podle § 18 odst. 12 zák. č. 111/1998 Sb.	0
Čerpání	užití (1)	0
	Celkem	0
Stav k 31.12.		0

Poznámka

(1) JU v roce 2017 netvořila Sociální fond

Tabulka 11.g Fond provozních prostředků v roce 2017

(tis. Kč)

Stav k 1.1.		48 685
Tvorba	ze zůstatku příspěvku	14 823
	ze zisku za předchozí rok	0
	z fondu reprodukce inv. majetku	0
	z fondu odměn	0
	z rezervního fondu	0
	ostatní příjmy (1)	120
	Celkem	14 943
Čerpání	na provozní náklady dle vnitřního předpisu VŠ	0
	do fondu reprodukce inv. majetku	0
	do fondu odměn	0
	do rezervního fondu	0
	ostatní užití (1)	114
	Celkem	114
Stav k 31.12.		63 514

Poznámka

(1) V případě použití tohoto řádku VVŠ blíže specifikuje.