




Fakulta rybnářství
a ochrany vod
Faculty of Fisheries
and Protection
of Waters

Jihočeská univerzita
v Českých Budějovicích
University of South Bohemia
in České Budějovice
Czech Republic

Fakulta rybnářství a ochrany vod JU

Výroční zpráva o hospodaření za rok 2019





Fakulta rybnářství
a ochrany vod
Faculty of Fisheries
and Protection
of Waters

Jihočeská univerzita
v Českých Budějovicích
University of South Bohemia
in České Budějovice
Czech Republic

Předmluva

Výroční zpráva o hospodaření je nástrojem ke zvýšení úrovně řídicí práce pro fakultu a zároveň slouží ke kontrole hospodárnosti, efektivnosti a účelnosti při nakládání s prostředky státního rozpočtu podle § 39 odst. 3 zákona č. 218/2000 Sb., o rozpočtových pravidlech a o změně některých souvisejících zákonů, ve znění pozdějších předpisů. Dále slouží jako podklad pro zpracování Výroční zprávy o hospodaření za Jihočeskou univerzitu v Českých Budějovicích.

Předloženou Výroční zprávu o hospodaření Fakulty rybnářství a ochrany vod Jihočeské univerzity v Českých Budějovicích za rok 2019 vypracovanou podle příslušných legislativních norem schválil Akademický senát FROV JU dne28.5.2020.....

Výroční zprávu o hospodaření projednalo a schválilo kolegium děkana FROV JU dne11.5.2020.....

Zprávu zpracovala: Ing. Jaromíra Vondrášková, tajemnice FROV JU

.....
MVDr. Eliška Zusková, Ph.D.
předsedkyně AS FROV JU

.....
prof. Ing. Pavel Kozák, Ph.D.
děkan FROV JU

.....
Ing. Jaromíra Vondrášková
tajemnice FROV JU



Obsah


1	ÚVOD	3
1.1	Vlastní úvod	4
2	ROČNÍ ÚČETNÍ ZÁVĚRKA	6
2.1	Rozvaha (bilance)	7
2.2	Výkaz zisku a ztráty	7
2.3	Přehled o příjmech a výdajích	7
3	ANALÝZA NÁKLADŮ A VÝNOSŮ	8
3.1	Fakulta Rybnářství a ochrany vod	9
3.1.1	PŘÍSPĚVEK A DOTACE Z VEŘEJNÝCH ZDROJŮ	9
3.1.1a	Oblast vzdělávání a vědecké, výzkumné, vývojové a inovační umělecké a další tvůrčí činnosti	9
3.1.1b	Oblast výzkumu a vývoje	10
3.1.1c	Programové financování	10
3.1.1d	Strukturální fondy	10
3.1.2	VLASTNÍ VÝNOSY V HLAVNÍ A DOPLŇKOVÉ ČINNOSTI	11
3.1.3	NÁKLADY	13
4	VÝVOJ A KONEČNÝ STAV FONDŮ	14
4.1	Fond reprodukce investičního majetku (FRIM)	15
4.2	Stipendijní fond	15
4.3	Fond účelově určených prostředků (FÚUP)	15
4.4	Fond provozních prostředků (FPP)	16
5	STAV A POHYB MAJETKU A ZÁVAZKŮ	17
6	ZÁVĚREČNÁ ČÁST	20
7	TABULKOVÁ ČÁST	22



Fakulta rybnářství
a ochrany vod
Faculty of Fisheries
and Protection
of Waters

Jihočeská univerzita
v Českých Budějovicích
University of South Bohemia
in České Budějovice
Czech Republic

1 ÚVOD





1.1 VLASTNÍ ÚVOD

Výroční zpráva o hospodaření FROV JU za rok 2019 podává souhrnný přehled o hlavních aktivitách fakulty v souladu s obecnými pokyny upravujícími její zpracování, návrh osnovy a předepsání souboru tabulek, které slouží zejména k jednotné prezentaci zákonem daných informací i jako zdroj dat pro zpracování Výroční zprávy o hospodaření za Jihočeskou univerzitu v Českých Budějovicích. Cílem zprávy je zhodnocení situace a vývoje fakulty VVŠ v oblasti finanční, hospodářské, majetkové a personální v návaznosti na předchozí období a zdůraznit významné události a změny v roce 2019. Zpráva je veřejně přístupná na webových stránkách www.frov.jcu.cz. Výroční zpráva o hospodaření je projednávána a schvalována souběžně s Výroční zprávou o činnosti, která podává informace o činnosti fakulty z věcného hlediska.

FROV JU byla založena 1. září 2009 a v preambuli zakládacího protokolu fakulty je zakotveno: „Cílem nově zakládané FROV JU je efektivní využití alokace sil a prostředků v rámci Jihočeské univerzity v Českých Budějovicích, Akademie věd ČR, Jihočeského kraje, profesního Rybářského sdružení ČR, podniků povodí, Agentury ochrany přírody a krajiny ČR k posílení oboru rybnářství a ochrany vod v České republice na mezinárodní úrovni s profilací na stupni excelence ve třech základních oblastech, a to v oblasti vzdělávání, profesně orientované a výzkumné“. FROV JU nadále i v roce 2019 pokračuje v naplňování cílů a pilířů v preambuli zakládacího protokolu uvedených. Snaží se navazovat na své dosavadní výsledky a vytvářet a prohlubovat excelenci v oborech rybnářských a disciplínách orientujících se na ochranu vod. Obecným cílem fakulty je být mladou, aktivní vědeckou středoevropskou fakultou ovlivňující dění v oblasti kvality životního prostředí.

V roce 2019 hospodařily samostatně v rámci FROV JU tři ústavy (Výzkumný ústav rybnářský a hydrobiologický, Ústav akvakultury a ochrany vod, Ústav komplexních systémů) a děkanát. Hospodaření FROV JU je sledováno v rámci Jihočeské univerzity odděleně v informačním systému iFIS podle nákladových středisek, dále pak podle dalších atributů jako je akce, zakázka, její typ a zdroj financování, a to podle potřeby rozlišení, sledování a vyhodnocení evidence a čerpání prostředků.

Základní legislativní rámec hospodaření FROV JU tvořily standardní právní normy, kterými jsou zákon č. 111/1998 Sb., o vysokých školách a zákon č. 130/2002 Sb. o podpoře výzkumu, experimentálního vývoje a inovací.

FROV JU vede podvojný účetnictví v souladu se zákonem č. 563/1991 Sb. V platném znění, s vyhláškou č. 504/2002 Sb. V platném znění a Českými účetními standardy.

FROV JU v roce 2019 hospodařila dle rozpočtu, který byl schválen Akademickým senátem FROV JU. Výnosovou část rozpočtu tvoří zejména prostředky poskytnuté ze státního rozpočtu prostřednictvím Ministerstva školství, mládeže a tělovýchovy na dlouhodobý koncepční rozvoj výzkumné organizace, vzdělávací činnost a specifický výzkum. Významnou složkou rozpočtu jsou i grantové prostředky. Z pohledu hospodaření byla i v roce 2019 FROV JU stabilní organizační jednotkou v rámci univerzity. Nedocházelo k žádným významným změnám ve struktuře příjmů nezbytných pro



bezproblémový chod fakulty. Celkové meziroční navýšení rozpočtu fakulty, promítnuté do osobních nákladů, umožnilo zvýšit motivaci zejména odborných pracovníků a zafungovalo jako pozitivní signál do budoucnosti.

FROV JU hospodařila s poskytnutými veřejnými prostředky v souladu s pravidly pro poskytování veřejné podpory, takže nedošlo, ani nemohlo dojít k narušení hospodářské soutěže. Tuto skutečnost ověřují samotní poskytovatelé dotací i další kontrolní orgány. Finanční hospodaření FROV JU vycházelo z požadavků na efektivní a účelné financování v souladu s Dlouhodobým záměrem (strategickým záměrem) na roky 2016-2020.


Fakulta byla nadále metodicky formována pomocí vydávání a uplatňování norem a regulí na úrovni JU (Opatření rektora, Opatření kvestorky) a FROV JU (Opatření děkana, Sdělení děkana, Rozhodnutí děkana, Opatření proděkana, Rozhodnutí tajemníka).



Fakulta rybnářství
a ochrany vod
Faculty of Fisheries
and Protection
of Waters

Jihočeská univerzita
v Českých Budějovicích
University of South Bohemia
in České Budějovice
Czech Republic

2 ROČNÍ ÚČETNÍ ZÁVĚRKA





2.1 ROZVAHA (BALANCE)

Rozvaha je tabulkově zpracována za JU jako celek.

2.2 VÝKAZ ZISKU A ZTRÁTY

Výkaz zisku a ztráty je zpracován v *tabulce č. 2 Výkaz zisku a ztráty*.

Stejně jako v předchozích letech i v roce 2019 dosáhla fakulta vlivem ziskové vedlejší činnosti kladného hospodářského výsledku, a to i přesto že náklady hlavní činnosti převýšily výnosy hlavní činnosti o 1.237 tis. Kč (o 587 tis. Kč v r. 2018). Zisk z doplňkové činnosti před zdaněním činil 2.182 tis. Kč (1.748 tis. Kč v r. 2018). V roce 2019 neodváděla univerzita z dosaženého hospodářského výsledku daň z příjmů, výsledek hospodaření tak pro fakultu činil 945 tis. Kč. (1.161 tis. Kč v r. 2018).

Rozpočtové náklady projektů byly vyčerpány ve výši a struktuře dané poskytovatelem finančních prostředků. Některé z finančních prostředků byly v pravidly povolené výši převedeny do fondu účelově určených prostředků (FÚUP) a minimum vráceno poskytovateli jako dotace nevyčerpaná.

Kladný výsledek hospodaření (ve výši 944.806,09 Kč) bude rozdělen takto:

- 944.806,09 Kč – jako příděl do vlastního FRIM

2.3 PŘEHLED O PŘÍJMECH A VÝDAJÍCH


Přehled o příjmech a výdajích je zpracován za JU jako celek.



Fakulta rybnářství
a ochrany vod
Faculty of Fisheries
and Protection
of Waters

Jihočeská univerzita
v Českých Budějovicích
University of South Bohemia
in České Budějovice
Czech Republic

3 ANALÝZA NÁKLADŮ A VÝNOSŮ





Celkové náklady hlavní činnosti k 31.12.2019 byly ve výši 256.038 tis. Kč (229.742 tis. Kč v r. 2018). Výnosy z hlavní činnosti byly ve výši 254.800 tis. Kč (229.155 tis. Kč v r. 2018). Celkové náklady z doplňkové činnosti dosáhly výše 13.439 tis. Kč (13.535 tis. Kč v r. 2018) a celkové výnosy z doplňkové činnosti dosáhly výše 15.622 tis. Kč (15.283 tis. Kč v r. 2018).

Na nákladech hlavní i doplňkové činnosti měly nejvyšší podíl osobní náklady a to 44 % u hlavní činnosti a 34 % u činnosti doplňkové. Další významnou položkou nákladů jsou náklady na materiál a služby.

Na výnosech hlavní činnosti se nejvíce podílely provozní dotace, a to ve výši 82 %. Výnosy z doplňkové činnosti byly tvořeny převážně tržbami za vykonané služby (smluvní výzkum, pronájem) a tržbami za vlastní výroby (především prodej ryb a rybích výrobků).

3.1 FAKULTA RYBNÁŘSTVÍ A OCHRANY VOD

3.1.1 PŘÍSPĚVEK A DOTACE Z VEŘEJNÝCH ZDROJŮ

Struktura získaných a použitých prostředků z veřejných zdrojů je blíže specifikována v *tabulce č. 5 Veřejné zdroje financování VVŠ: prostředky poskytnuté a prostředky použité*.

Celková výše přijatých běžných prostředků národních i zahraničních byla v r. 2019 ve výši 191.742 tis. Kč (161.057 tis. Kč v r. 2018). Z této částky bylo v r. 2019 použito 191.196 tis. Kč (vč. tvorby fondu účelově určených prostředků a vč. převodu na spolupříjemce). Částka 546 tis. Kč byla vrácena poskytovateli dotace. Celková výše přijatých kapitálových prostředků v r. 2019 byla 73.910 tis. Kč (1.722 tis. Kč v r. 2018). Vysoký rozdíl mezi lety je způsoben získáním projektů OP VVV, kde významnou položkou jsou právě investice.

3.1.1a Oblast vzdělávání a vědecké, výzkumné, vývojové a inovační umělecké a další tvůrčí činnosti

Financování oblasti vzdělávání je blíže specifikováno v *tabulce č. 5a Financování vzdělávací a vědecké, výzkumné, vývojové a inovační, umělecké a další tvůrčí činnosti*.

V roce 2019 byla vzdělávací a vědecká, výzkumná, vývojová a inovační, umělecká a další tvůrčí činnost (bez prostředků poskytovaných na programové financování, operační programy a VaV) na FROV JU financována z těchto zdrojů:

- Příspěvek MŠMT na vzdělávací činnost (ukazatel A+K) ve výši 39.963 tis. Kč, z toho na investice 5.000 tis. Kč (33.874 tis. Kč v r. 2018), příspěvek MŠMT na stipendia PhD studentů ve výši 5.501 tis. Kč (5.231 tis. Kč v r. 2018), příspěvek na Fond vzdělávací politiky ve výši 35 tis. Kč.
- Příspěvek z Institucionálního plánu ve výši 1.514 tis. Kč (1.515 tis. Kč v r. 2018).
- Dotace na Rozvojové programy (CRP) ve výši 1.000 tis. Kč (1.000 tis. Kč v r. 2018).
- Dotace MZE ve výši 1.902 tis. Kč (1.869 tis. Kč v r. 2018).



- Dalším příjmem byly dotace od Jihočeského kraje (50 tis. Kč neinvestiční a 2.204 tis. Kč jako investiční), KONABO (15 tis. Kč), příspěvek od Statutárního města České Budějovice ve výši 1.100 tis. Kč, dotace od města Vodňany ve výši 28 tis. Kč, příspěvek od Nadace Ivana Dejmána pro ochranu přírody ve výši 25 tis. Kč a prostředky ze zahraničí ve výši 153 tis. Kč.

3.1.1b Oblast výzkumu a vývoje

Financování oblasti VaV je blíže specifikováno v *tabulce č. 5b Financování výzkumu a vývoje*. V roce 2019 byl výzkum a vývoj (bez prostředků poskytovaných na operační programy EU) financován z těchto zdrojů:

- Zdroje z MŠMT ve výši 81.323 tis. Kč běžných prostředků a 6.700 tis. Kč kapitálových prostředků
 - o institucionální podpora na dlouhodobý koncepční rozvoj výzkumné organizace (RVO) ve výši 57.569 tis. Kč běžných prostředků a 6.700 tis. Kč kapitálových prostředků (52.638 tis. Kč v r. 2018),
 - o velká výzkumná infrastruktura (VVI) ve výši 17.201 tis. Kč,
 - o specifický vysokoškolský výzkum (GAJU) ve výši 6.553 tis. Kč (6.694 tis. Kč v r. 2018).
- Zdroje z Ostatních kapitol státního rozpočtu ve výši 45.713 tis. Kč (42.870 tis. Kč v r. 2018)
 - o projekty GAČR ve výši 14.060 tis. Kč (19.598 tis. Kč v r. 2018), z toho převedeno na spolupříjemce 1.455 tis. Kč,
 - o projekty GAČR, kdy příjemcem dotace je jiná instituce (spoluřešitelské) ve výši 2.420 tis. Kč (není zahrnuto v tabulce 5b),
 - o projekty NAZV ve výši 31.167 tis. Kč (22.865 tis. Kč v r. 2018), z toho převedeno na spolupříjemce 9.305 tis. Kč,
 - o projekt NAZV, kdy příjemcem dotace je jiná instituce (spoluřešitelské) ve výši 1.150 tis. Kč (není zahrnuto v tabulce 5b),
 - o projekt Ministerstva kultury „NAKI“ ve výši 486 tis. Kč (407 tis. Kč v r. 2018),
 - o projekty z územních rozpočtů – dotace poskytnutá od Jihočeského kraje ve výši 32 tis. Kč (56 tis. Kč v r. 2018),
 - o projekty ze zahraničí (získané přímo VVŠ) – 7. Rámcový program, H2020 a projekty EÚS ve výši 6.494 tis. Kč (12.581 tis. Kč v r. 2018) – resp. částka 12.581 tis. Kč jsou náklady, které vznikly v r. 2019 v souvislosti s řešením projektů. Dotace je poskytována formou záloh podle smlouvy nebo na základě monitorovacích zpráv.

3.1.1c Programové financování

Programové financování bude zpracováno za JU jako celek.

3.1.1d Strukturální fondy

Financování operačních programů EU je podrobněji vyčísleno v *tabulce č. 5.d Financování programů strukturálních fondů*.



- Zdroje z MŠMT
 - o Operační program Výzkum, vývoj a vzdělávání, prioritní osa 1 Posilování kapacit pro kvalitní výzkum ve výši 10.838 tis. Kč provozních prostředků a 8.510 tis. Kč investičních prostředků.
 - o Operační program Výzkum, vývoj a vzdělávání, prioritní osa 2 Rozvoj VŠ a lidských zdrojů pro VaV ve výši 9.534 tis. Kč provozních prostředků a 194 tis. Kč investičních prostředků.
- Zdroje z ostatních kapitol státního rozpočtu
 - o Operační program Rybnářství 2014-2020, opatření 5.2 Uvádění produktů na trh a 2.1 Inovace ve výši 7.224 tis. Kč.

3.1.2 VLASTNÍ VÝNOSY V HLAVNÍ A DOPLŇKOVÉ ČINNOSTI

Výnosy v hlavní činnosti dosáhly v roce 2019 výše 254.800 tis. Kč (229.155 tis. Kč v r. 2018), výnosy z doplňkové činnosti dosáhly výše 15.621 tis. Kč (15.283 tis. Kč v r. 2018).

82 % výnosů hlavní činnosti tvořily provozní dotace poskytovatelů (MŠMT, GAČR, NAZV, EU ...).

Výnosy doplňkové činnosti byly v r. 2019 tvořeny především tržbami z prodeje služeb ve výši 9.304 tis. Kč (7.575 tis. Kč v r. 2018) a tržbami za vlastní výrobky, a to ve výši 6.167 tis. Kč (7.569 tis. Kč v r. 2018). Tržby za vlastní výrobky zahrnují převážně prodej živých i zpracovaných ryb a rybích výrobků. Tržby za prodej služeb zahrnují tržby ze smluvního výzkumu, ubytovacích služeb, tržby spojené s doplňkovou činností střediska MEVPIS, tržby z poradenské činnosti, pronájmu bytů a nebytových prostor a další.

V tabulce č. 6 *Přehled vybraných výnosů* jsou podrobněji vyčísleny vybrané výnosy z hlavní a doplňkové činnosti za r. 2019.

V hlavní činnosti jsou to v části B Tržby za vlastní služby příjmy z kurzů CŽV, z poplatků studentů (promoce, další poplatky spojené se studiem), výnosy z umístění inzerce na webu nebo publikací fakulty apod.

V doplňkové činnosti jsou to v části transfer znalostí tržby za smluvní výzkum ve výši 4.927 tis. Kč a tržby za kurzy pro zaměstnance subjektů aplikační sféry (jazykové kurzy, kurzy komunikace, time managementu apod.). V části B Tržby za vlastní služby tržby za zajištění výukových programů pro externí subjekty, vyšetřování zdravotního stavu ryb, poplatky vybírané při pořádaných konferencích atd. ve výši 3.557 tis. Kč. Tržby z pronájmu ve výši 821 tis. Kč jsou především z pronájmu bytových jednotek a nebytových/konferenčních prostor.

V tabulce č. 7 *Příjmy z poplatků a úhrad za další činnosti poskytované veřejnou vysokou školou* jsou detailněji rozděleny příjmy z poplatků spojených se studiem. Dle § 58 odst. 1 zákona 111/1998 Sb. – poplatky za úkony spojené s přijímacím řízením byla přijata od studentů částka 80 tis. Kč (81 tis. Kč



Fakulta rybnářství
a ochrany vod
Faculty of Fisheries
and Protection
of Waters

Jihočeská univerzita
v Českých Budějovicích
University of South Bohemia
in České Budějovice
Czech Republic

v r. 2018) od 189 studentů. V r. 2019 byly přijaty i další poplatky ve výši 18 tis. Kč jako poplatek za promoce, poplatek za změnu zkoušky apod. Významným příjmem byly poplatky za nadstandardní dobu studia dle § 58 odst. 3 ve výši 419 tis. Kč, který naplňuje stipendijní fond fakulty.



3.1.3 NÁKLADY

V roce 2019 byly vynaloženy ve spojení s hlavní činností náklady ve výši 256.037 tis. Kč (229.742 tis. Kč v r. 2018). Téměř polovinu nákladů v hlavní činnosti představují osobní náklady, které zahrnují mzdy, zákonné odvody na sociální a zdravotní pojištění, příspěvek na stravu zaměstnancům a stipendia vyplacená studentům fakulty.

Mzdové náklady jsou podrobněji rozepsány v *tabulce č. 8 Pracovníci a mzdové prostředky*. Ze mzdových nákladů byla na mzdy vynaložena v souhrnu částka 75.488 tis. Kč, na ostatní osobní náklady (dohoda o provedení práce, dohoda o pracovní činnosti) byla vynaložena částka 5.233 tis. Kč. Na financování mzdových nákladů se nejvyšší měrou, a to z 50 %, podílela kapitola 333 – MŠMT.

Stipendia vyplacená Bc., NMgr. i PhD studentům jsou podrobněji rozepsána v *tabulce č. 9 Stipendia*. Celková výše vyplacených stipendií byla 10.383 tis. Kč (10.053 tis. Kč v r. 2018). Nejvyšší podíl na této částce mají stipendia vyplacená dle § 91 odst. 2, písm. c) zákona č. 111/1998 Sb. na výzkumnou, vývojovou a inovační činnost podle zvláštního právního předpisu ve výši 4.244 tis. Kč (4.483 tis. Kč v r. 2018). Další významnou položkou stipendií jsou stipendia vyplacená studentům doktorských studijních programů dle § 91 odst. 4, písm. c) zákona č. 111/1998 Sb. ve výši 4.646 tis. Kč (4.078 tis. Kč v r. 2018) za mimořádné výsledky studijní/vědecké práce. Za dosahování kvalitních studijních výsledků byla vyplácena stipendia pro Bc. a NMgr. studenty, a to ve výši 394 tis. Kč. Dále jsou vyplácena stipendia mimořádně nadaným studentům. Zdrojem těchto stipendií jsou částečně dary od soukromých osob i od organizací a některé příjmy z hlavní či vedlejší činnosti. V r. 2019 bylo celkem vyplaceno 249 tis. Kč. V rámci mobility byla vyplacena stipendia ve výši 217 tis. Kč a dále 371 tis. Kč stipendia podle § 91 odst. 2. písm. b).

Dalšími významnými položkami nákladů hlavní činnosti jsou spotřebovaný materiál, energie apod. ve výši 35.078 tis. Kč, náklady na služby (opravy, cestovné, ostatní...) ve výši 30.902 tis. Kč. Položka Jiné ostatní náklady ve výši 68.734 tis. Kč (ř. 0027 Výkazu zisku a ztrát) zahrnuje především tvorbu fondů, a to jak fondu účelově určených prostředků, tak i fondu provozních prostředků, dále také obsahuje prostředky, které byly převedeny k řešení projektů ostatním spoluřešitelům a dále režijní náklady, proti kterým je účtováno na účtu 57x a účet 571x a 572x vykazuje záporný zůstatek. Odpisy dlouhodobého nehmotného a hmotného majetku ve výši 34.775 tis. Kč zahrnují jak odpisy dotovaného majetku, tak i odpisy majetku pořízeného z vlastních zdrojů fakulty.


Stejně jako v hlavní činnosti, tak i v doplňkové činnosti tvoří nejvyšší podíl osobní náklady, a to částku 4.556 tis. Kč. Dalšími náklady jsou náklady na spotřebovaný materiál a energii ve výši 2.784 tis. Kč, služby ve výši 2.511 tis. Kč a další.



Fakulta rybnářství
a ochrany vod
Faculty of Fisheries
and Protection
of Waters

Jihočeská univerzita
v Českých Budějovicích
University of South Bohemia
in České Budějovice
Czech Republic

4 VÝVOJ A KONEČNÝ STAV FONDŮ





Stav fondů je blíže vyčíslen v *tabulce č. 11 Fondy v roce a návrh na přiděly do fondů v následujícím roce*. FROV JU netvoří rezervní fond, fond odměn ani fond sociální. Fond účelově určených prostředků i Fond provozních prostředků je na fakultě pravidelně vytvářen.

4.1 FOND REPRODUKCE INVESTIČNÍHO MAJETKU (FRIM)

Vývoj fondu reprodukce investičního majetku za r. 2019 je specifikován v *tabulce č. 11.b Fond reprodukce investičního majetku*.

Počáteční zůstatek vlastního fondu reprodukce investičního majetku k 1. 1. 2019 byl ve výši 7.841 tis. Kč (6.726 tis. Kč k 1. 1. 2018). V roce 2019 byl FRIM tvořen odpisy majetku z vlastních zdrojů ve výši 3.680 tis. Kč (3.446 tis. Kč v r. 2018) a naplněním z HV r. 2018 ve výši 995 tis. Kč.

Fond reprodukce investičního majetku byl v průběhu roku 2019 čerpán na realizaci staveb ve výši 4.524 tis. Kč (především jako kofinancování staveb realizovaných v rámci projektů OP VVV – aquaponický skleníků, koupi „Stodoly“ v ulici Říční a započítí její rekonstrukce, technické zhodnocení již stávajících objektů – především doplnění klimatizací apod), na nákup pozemků ve výši 4.458 tis. Kč, na nákup strojů a zařízení ve výši 2.016 tis. Kč a 1.723 tis. Kč jako odvod do centrálního FRIM.

Na účtech FRIM jsou zachyceny i pohyby v rámci dotačních prostředků – RVO, OP VVV a dotace od Jihočeského kraje. V souhrnu bylo vynaloženo 33.963 tis. Kč na pořízení staveb a provozních INV.

4.2 STIPENDIJNÍ FOND

Vývoj stipendijního fondu je specifikován v *tabulce č. 11.c Stipendijní fond*.

K 1. 1. 2019 byl počáteční stav tohoto fondu ve výši 1.270 tis. Kč a během roku byl fond doplněn částkou 419 tis. Kč prostřednictvím poplatků za studium dle § 58 zákona 111/1998 Sb.

4.3 FOND ÚČELOVĚ URČENÝCH PROSTŘEDKŮ (FÚUP)

Fond účelově určených prostředků je detailněji rozepsán v *tabulce č. 11.e Fond účelově určených prostředků*.

Počáteční stav fondu účelově určených prostředků byl ve výši 8.859 tis. Kč. Tento fond nebyl v průběhu r. 2019 plně vyčerpán (u některých z projektů, kde není podmínkou čerpat fond v roce následujícím po jeho tvorbě, byla část nevyčerpána) a k 31.12.2019 byl fond z prostředků na r. 2019 tvořen v celkové výši 5.914 tis. Kč. A to jak z kapitoly 333-MŠMT (RVO) tak prostředky z jiné podpory z veřejných prostředků dle § 18 odst. 9 c) zákona č. 111/1998 Sb. (projekty GAČR, NAZV, TAČR). FÚUP je tvořen jak z investičních, tak i neinvestičních prostředků. Stav FÚUP k 31. 12. 2019 je ve výši 10.210 tis. Kč.



4.4 FOND PROVOZNÍCH PROSTŘEDKŮ (FPP)

Fond provozních prostředků je detailněji rozepsán v *tabulce č. 11.g Fond provozních prostředků*.


Počáteční stav fondu provozních prostředků k 1. 1. 2019 byl ve výši 73.368 tis. Kč. K 31.12.2019 byl tvořen tento fond ve výši 17.041 tis. Kč z nevyčerpaného příspěvku MŠMT na akreditované vzdělávací programy a z nevyčerpaného příspěvku na stipendia Ph.D. studentů a dále jako ostatní příjem převod od jiné součásti ve výši 66 tis. Kč. V roce 2019 byla z FPP převedena do FRIM částka ve výši 9.200 tis. Kč a využito bylo na nákup pozemku v ulici Říční, technické zhodnocení stávajících nemovitostí FROV JU a také na kofinancování INV části v projektech OP VVV. Konečný stav k 31. 12. 2019 je 80.595 tis. Kč.



Fakulta rybnářství
a ochrany vod
Faculty of Fisheries
and Protection
of Waters

Jihočeská univerzita
v Českých Budějovicích
University of South Bohemia
in České Budějovice
Czech Republic

5 STAV A POHYB MAJETKU A ZÁVAZKŮ





K 31.12.2019 disponuje fakulta dlouhodobým majetkem v celkové hodnotě 371.793 tis. Kč (374.125 tis. Kč k 1. 1. 2019) a to dlouhodobým nehmotným majetkem v hodnotě 6.656 tis. Kč (resp. po zohlednění opravek 1.132 tis. Kč), dlouhodobým hmotným majetkem v hodnotě 638.290 tis. Kč (resp. po zohlednění opravek 374.208 tis. Kč), finančním majetkem ve výši 50 tis. Kč.

Součástí nehmotného majetku je pořízený software, patenty, ochranné známky.

Nejvýznamnější položkou dlouhodobého hmotného majetku jsou stavby, jejichž hodnota dosahuje hodnoty 332.809 tis. Kč (resp. po zohlednění opravek 274.605 tis. Kč), další významnou položkou jsou samostatné movité věci v hodnotě 287.098 tis. Kč (resp. po zohlednění opravek 81.219 tis. Kč), drobný dlouhodobý hmotný majetek v hodnotě 3.596 tis. Kč (resp. po zohlednění opravek 0 Kč), pozemky v hodnotě 8.987 tis. Kč, umělecká díla v hodnotě 214 tis. Kč a nedokončený dlouhodobý hmotný majetek v hodnotě 5.572 tis. Kč.

Fakulta disponuje těmito vybranými nemovitostmi se vstupní cenou nad 800 tis Kč (v tis. Kč účetní vstupní cena/cena po oprávkách):

Administrativní budova v Zátíší (A) ve Vodňanech	52.936/44.884
Budova MEVPIS Na Valše ve Vodňanech	35.996/31.525
Budova Husova 458, Čtyři dvory	35.030/30.502
Rybochovné zařízení – Pokusnictví (D) ve Vodňanech	29.099/25.259
Genetické rybářské centrum (C) ve Vodňanech	18.578/15.991
Skleník akvaponický v Č. Budějovicích	18.526/16.827
Skleníková hala (Biolog. centrum) v Nových Hradech	21.247/14.989
Laboratoře (Biolog. centrum) v Nových Hradech	11.823/8.354
Environmentální výukový pavilon ve Vodňanech	10.513/9.711
Technologie venkovních recirkulací (RAS) ve Vodňanech	9.602/9.255
Ubytovací zařízení (Domeček) ve Vodňanech	9.129/7.668
Okrouhlice Velká ve Vodňanech	5.828/3.928
Parkoviště u budovy MEVPIS	5.075/4.466
Žlabová odchovna ve Vodňanech	4.891/3.761
Ústavní Velký ve Vodňanech	4.798/3.233
Okrouhlice 1, 2, 3 ve Vodňanech	4.235/2.854
Ocelová hala pro chov ryb Suchomelka	3.656/3.256
Garáže a sklady Husova ul. v Č. Budějovicích	3.281/2.870
Rybí líheň ve Vodňanech	3.180/1.826
Rodinný dům čp. 863 ve Vodňanech	2.932/2.412
Zámecká kotelna v Nových Hradech (tech. zhodnocení)	2.446/1.723
Lávky MEVPIS	2.289/1.831
Soustava rybníčků na Pokusnictví ve Vodňanech	2.130/1.436
Sádky (3 nádrže) Tyršova ul. ve Vodňanech	1.975/1.767
Rodinný dům čp. 1153 ve Vodňanech	1.960/1562
Parkoviště k objektu A ve Vodňanech	1.734/1.496
Interaktivní naučená stezka – Cesta úhoře	1.721/1.430
Parkoviště k objektu C ve Vodňanech	1.657/1.425



Bytová jednotka čp. 1036 ve Vodňanech	1.120/835
Bytová jednotka čp. 1030 ve Vodňanech	1.093/810
Rybochovné zařízení	1.090/718
Bytová jednotka čp. 1034 ve Vodňanech	1.042/653
Bytová jednotka čp. 1042 ve Vodňanech	947/606

Bytové jednotky, rodinné domy a ubytovací zařízení Domeček slouží především k ubytování zaměstnanců a Ph.D. studentů FROV JU. Tržby z těchto nájmu tvoří část položky výnosů z doplňkové činnosti.

Dlouhodobý finanční majetek zůstal beze změny. Krátkodobý finanční majetek je možné od roku 2010 sledovat pouze centrálně na úrovni rektorátu JU. Fakulta nevyužívá bankovní výpomoci a půjčky.

Závazky po splatnosti nebyly k 31.12.2019 vykazovány v závažné míře. Případná splatnost v prodlení nebyla způsobena nedostatkem volných finančních prostředků.

Fakulta eviduje k 31.12.2019 několik pohledávek po lhůtě splatnosti delší než 180 dní.

- pohledávka č. 1209100111/Josef Bláhovec – Pstruhařství mlýny/DÚZP 13. 3. 2012/splatnost 13. 4. 2012/výše 50.160 Kč – nesplaceno 50.160 Kč (vytvořena opravná položka),
- pohledávka č. 1209500036/S.C.InterActiv Bussiness SRL/DÚZP 1 .9. 2012/splatnost 23.10.2012/výše 1.943,60 EUR – nesplaceno 1.943,60 EUR (vytvořena opravná položka),
- pohledávka č.1409101243/Josef Bláhovec/DÚZP 3. 11. 2014/splatnost 21.11.2014/výše 2.000 Kč – nesplaceno 2.000 Kč (vytvořena opravná položka),
- Pohledávka č. 1509100935/Ing. Martina Milatová/ DÚZP 15. 7. 2015/ splatnost 29. 7. 2015/ částka 2 000 Kč – nesplaceno 2 000 Kč (vytvořena opravná položka),
- Pohledávka č. 1509101046/Ing. Martina Milatová/ DÚZP 05. 8. 2015/ splatnost 19. 8. 2015/ částka 1 226 Kč – nesplaceno 1 226 Kč (vytvořena opravná položka),
- pohledávka č. 1509101830/David Rouspeter/DÚZP 22.12.2015/splatnost 19. 1. 2016/výše 47.167,25 Kč – nesplaceno 47.167,25 Kč (vytvořena opravná položka).

Inventarizace majetku na fakultě probíhaly v roce 2019 dle harmonogramu zpracovaného v Opatření kvestorky JU k provádění řádných inventarizací číslo K 54 a nebylo při nich zjištěno žádné závažné pochybení.



Fakulta rybnářství
a ochrany vod
Faculty of Fisheries
and Protection
of Waters

Jihočeská univerzita
v Českých Budějovicích
University of South Bohemia
in České Budějovice
Czech Republic

6 ZÁVĚREČNÁ ČÁST





V souladu se zákonem č. 111/1998 Sb., ve znění pozdějších předpisů a zák. č. 320/2001 Sb., o finanční kontrole ve veřejné správě a o změně některých zákonů (zákon o finanční kontrole), ve znění pozdějších předpisů, je vnitřní kontrolní systém na JU realizován dle Opatření rektora č. R 66 z 30. 10. 2006. Na FROV JU jsou taktéž nastaveny seznamy příkazců, správců rozpočtu, podpisová práva a podpisové vzory v souladu s organizačním řádem. Kontrolní činnost probíhala zejména po linii vnitřní a vnější kontrolní činnosti hospodaření.

Vnitřní kontrolní systém:

Řídící kontrola je na FROV JU zajištěna zejména prostřednictvím vedoucích nebo jimi pověřených zaměstnanců, kteří zajišťují přímé uskutečňování operací. Kontrola plánovaných a připravovaných operací je na JU vymezena Opatřením rektora k realizaci vnitřního a kontrolního systému R 66 z 30. 10. 2006. Průběžná a následná řídicí kontrola je zajišťována zaměstnanci podle jejich odpovědností vyplývajících z jejich pracovních náplní při realizaci operací, resp. pověřenými vedoucími zaměstnanci či zaměstnanci určených útvarů při vyhodnocování a revizi uskutečňovaných operací se znalostí charakteru úkolů jednotlivých laboratoří, pracovišť, odpovídajících zdrojů jejich financování, příslušných právních předpisů apod. Průběžné sledování a prověřování systému finanční kontroly provádí Útvar interního auditu a kontroly JU přímo řízený rektorem univerzity.

Vnější kontrolní činnost:

Vnější kontrolní systém je zajišťován externími kontrolními subjekty zaměřujícími se na hospodaření fakulty. Nejčastěji se jednalo o veřejnoprávní kontroly na místě týkající se využívání veřejných prostředků od poskytovatelů, popř. kontroly provedené zdravotními pojišťovnami a správou sociálního zabezpečení. Konkrétní seznam provedených kontrol, vč. kontrolované operace je uveden ve Výroční zprávě o hospodaření JU.


Fakulta nadále průběžně koncipuje své strategické vize, cíle a priority skrze Dlouhodobý záměr (Strategie rozvoje) a jeho aktualizace zejména v oblastech vědy, aplikace, komerční činnosti, vzdělávání, zahraničních vztahů a rozvoje lidských zdrojů. Fakulta chce a bude nadále posilovat povědomí svého okolí o důležitosti činností řešených na fakultě – rybnářství, ochrana vod. Jako jediná fakulta tohoto typu v České republice a unikátní fakulta ve Střední Evropě chceme být moderní, otevřená instituce, dynamicky se rozvíjející v souladu s okolním světem. Hodláme nadále podporovat a rozvíjet tvůrčí akademické prostředí, v němž akademičtí pracovníci budou posouvat hranice lidského poznání a předávat své vědomosti a poznatky studentům a vychovávat z nich vysoce kvalifikované odborníky v oblastech rybnářství a ochrany vod.



Fakulta rybnářství
a ochrany vod
Faculty of Fisheries
and Protection
of Waters

Jihočeská univerzita
v Českých Budějovicích
University of South Bohemia
in České Budějovice
Czech Republic

7 TABULKOVÁ ČÁST



Tabulka 2 Výkaz zisku a ztráty

Výkaz zisku a ztráty (1)				
Příloha č.2 k vyhlášce č. 504/2002 Sb. ve znění pozdějších předpisů				
Jednotlivé položky se vykazují v tis. Kč (§4, odst.3)	účet / součet (2)	řádek (3)	hlavní činnost (4)	hospodářská/ doplňková činnost (4)
			sl. 1	sl.2
A. Náklady				
I. Spotřebované nákupy a nakupované služby	ř.2 až 7	0001	65 984	5 297
1.Spotřeba materiálu, energie a ostatních neskladovaných dodávek	501,502,503	0002	35 078	2 784
2.Prodané zboží	504	0003	4	2
3.Opravy a udržování	511	0004	6 095	219
4.Náklady na cestovné	512	0005	4 152	309
5.Náklady na reprezentaci	513	0006	388	52
6.Ostatní služby	518	0007	20 267	1 931
II.Změny stavu zásob vlastní činnosti a aktivace	ř.9 až 11	0008	-27 528	-335
7.Změna stavu zásob vlastní činnosti	56	0009	25	-56
8.Aktivace materiálu, zboží a vnitřních organizačních služeb	571,572	0010	-27 553	-279
9.Aktivace dlouhodobého majetku	573,574	0011	0	0
III.Osobní náklady	ř.13 až 17	0012	113 616	4 556
10.Mzdové náklady	521	0013	77 438	3 442
11.Zákonné sociální pojištění	524	0014	24 864	1 114
12.Ostatní sociální pojištění	525	0015	0	0
13.Zákonné sociální náklady	527	0016	19	0
14.Ostatní sociální náklady	528	0017	11 295	0
IV.Daně a poplatky	ř.19	0018	307	0
15.Daně a poplatky	53	0019	307	0
V.Ostatní náklady	ř.21 až 27	0020	68 825	3 383
16.Smluvní pokuty a úroky z prodlení, ostatní pokuty a penále	541,542	0021	9	0
17.Odpis nedobytné pohledávky	543	0022	0	103
18.Nákladové úroky	544	0023	0	0
19.Kursově ztráty	545	0024	82	85
20.Dary	546	0025	0	0
21.Manka a škody	548	0026	0	0
22.Jiné ostatní náklady	549	0027	68 734	3 195
VI.Odpisy, prodaný majetek, tvorba rezerv a opravných položek	ř.29 až 33	0028	34 775	526
23.Odpisy dlouhodobého majetku	551	0029	34 775	526
24.Prodaný dlouhodobý majetek	552	0030	0	0
25.Prodané cenné papíry a podíly	553	0031	0	0
26.Prodaný materiál	554	0032	0	0
27.Tvorba a použití rezerv a opravných položek	556,558,559	0033	0	0
VII.Poskytnuté příspěvky celkem	ř.35	0034	58	12
28.Poskyt.členské příspěvky a příspěvky zúčt. mezi organ. složkami	581	0035	58	12
VIII.Daň z příjmů celkem	ř.37	0036	0	0
29.Daň z příjmů	59	0037	0	0
Náklady celkem	ř.1+8+12+18+20+ 28+34+36	0038	256 037	13 439
B. Výnosy				
I.Provozní dotace	ř.41	0040	208 138	0
1.Provozní dotace	691	0041	208 138	0
II.Přijaté příspěvky	ř.43 až 45	0042	8	0
2.Přijaté příspěvky zúčtované mezi organizačními složkami	681	0043	0	0
3.Přijaté příspěvky (dary)	682	0044	8	0
4.Přijaté členské příspěvky	684	0045	0	0
III.Tržby za vlastní výkony a za zboží celkem	601,602,604	0046	1 771	15 473
IV.Ostatní výnosy celkem	ř.48 až 53	0047	44 734	131
5.Smluvní pokuty, úroky z prodlení, ostatní pokuty a penále	641,642	0048	90	0
6.Platby za odepsané pohledávky	643	0049	0	0
7.Výnosové úroky	644	0050	0	0
8.Kursově zisky	645	0051	5	1
9.Zúčtování fondů	648	0052	3 850	0
10.Jiné ostatní výnosy	649	0053	40 789	130
V.Tržby z prodeje majetku	ř.55 až 59	0054	149	17
11.Tržby z prodeje dlouh. nehmotného a hmotného majetku	652	0055	97	0
12.Tržby z prodeje cenných papírů a podílů	653	0056	0	0
13.Tržby z prodeje materiálu	654	0057	52	17
14.Výnosy z krátkodobého finančního majetku	655	0058	0	0
15.Výnosy z dlouhodobého finančního majetku	657	0059	0	0
Výnosy celkem	ř.40+42+46+47+54	0060	254 800	15 621
C. Výsledek hospodaření před zdaněním	ř.60 - 38+36	0061	-1 237	2 182
D. Výsledek hospodaření po zdanění	ř.61 - 36	0062	-1 237	2 182
			hlavní + hospodářská činnost	
Výsledek hospodaření před zdaněním celkem	ř.61/sl.1+61/sl.2	0063	945	
Výsledek hospodaření po zdanění celkem	ř.62/sl.1+62/sl.2	0064	945	

Poznámky

(1) Zpracování "Výkazu zisku a ztráty" se řídí § 6 a §§ 26 až 28 Vyhlášky 504/2002 Sb.

(2) Vyhláškou je dáno pouze označení a členění textů; čísla příslušných účtů a skupin jsou doplněna pro lepší orientaci ve výkazu.

(3) Číslování řádků a sloupců je závazné

(4) Údaje se vyplňují na celé tisíce bez desetinných míst. Sumární buňky jsou uzamknuté.

Kontrolní vazba

Položka "Výsledek hospodaření po zdanění celkem" se musí rovnat položce A.II.1 "Účet výsledku hospodaření" uvedený v pasivě rozvahy.

Tabulka 3 Hospodářský výsledek (HV) - výsledek hospodaření

(tis. Kč)

Součásti VVŠ (1)	HV z hlavní činnosti (2)	HV z doplňkové činnosti (2)	HV celkem (2)
Fakulta rybářství a ochrany vod	-1 237	2 182	945
			0
			0
			0
			0
			0
Celkem (3)	-1 237	2 182	945

Poznámky

(1) Členění se uvádí podle § 22 odst.1 a) zákona č.111/1998 Sb. Počet řádků rozšířit dle potřeby.

(2) Uvádí se údaje po zdanění

(3) Údaje se shodují s údaji řádku č. 62 a řádku č. 64 z tab. č. 2

Tabulka 5 Veřejné zdroje financování VVŠ: prostředky poskytnuté a prostředky použité ⁽¹⁾

tis. Kč

Název údaje	č.ř.	I. Běžné prostředky		II. Kapitálové prostředky		III. Celkem	
		poskytnuto (2)	použito	poskytnuto	použito	poskytnuto	použito
		1	2	3	4	5	6
Prostředky z veřejných zdrojů (dotace a příspěvky) národní i zahraniční (ř.2+ř.27)	1	200 338	200 338	22 608	22 608	222 946	222 946
v tom: 1. prostředky plynoucí přes (z) veřejné rozpočty ČR (ř.3+ř.13+ř.20)	2	193 691	193 691	22 608	22 608	216 299	216 299
v tom: získané přes kapitolu MŠMT (ř.4+ř.7)	3	144 826	144 826	20 404	20 404	165 230	165 230
v tom: dotace na programy strukturálních fondů (3) (ř.5+ř.6)	4	20 372	20 372	8 704	8 704	29 076	29 076
v tom: dotace spojené se vzdělávací činností	5	13 736	13 736	5 458	5 458	19 194	19 194
dotace na VaV	6	6 636	6 636	3 246	3 246	9 882	9 882
dotace ostatní (ř.8+ř.12)	7	124 454	124 454	11 700	11 700	136 154	136 154
v tom: dotace spojené se vzdělávací činností (ř.9+ř.10+ř.11)	8	43 131	43 131	5 000	5 000	48 131	48 131
příspěvek	9	42 131	42 131	5 000	5 000	47 131	47 131
dotace spojené s programy reprodukce majetku	10	0	0	0	0	0	0
ostatní dotace	11	1 000	1 000	0	0	1 000	1 000
dotace na VaV	12	81 323	81 323	6 700	6 700	88 023	88 023
získané přes ostatní kapitoly státního rozpočtu (ř.14+ř.17)	13	47 615	47 615	0	0	47 615	47 615
v tom: dotace na operační programy EU (ř.15+ř.16)	14	0	0	0	0	0	0
v tom: dotace spojené se vzdělávací činností	15	0	0	0	0	0	0
dotace na VaV	16	0	0	0	0	0	0
dotace ostatní (ř.18+ř.19)	17	47 615	47 615	0	0	47 615	47 615
v tom: dotace spojené se vzdělávací činností	18	1 902	1 902	0	0	1 902	1 902
dotace na VaV	19	45 713	45 713	0	0	45 713	45 713
získané přes územní rozpočty (ř.21+ř.24)	20	1 250	1 250	2 204	2 204	3 454	3 454
v tom: dotace na operační programy EU (ř.22+ř.23)	21	0	0	0	0	0	0
v tom: dotace spojené se vzdělávací činností	22	0	0	0	0	0	0
dotace na VaV	23	0	0	0	0	0	0
dotace ostatní (ř.25+ř.26)	24	1 250	1 250	2 204	2 204	3 454	3 454
v tom: dotace spojené se vzdělávací činností	25	1 218	1 218	2 204	2 204	3 422	3 422
dotace na VaV	26	32	32	0	0	32	32
v tom: 2. veřejné prostředky ze zahraničí (získané přímo VVŠ) (ř.28+ř.29)	27	6 647	6 647	0	0	6 647	6 647
dotace spojené se vzdělávací činností	28	153	153	0	0	153	153
dotace na VaV	29	6 494	6 494	0	0	6 494	6 494
SOUHRN 1 (4) (ř.31+ř.36)	30	200 338	200 338	22 608	22 608	222 946	222 946
v tom: dotace spojené se vzdělávací činností (ř.32+ř.33+ř.34+ř.35)	31	60 140	60 140	12 662	12 662	72 802	72 802
v tom: získané přes kapitolu MŠMT (ř.5+ř.8)	32	56 867	56 867	10 458	10 458	67 325	67 325
získané přes ostatní kapitoly státního rozpočtu (ř.15+ř.18)	33	1 902	1 902	0	0	1 902	1 902
získané přes územní rozpočty (ř.22+ř.25)	34	1 218	1 218	2 204	2 204	3 422	3 422
veřejné prostředky ze zahraničí (získané přímo VVŠ) (ř.28)	35	153	153	0	0	153	153
dotace na VaV (ř.37+ř.38+ř.39+ř.40)	36	140 198	140 198	9 946	9 946	150 144	150 144
v tom: získané přes kapitolu MŠMT (ř.6+ř.12)	37	87 959	87 959	9 946	9 946	97 905	97 905
získané přes ostatní kapitoly státního rozpočtu (ř.16+ř.19)	38	45 713	45 713	0	0	45 713	45 713
získané přes územní rozpočty (ř.23+ř.26)	39	32	32	0	0	32	32
veřejné prostředky ze zahraničí (získané přímo VVŠ) (ř.29)	40	6 494	6 494	0	0	6 494	6 494
SOUHRN 2 (ř.42+ř.46)	41	200 338	200 338	22 608	22 608	222 946	222 946
v tom: dotace spojené se vzdělávací činností (ř.43+ř.44+ř.45)	42	60 140	60 140	12 662	12 662	72 802	72 802
v tom: dotace na programy strukturálních fondů (ř.5+ř.15+ř.22)	43	13 736	13 736	5 458	5 458	19 194	19 194
dotace ostatní (ř.8+ř.18+ř.25)	44	46 251	46 251	7 204	7 204	53 455	53 455
veřejné prostředky ze zahraničí (získané přímo VVŠ) (ř.28)	45	153	153	0	0	153	153
dotace na VaV (ř.47+ř.48+ř.49)	46	140 198	140 198	9 946	9 946	150 144	150 144
v tom: dotace na programy strukturálních fondů (ř.6+ř.16+ř.23)	47	6 636	6 636	3 246	3 246	9 882	9 882
dotace ostatní (ř.12+ř.19+ř.26)	48	127 068	127 068	6 700	6 700	133 768	133 768
veřejné prostředky ze zahraničí (získané přímo VVŠ) (ř.29)	49	6 494	6 494	0	0	6 494	6 494

Poznámky

(1) Tato tabulka zahrnuje všechny veřejné zdroje vysoké školy, tedy včetně finančních prostředků souvisejících s hospodařením Kolejí a menz (KaM) a Vysokoškolských zemědělských a lesních statků (VZaLS).

(2) Jedná se o finanční prostředky poskytnuté vysoké škole rozhodnutím (sloupec 1, 3, 5) a použité v souladu s rozhodnutím (sloupec 2, 4, 6).

Poskytnuto: jedná se o finanční prostředky, které vysoká škola v daném kalendářním roce získala na základě rozhodnutí. **Použito:** jedná se o finanční prostředky, které VŠ v daném kalendářním roce použila v souladu s rozhodnutím.

(3) Jedná se o veřejné prostředky na financování projektů strukturálních fondů, zahrnuje všechny veřejné prostředky (jak evropskou, tak českou část spolufinancování).

(4) Část tabulky Souhrn 1 a Souhrn 2 slouží k třídění údajů uvedených v předchozích řádcích tabulky 5.

Tabulka 5.a Financování vzdělávací a vědecké, výzkumné, vývojové a inovační, umělecké a další tvůrčí činnosti
(bez prostředků poskytovaných na programové financování, na operační programy a VaV)

(tis. Kč)

č.ř.	č. ř. v tab. 5	Druh podpory (dotační položky a ukazatele) (1)	Prostředky z veřejných zdrojů běžné		Prostředky z veřejných zdrojů kapitálové		Prostředky z veřejných zdrojů celkem		Převody do fondů (4)			Vratka nevyčerpaných prostředků j=e-f	Ostatní použité neveřej. zdroje (5) k	Použité zdroje celkem l= f+k
			poskytnuté (2)	použité (3)	poskytnuté	použité	poskytnuté	použité	FRIM	FPP	FÚUP			
			a	b	c	d	e=a+c	f=b+d	g	h	i			
1		MŠMT	43 131	43 131	5 000	5 000	48 131	48 131	0	17 245	2 853	0	0	48 131
2	9	Příspěvek	42 131	42 131	5 000	5 000	47 131	47 131	0	17 245	2 853	0	0	47 131
3		A+K Studijní programy a s nimi spojená tvůrčí činnost	34 963	34 963	5 000	5 000	39 963	39 963	0	16 068	2 853	0	0	39 963
4		C Stipendia pro studenty doktorských studijních programů	5 501	5 501	0	0	5 501	5 501	0	706	0	0	0	5 501
5		D Mezinárodní spolupráce	0	0	0	0	0	0	0	0	0	0	0	0
6		F Fond vzdělávací politiky	35	35	0	0	35	35	0	35	0	0	0	35
7		I Institucionální plány	1 514	1 514	0	0	1 514	1 514	0	436	0	0	0	1 514
8		S1 Sociální stipendia	0	0	0	0	0	0	0	0	0	0	0	0
9		U1 Ubytovací stipendia	0	0	0	0	0	0	0	0	0	0	0	0
10		Mobility - Erasmus+	118	118	0	0	118	118	0	0	0	0	0	118
11		Dotace	1 000	1 000	0	0	1 000	1 000	0	0	0	0	0	1 000
12		D Mezinárodní spolupráce	0	0	0	0	0	0	0	0	0	0	0	0
13		F Fond vzdělávací politiky	0	0	0	0	0	0	0	0	0	0	0	0
14		I Rozvojové programy - centralizované rozvojové projekty	1 000	1 000	0	0	1 000	1 000	0	0	0	0	0	1 000
15		J Dotace na ubytování a stravování	0	0	0	0	0	0	0	0	0	0	0	0
16		<i>další dle specifikace VVŠ</i>					0	0				0		0
17	18	Ostatní kapitoly státního rozpočtu	1 902	1 902	0	0	1 902	1 902	0	0	0	0	378	2 280
18		součtový řádek pro poskytovatele	1 902	1 902	0	0	1 902	1 902	0	0	0	0	378	2 280
19		MZE, Rybářské sdružení	1 902	1 902	0	0	1 902	1 902	0	0	0	0	378	2 280
20	25	Územní rozpočty	1 218	1 218	2 204	2 204	3 422	3 422	0	0	0	0	0	3 422
21		součtový řádek pro poskytovatele - JČ kraj	50	50	2 204	2 204	2 254	2 254	0	0	0	0	0	0
22		Jihočeský kraj	50	50	2 204	2 204	2 254	2 254	0	0	0	0	0	2 254
23		součtový řádek pro poskytovatele - České Budějovice	1 100	1 100	0	0	1 100	1 100	0	0	0	0	0	1 100
24		Statutární město České Budějovice	1 100	1 100	0	0	1 100	1 100	0	0	0	0	0	1 100
25		součtový řádek pro poskytovatele - Město Vodňany	28	28	0	0	28	28	0	0	0	0	0	28
26		Město Vodňany	28	28	0	0	28	28	0	0	0	0	0	28
27		součtový řádek pro poskytovatele - KONABO	15	15	0	0	15	15	0	0	0	0	0	15
28		KONABO	15	15	0	0	15	15	0	0	0	0	0	15
29		součtový řádek pro poskytovatele - nadace	25	25	0	0	25	25	0	0	0	0	0	25
30		nadace Ivana Dejmana pro ochranu přírody	25	25	0	0	25	25	0	0	0	0	0	25
31														
32		<i>další dle specifikace VVŠ</i>					0	0				0		0
33	28	Prostředky ze zahraničí (získané přímo VVŠ)	153	153	0	0	153	153	0	0	0	0	0	153
34		součtový řádek pro poskytovatele	153	153	0	0	153	153	0	0	0	0	0	153
35		EÚS	153	153	0	0	153	153	0	0	0	0	0	153
36		C e l k e m	46 404	46 404	7 204	7 204	53 608	53 608	0	17 245	2 853	0	378	53 986

Poznámky

(1) Součtové údaje ve sloupcích a-f se automaticky přenášejí do souhrnné tabulky č. 5. Součtový údaj za příspěvek MŠMT = Tab. 5, ř.9; za dotace MŠMT = Tab. 5, ř. 11; za dotace ostatních kapitol státního rozpočtu = Tab. 5, ř.18; za územní rozpočty = Tab. 5, ř.25; za prostředky ze zahraničí = Tab. 5, ř.28. Tabulka je tříděna podle poskytovatele, za každého poskytovatele VŠ vždy uvede součtový údaj (předpokládá se, že příspěvek poskytuje vysoké škole pouze MŠMT, v ostatních případech se bude jednat o dotaci). U každého poskytovatele pak budou uvedeny v řádcích zdroje z jednotlivých programů, které VŠ získala (nejpodrobnější údaj bude na úrovni programu, není třeba vyplňovat tabulku na úrovni projektů). Pokud škola realizuje vzdělávací projekt/program financovaný pouze z neveřejných zdrojů, realizuje aktivity v rámci doplňkové činnosti za úplaty, apod., do této tabulky je uvádět v řádcích nebude.

(2) Poskytnuto: jedná se o finanční prostředky, které byly vysoké škole poskytnuty v daném kalendářním roce na základě rozhodnutí (sloupec a, c, e).

(3) Použito: jedná se o finanční prostředky, které VVŠ v daném kalendářním roce použila na účel v souladu s rozhodnutím (sloupec b, d, f). Pokud by škola používala veřejné prostředky institucionálního charakteru (např. příspěvek) k dofinancování programů/aktivit uvedených v dalších řádcích této tabulky nebo projektů zde neuvedených, takové použití pro jiný účel financovaný z veřejných zdrojů je nutné specifikovat v komentáři.

(4) Fond reprodukce investičního majetku (FRIM), fond provozních prostředků (FPP), fond účelově určených prostředků(FÚUP), § 18, odst. 6 zákona o VŠ. Jedná se o finanční prostředky, které nebyly v daném kalendářním roce použity, ale byly převedeny do fondů - jsou součástí "použitých" prostředků uvedených v této tabulce (sl. b, d, f).

(5) Sloupec "k" uvádí "ostatní použité neveřejné zdroje celkem" a obsahuje prostředky na dofinancování programů/aktivit uvedených v jednotlivých řádcích (a to pouze z neveřejných zdrojů).

V případě potřeby vložit další řádky.

Tabulka 5.b Financování výzkumu a vývoje

(bez prostředků poskytovaných na operační programy EU)

č.ř. č.ř. v tab. 5	Druh podpory/název programu (1)	Prostředky z veřejných zdrojů běžné		Prostředky z veřejných zdrojů kapitálové		Prostředky z veřejných zdrojů celkem		z toho zdroje zahr. v % (4)	z toho zajištěno spoluřešit. (5)	z toho převody do FÚUP (6)	Vratka nevyčerpaných prostředků (7)	z toho na zákl. fin. vypořádání (8)	Ostatní použitá neveřejné zdroje (9)	Použitá zdroje celkem	
		poskytnuté (2)	použité (3)	poskytnuté	použité	poskytnuté	použité								
		a	b	c	d	e=a+c	f=b+d								f*
1	12	MŠMT	81 323	81 323	6 700	6 700	88 023	88 023		0	5 026	0	0	0	88 023
2		Institucionální podpora (IP)	57 569	57 569	6 700	6 700	64 269	64 269		0	3 936	0	0	0	64 269
3		IP na dlouhodobý koncepční rozvoj výzk. org.	57 569	57 569	6 700	6 700	64 269	64 269	0	0	3 936	0	0	0	64 269
4		IP na mezinárodní spolupráci ČR ve VaV	0	0	0	0	0	0	0	0	0	0	0	0	0
5		specifikovat dle programu					0	0				0			0
6		Účelová podpora	23 754	23 754	0	0	23 754	23 754		0	1 090	0	0	0	23 754
7		ÚP na programové projekty národní	0	0	0	0	0	0	0	0	0	0	0	0	0
8		Národní programy udržitelnosti	0	0	0	0	0	0	0	0	0	0	0	0	0
9		specifikovat dle programu (10)					0	0				0			0
10		ÚP na projekty mezinárodní spolupráce	0	0	0	0	0	0	0	0	0	0	0	0	0
11		specifikovat dle programu					0	0				0			0
12		Specifický vysokoškolský výzkum	6 553	6 553	0	0	6 553	6 553	0	0	239	0	0	0	6 553
13		Velké infrastruktury	17 201	17 201	0	0	17 201	17 201	0	0	851	0	0	0	17 201
14		VVI	17 201	17 201	0	0	17 201	17 201	0	0	851	0	0	0	17 201
15	19	Ostatní kapitoly státního rozpočtu	45 713	45 713	0	0	45 713	45 713		10 760	836	0	0	0	45 713
16		MZE - součtový řádek	31 167	31 167	0	0	31 167	31 167		9 305	668	0	0	0	31 167
17		NAZV	31 167	31 167	0	0	31 167	31 167	0	9 305	668	0	0	0	31 167
18		GAČR - součtový řádek	14 060	14 060	0	0	14 060	14 060		1 455	147	0	0	0	14 060
19		GAČR	14 060	14 060	0	0	14 060	14 060	0	1 455	147	0	0	0	14 060
20		MK - součtový řádek	486	486	0	0	486	486		0	21	0	0	0	486
21		NAKI	486	486	0	0	486	486	0	0	21	0	0	0	486
22	26	Územní rozpočty	32	32	0	0	32	32		0	0	0	0	0	32
23		součtový řádek pro poskytovatele - JČ kraj	32	32	0	0	32	32		0	0	0	0	0	32
24		Jihočeský kraj	32	32	0	0	32	32	0	0	0	0	0	0	32
25	29	Prostředky ze zahraničí (získané přímo VVŠ)	6 494	6 494	0	0	6 494	6 494		0	0	0	0	0	6 494
26		součtový řádek pro poskytovatele	6 494	6 494	0	0	6 494	6 494		0	0	0	0	0	6 494
27		EÚS	3 073	3 073			3 073	3 073	95%	0	0	0	0	0	3 073
28		7.RP	53	53	0	0	53	53	100%	0	0	0	0	0	53
29		H2020	3 368	3 368	0	0	3 368	3 368	100%	0	0	0	0	0	3 368
30		C e l k e m	133 562	133 562	6 700	6 700	140 262	140 262		10 760	5 862	0	0	0	140 262

Poznámky

(1) Součtové údaje ve sloupcích a-f se automaticky přenášejí do souhrnné tabulky č. 5. Součtový údaj za MŠMT = Tab. 5, ř.12; za dotace ostatních kapitol státního rozpočtu = Tab. 5, ř.19; za územní rozpočty = Tab. 5, ř.26; za prostředky ze zahraničí = Tab. 5, ř.29. Tabulka je tříděna podle poskytovatele, dále podle institucionální a účelové podpory a dále podle jednotlivých programů (nejpodrobnější údaj bude na úrovni programu, není třeba vyplňovat tabulku na úroveň projektů). VŠ uvede pouze ty programy, ve kterých získává finanční prostředky. Za každého poskytovatele VŠ vždy uvede součtový údaj. Pokud škola realizuje výzkumný projekt/program financovaný pouze z neveřejných zdrojů, realizuje aktivity v rámci doplňkové činnosti za úplatu, spoluřeší projekty, apod., do této tabulky je uvádět v řádcích nebude.

(2) Poskytnuto: jedná se o finanční prostředky, které byly vysoké škole poskytnuty v daném kalendářním roce jako podpora VaV podle zákona 130/2002 Sb. Uvádí se ve shodě s objemem finančních prostředků uvedených v rozhodnutí (sl. a, c, e).

(3) Použito: jedná se o finanční prostředky, které VŠ v daném kalendářním roce použila na účel v souladu s rozhodnutím (sloupec b, d, f). Pokud by škola používala veřejné prostředky institucionálního charakteru (např. IP na rozvoj VO) k dofinancování programů/aktivit uvedených v dalších řádcích této tabulky nebo projektů zde neuvedených, takové použití pro jiný účel financovaný z veřejných zdrojů je nutné specifikovat v komentáři.

(4) Z celkových veřejných prostředků poskytnutých i použitých k financování projektů v dané kategorii se uvede procentuální podíl zdrojů pocházejících mimo veřejné rozpočty ČR - z veřejných rozpočtu EU nebo jiných zahraničních veřejných zdrojů.

(5) Uvedou se prostředky, které byly převedeny k řešení projektů/aktivit ostatním spoluřešitelům.

(6) Fond účelově určených prostředků (§ 18, odst. 6 zákona o VŠ). Jedná se o finanční prostředky, které nebyly v daném kalendářním roce použity, ale byly převedeny do FÚUP. Jsou součástí "použitých" prostředků uvedených v této tabulce.

(7) VVŠ uvede celkovou výši vratky nevyčerpaných prostředků odvedených na depozitní účet

(8) VVŠ uvede ty prostředky ze sloupce "h", které byly převedeny na depozitní účet při finančním vypořádání daného roku dle vyhlášky č. 367/2015 Sb., o zásadách a lhůtách finančního vypořádání vztahů se státním rozpočtem, státními finančními aktivy a Národním fondem (vyhláška o finančním vypořádání)

(9) Sloupec "i" uvádí "ostatní použité neveřejné zdroje celkem" a obsahuje prostředky na dofinancování programů/aktivit uvedených v jednotlivých řádcích (a to z neveřejných zdrojů).

(10) VVŠ uvede v členění dle povahy poskytovaných prostředků. Podle potřeby lze vložit další řádky

Tabulka 5.d Financování programů strukturálních fondů

(v tis. Kč)

č.ř.	č.ř. v tab. 5	Operační program/prioritní osa/oblast podpory (1)	VaV (2)	Prostředky z veřejných zdrojů běžné		Prostředky z veřejných zdrojů kapitálové		Prostředky z veřejných zdrojů celkem		z toho zdroje EU v % (5)	z toho zajištěno spolufešit. (6)	Nevyčerp. z poskyt. veřejných prostředků v roce (7)	Vratka nevyčerp. prostředků (8)	Ostatní použ. neveřejné zdroje celkem (9)	Použité zdroje celkem
				poskytnuté (3)	použité (4)	poskytnuté	použité	poskytnuté	použité						
				a	b	c	d	e=a+c	f=b+d						
1	5	MŠMT		13 736	13 736	5 458	5 458	19 194	19 194			0			19 194
2		OP VVV - Výzkum, vývoj a vzdělávání		13 736	13 736	5 458	5 458	19 194	19 194			0			19 194
3		PO 1 - Posilování kapacit pro kvalitní výzkum		4 202	4 202	5 264	5 264	9 466	9 466	85%	0	0	0	0	9 466
4		PO 2 - Rozvoj VŠ a lidských zdrojů pro VaV		9 534	9 534	194	194	9 728	9 728	85%	0	0	0	0	9 728
5		PO 3 - Rovný přístup ke kvalitnímu vzdělávání						0	0			0		0	0
6		<i>další dle specifikace VŠ</i>						0	0			0		0	0
7	6	MŠMT dle zákona č. 130/2002 Sb.	VaV	6 636	6 636	3 246	3 246	9 882	9 882			0			9 882
8		OP VVV - Výzkum, vývoj a vzdělávání	VaV	6 636	6 636	3 246	3 246	9 882	9 882			0			9 882
9		PO 1 - Posilování kapacit pro kvalitní výzkum	VaV	6 636	6 636	3 246	3 246	9 882	9 882		0	0		0	9 882
10		PO 2 - Rozvoj VŠ a lidských zdrojů pro VaV	VaV					0	0			0		0	0
11		PO 3 - Rovný přístup ke kvalitnímu vzdělávání	VaV					0	0			0		0	0
12		<i>další dle specifikace VŠ</i>	VaV					0	0			0		0	0
13	15	Ostatní kapitoly státního rozpočtu						0	0			0			0
14		MZE - SZIF						0	0			0			0
15		OP Rybářství		7 224	7 224	0	0	7 224	7 224	75%	0	0		3	7 227
14	16	Ostatní kapitoly státního rozpočtu dle zákona č. 130/2002 Sb.	VaV					0	0			0			0
15		součtový řádek pro poskytovatele	VaV					0	0			0			0
16		<i>další dle specifikace VŠ</i>	VaV					0	0			0			0
17	22	Územní rozpočty						0	0			0			0
18		součtový řádek pro poskytovatele						0	0			0			0
19		<i>další dle specifikace VŠ</i>						0	0			0			0
18	23	Územní rozpočty dle zákona č. 130/2002 Sb.	VaV					0	0			0			0
19		součtový řádek pro poskytovatele	VaV					0	0			0			0
20		<i>další dle specifikace VŠ</i>	VaV					0	0			0			0
21		C e l k e m		13 736	13 736	5 458	5 458	19 194	19 194	0	0	0	0	0	19 194
22		C e l k e m dle zákona č. 130/2002 Sb.	VaV	6 636	6 636	3 246	3 246	9 882	9 882	0	0	0	0	0	9 882

Poznámky

(1) Součtově údaje ve sloupcích a-f se automaticky přenesají do souhrnné tabulky č. 5. Součtově údaj za MŠMT bez VaV do ř.5 a za MŠMT VaV do ř.6; za dotace ostatních kapitol SR bez VaV do ř.15 a ost. kap. SR VaV do ř.16 ; za úz. rozpočty bez VaV do ř.22 a za úz. rozp. VaV do ř.23.

Tabulka je tříděna podle poskytovatele, dále podle operačního programu, prioritní osy, oblasti podpory (nejpodrobnější údaj bude na úrovni oblasti podpory, není třeba vyplňovat tabulku na úrovni projektů). VVŠ uvede ty programy, ve kterých získává finanční prostředky (tzn. včetně IPN). Za každého poskytovatele VŠ vždy uvede součtově údaj.

(2) VVŠ uvede pro oblast podpory financovanou z prostředků VaV dle zákona č. 130/2002 Sb. o podpoře výzkumu a vývoje zkratkou: VaV.

(3) Uvedou se prostředky, které byly vysoké škole poskytnuty v daném roce na základě Rozhodnutí o poskytnutí dotace na přípravu a realizaci všech projektů uvedeného operačního programu a prioritní osy.

(4) Uvedou se prostředky použité daném roce na přípravu a realizaci projektů v souladu s Rozhodnutím.

(5) Z celkových prostředků poskytnutých i použitých k financování projektů v dané kategorii se uvede procentuální podíl zdrojů pocházejících mimo veřejné rozpočty ČR - z EU; např. v případě OP VK zde bude uvedeno 85%.

(6) Uvedou se prostředky, které byly převedeny k řešení projektů/aktivit ostatním spolufešitelům.

(7) Lze vyplnit, pokud se nejedná o poslední rok projektu.

(8) Lze vyplnit pouze v posledním roce projektu nebo při předčasném ukončení projektu. Jedná se o souhrnně údaj za všechny roky trvání projektu.

(9) Uvedou se prostředky nezařazené v předchozích sloupcích. Pokud jsou v uvedené hodnotě obsaženy i veřejné zdroje, poskytnuté škole ve sledovaném roce prostřednictvím jiného dotačního titulu, je nutné tuto skutečnost specifikovat v komentáři.

Tabulka 6 Přehled vybraných výnosů

(v tis. Kč)

č.ř.	Vybrané činnosti	Výnosy za rok (1)		
		Hlavní činnost	Doplňková činnost	Celkem
A	Transfer znalostí (1)	136	4 927	5 063
A.1	v tom	Příjmy z licenčních smluv (2)	0	0
A.2		Příjmy ze smluvního výzkumu (3)	0	4 927
A.3		Placené vzdělávací kurzy pro zaměstnance subjektů aplikační sféry (4)	136	0
A.4		Konzultace a poradenství (5)	0	0
B	Tržby za vlastní služby (6)	1 648	3 557	5 205
C	Pronájem	4	821	825
C.1	v tom	budovy, stavby, haly	0	147
C.2		pozemky	4	3
C.3		prostory (7)	0	670
C.4		ostatní	0	1
D	Tržby z prodeje majetku	149	0	149
D.1	v tom	budovy, stavby, haly	0	0
D.2		pozemky	0	0
D.3		ostatní	149	0
E	Dary	0	0	0
F	Dědictví	0	0	0

Poznámky

(1) Údaje budou vyplněny v souladu s účetní evidencí vysoké školy.

(2) **Licenční smlouva** je definována jako poskytnutí práva ve sjednaném rozsahu a na sjednaném území na nabytí či poskytnutí licence na některou z ochranných duševního a průmyslového vlastnictví. Licenční smlouvy se uzavírají k patentovaným vynálezům, resp. zapsaným užitným vzorům, průmyslovým vzorům, topografií polovodičových výrobků, novým odrůdám rostlin a plemenům zvířat či k ochranným známkám písemnou smlouvou. Poskytovatel opravňuje nabyvatele ve sjednaném rozsahu a na sjednaném území k výkonu práv z duševního a průmyslového vlastnictví a nabyvatel se zavazuje k poskytování určité úplaty (licenční poplatky) nebo jiné majetkové hodnoty. Nabyvateli přitom nehrozí obvinění z narušení duševního vlastnictví či autorského práva ze strany poskytovatele.

(3) **Smluvní výzkum** je výzkum na zakázku, který vychází ze spolupráce (interakce) specificky plnící především výzkumné potřeby subjektů aplikační sféry a vysokoškolská instituce je pro subjekt aplikační sféry realizuje dle jeho požadavků a potřeb. Za tento výzkum jsou jí tímto subjektem poskytovány finanční prostředky. Typicky zahrnuje rozsáhlejší projekty, originální výzkum a psaný report. Obvykle bývá výzkum na zakázku zadán jednou konkrétní externí organizací (pro její potřebu). Není rozhodující, zda finanční prostředky, které subjekt aplikační sféry na takový smluvní výzkum vynaložil, pochází z veřejných či soukromých zdrojů. Za smluvní výzkum nelze považovat případ, kdy je vysoká škola příjemcem účelové podpory na aplikovaný výzkum.

(4) **Placené vzdělávací kurzy** prohlubující kvalifikaci zaměstnanců subjektů aplikační sféry (např. podnikové vzdělávací kurzy). Subjektem aplikační sféry se zde rozumí právnická osoba, jejíž hlavní činností není výzkum a vývoj. Může se jednat o podnikatelský subjekt, orgán veřejné správy, neziskovou organizaci, apod. - vždy s podmínkou, že hlavní činností není výzkumná. Výnosy budou zahrnuty z těch vzdělávacích kurzů, které jsou "na zakázku", tzn. po dohodě s danou organizací pro její zaměstnance. Nejedná se zde o vyčíslení nákladů účastníků vzdělávacích kurzů, kteří jsou zaměstnaní ve společnosti, která splňuje výše uvedenou definici. Naopak, jedná se o kurzy, jež vznikly po dohodě s vybranou společností, neboť tato chtěla školit své zaměstnance.

(5) **Konzultace a poradenství** je založeno na poskytnutí expertní rady, názoru či činnosti, jenž závisí na vysoké míře intelektuálních vstupních zdrojů od vysokoškolské instituce ke klientovi. Vysoká škola za úplatu a v souladu s tržními podmínkami poskytuje konzultační a poradenské služby subjektům aplikační sféry. Hlavním požadovaným výstupem konzultace není vytvoření nové znalosti (vědomosti), ale porozumění nebo pochopení určitého stavu.

(6) Do řádku "**Tržby za vlastní služby**" se doplní výnosy z hlavní a doplňkové činnosti uvedené ve výkazu zisku a ztráty na syntetickém účtu 602 "Tržby z prodeje služeb" bez zahrnutí výnosů z pronájmu. Současně v případě, že vysoká škola účtuje výnosy z pronájmu i na jiných syntetických účtech než na účtu 602 Tržby z prodeje služeb uvede tuto informaci do komentáře v textu výroční zprávy VŠ k tabulce č. 6.

(7) Do řádku "**Prostory**" se doplní výnosy z nájmu, pokud se nejedná o celé budovy, stavby nebo haly.

Tabulka 7 Příjmy z poplatků a úhrad za další činnosti poskytované veřejnou vysokou školou

(tis. Kč)

č.ř.	Položka	Výnosy (1)	Z toho stipendijní fond tvorba (1)	Počet studentů (2)	Průměrná částka na 1 studenta (3)
		a	b	c	d
1	Poplatky stanovené dle § 58 zákona 111/1998 Sb.	517	419	231	–
2	poplatky za úkony spojené s přijímacím řízením (§ 58 odst. 1)	80	–	189	0,42
3	poplatky za nadstandardní dobu studia (§58 odst. 3)	419	419	20	20,95
5	poplatky za studium v cizím jazyce (§58 odst. 4)	18	–	22	0,82
6	Úhrada za další činnosti poskytované vysokou školou (4) (5)	1 375	–	3 988	0,00
7	úplata za poskytování programů ČŽV (§ 60) mimo U3V	1 354	–	3 920	0,35
8	úplata za poskytování U3V	–	–	0	0,00
9	úhrada za další sluby	21	–	68	0,31
10	Celkem	1 892	419	4 219	–

Poznámky

(1) VŠ uvede celkovou částku v tis. Kč, kterou na daném typu poplatku / úhradou za další činnosti poskytované veřejnou vysokou školou přijala od studentů/dalších účastníků vzdělávání v daném kalendářním roce.

(2) VŠ uvede počet studentů (resp. studií) nebo dalších účastníků vzdělávání, kteří poplatek/úhradu za další činnosti zaplatili.

(3) Položku v každém řádku sloupce "a" vydělí VŠ počtem studentů /účastníků vzdělávání ve sloupci "c". Pokud existuje jednotková sazba, stačí zde uvést tuto.

(4) Jedná se o činnosti související se studiem jiné než podle § 58 zák.111/1998 Sb.

(5) VŠ vloží řádky dle potřeby. Může se jednat např. o úhradu nákladů spojených se zakončením studia, cizojazyčné potvrzení o studiu, duplikát výkazu o studiu, dodatečný zápis, atp. To se týká i případných příjmů podle § 60a novely zákona 111/1998 Sb.

Kontrolní vazba

sl. b" Celkem = vazba na stipendijní fond (Tab. 11.c)

Tabulka 8 Pracovníci a mzdové prostředky

Tab. 8.a: Pracovníci a mzdové prostředky (v podrobném členění dle zdroje financování - mzdy vč. OON) (1)

(v tis. Kč)

č.ř.	Ukazatel	Zdroj financování																			
		Kapitola 333 - MŠMT				VaV z ostatních zdrojů (bez operačních progr.)				Operační programy EU				Fondy		Doplňková činnost		Ostatní zdroje		CELKEM	
		bez VaV		VaV		VaV z národních zdrojů (2)		VaV ze zahraničí		v gesci MŠMT		ostatní poskytovatelé		mzdy	OON	mzdy	OON	mzdy	OON	mzdy	OON
		mzdy	OON	mzdy	OON	mzdy	OON	mzdy	OON	mzdy	OON	mzdy	OON	mzdy	OON	mzdy	OON	mzdy	OON	mzdy (7)	OON
1	2	3	4	5	6	7	8	9	10	11	12	13	14	15	16	17	18	19	20		
1	akademici pracovníci	2 008	0	10 541	0	12 415	0	0	2 005	0	1 214	0	0	0	619	0	0	0	28 802	0	
2	škola vědeckí pracovníci	815	0	4 281	0	1 851	0	0	2 728	0	998	0	0	0	1 130	0	412	0	12 215	0	
3	škola ostatní	3 405	511	17 582	1 562	2 964	319	0	39	5 285	2 002	2 452	502	0	1 540	152	242	145	33 470	5 232	
4	KaM													0	0						
5	VzALS													0	0						
6	CELKEM	6 228	511	32 404	1 562	17 230	319	0	39	10 018	2 002	4 664	502	0	3 289	152	654	145	74 487	5 232	

Tab. 8.b: Pracovníci a mzdové prostředky (v podrobném členění dle akademických kategorií -bez OON)

(v tis. Kč)

č.ř.	Ukazatel	kapitola 333 - MŠMT			ostatní zdroje rozpočtu vŠ			CELKEM		
		Počet pracovníků (3)	Mzdy	Průměrná měsíční mzda (Kč)	Počet pracovníků	Mzdy	Průměrná měsíční mzda (Kč)	Počet pracovníků	Mzdy	Průměrná měsíční mzda (Kč)
		1	2	3=sl.2/12/sl.1*1000	4	5	6=sl.5/12/sl.4*1000	7	8	9=sl.8/12/sl.7*1000
1	pedagogičtí pracovníci V, V a I	0,089	339	317 457 Kč	1,212	732	50 345 Kč	1,30	1 071	68 618 Kč
2	profesoři	2,816	3 562	105 406 Kč	2,731	2 334	71 227 Kč	5,55	5 896	88 578 Kč
3	docenti	1,538	2 378	128 854 Kč	7,319	5 229	59 535 Kč	8,86	7 607	71 573 Kč
4	odborní asistenti	7,187	5 569	64 577 Kč	14,620	8 399	47 873 Kč	21,81	13 968	53 378 Kč
5	asistenti	0,000	23	0 Kč	1,000	423	35 261 Kč	1,00	446	37 185 Kč
6	lektori	1,598	677	35 320 Kč	0,292	136	38 866 Kč	1,89	813	35 867 Kč
7	CELKEM	13,228	12 549	79 054 Kč	27,174	17 254	52 911 Kč	40,40	29 802	61 470 Kč
8	vědeckí pracovníci (5)	9,502	5 096	44 693 Kč	15,515	7 119	38 238 Kč	25,02	12 215	40 690 Kč
9	ostatní (6)	47,306	20 987	36 970 Kč	32,432	12 483	32 075 Kč	79,74	33 470	34 979 Kč
10	KaM	0,00	0	0 Kč	0,00	0	0 Kč	0,00	0	0 Kč
11	VzALS	0,00	0	0 Kč	0,00	0	0 Kč	0,00	0	0 Kč
12	CELKEM	70,036	38 632	45 967 Kč	75,121	36 856	40 885 Kč	145,16	75 488	43 337 Kč

Poznámky

- Mzdy = plnění poskytnuté za vykonanou práci či v přímé souvislosti s prací poskytovanou na základě pracovního poměru, a to bez sociálního a zdravotního pojištění, které odvádí zaměstnavatel; OON obsahuje pouze platby za provedenou práci (DPP, DPPČ), neobsahuje sociální a zdravotní pojištění, které odvádí zaměstnavatel.
- Obsahuje prostředky z GA ČR, TA ČR, ministerstev a dalších národních zdrojů (bez operačních programů EU).
- Počet pracovníků = průměrný počet zaměstnanců přepočtený na plný úvazek (full-time equivalent). Zahrnuje počty zaměstnanců v jednotlivých kategoriích za celý sledovaný rok přepočtené na zaměstnance s plným pracovním úvazkem, zaokrouhlené na celé číslo. Počet pracovníků ve sl.1 je odvozený od mzdových prostředků hrazených z kapitoly 333-MŠMT; ve sl. 4 je odvozený od mzdových prostředků hrazených z ostatních zdrojů rozpočtu vŠ.
- Jedná se o pracovníky vysoké školy, kteří jsou vnitřním předpisem vysoké školy zařazeni mezi akademické pracovníky. Zároveň platí, že se v rámci svého úvazku věnují pedagogické nebo vědecké činnosti; není možné mezi akademické pracovníky zařadit vědecké pracovníky, kteří na vysoké škole pouze vědecky pracují a vůbec nevyučují. Vědecké, výzkumné a vývojové pracovníky podléhající se na pedagogické činnosti budou započtení do vyznačených kategorií akademických pracovníků. Pokud vysoká škola v rámci svých vnitřních předpisů eviduje i jiné kategorie akademických pracovníků, doplní řádek "ostatní" a v komentáři blíže vysvětlí, o jaké pracovníky se jedná. Včetně v jednotlivých kategoriích (řádkách) akademických pracovníků se nesmí překrývat, celkový součet musí odpovídat skutečným přepočteným "full-time" akademickým pracovníkům. Celkový součet za kategorie akademických pracovníků a vědeckých pracovníků musí souhlasit s údajem vykázaným ve výroční zprávě o činnosti, tabulka 7.1.
- Jedná se o vědecké pracovníky, kteří v rámci svého úvazku na vysoké škole pouze vědecky pracují. Pedagogické činnosti se nevěnují vůbec.
- Úvazky pracovníků, kteří se nevěnují ani pedagogické ani vědecké činnosti. Jde zejména o technicko- hospodářské pracovníky, provozní a obchodně provozní pracovníky, zdravotní a ostatní pracovníky, atp.
- Hodnota mezd CELKEM v řádku 6 (CELKEM) tab. 8.a se rovná hodnotě mezd CELKEM ve sl. 8, ř. 12 tabulky 8.b.
- Hodnota mezd CELKEM ve sl. 2, ř. 12 tabulky 8.b. se rovná součtu hodnot mezd CELKEM ve sloupcích 1 a 3 řádku 6 tabulky 8.a. Hodnota mezd CELKEM ve sl. 5, ř. 12 tabulky 8.b. se rovná součtu hodnot mezd CELKEM ve sloupcích 5, 7, 9, 11, 13, 15 a 17 řádku 6 tabulky 8.a

Tabulka 9 Stipendia

(v tis. Kč)

č.ř.	Druh stipendia	Zdroje				Celkem vyplaceno (2)	
		Příspěvek / dotace MŠMT	Stipendijní fond VŠ	Ostatní (1)	CELKEM	Studenti	Ostatní
		a	b	c	d=a+b+c	e	f
1	STIPENDIA přiznána a vyplacena	10 134	0	249	10 383	10 383	0
2	za vynikající studijní výsledky dle § 91 odst. 2 písm. a)	0	0	0	0	0	0
3	za vynikající vědecké, výzkumné, vývojové, umělecké nebo další tvůrčí výsledky přispívající k prohloubení znalostí dle § 91 odst. 2 písm. b)	371	0	0	371	371	0
4	na výzkumnou, vývojovou a inovační činnost podle zvláštního právního předpisu, § 91 odst.2 písm. c)	4 244	0	0	4 244	4 244	0
5	v případě tíživé sociální situace studenta dle § 91 odst. 2 písm. d)	0	0	0	0	0	0
6	v případě tíživé sociální situace studenta dle § 91 odst. 3)	0	0	0	0	0	0
7	v případech zvláštního zřetele hodných dle § 91 odst. 2 písm. e)	656	0	249	905	905	0
8	z toho ubytovací stipendium	0	0	0	0	0	0
9	na podporu studia v zahraničí dle § 91 odst. 4 písm. a)	217	0	0	217	217	0
10	z toho IP, CRP	147			147	147	
11	na podporu studia v ČR dle § 91 odst. 4 písm. b)	0	0	0	0	0	0
12	z toho (1)				0	0	
13	studentům doktorských studijních programů dle § 91 odst. 4 písm. c)	4 646	0	0	4 646	4 646	0
14	jiná stipendia	0	0	0	0	0	0
15	z toho (1)						

Poznámky

(1) VVŠ uvede, jaké další zdroje použila k financování stipendií.

(2) VVŠ uvede celkovou částku, kterou vyplatila na stipendiích - odděleně pro studenty a pro ostatní účastníky vzdělávání.

Tabulka 11 Fondy a návrh na přiděly do fondů v následujícím roce

(tis. Kč)

č.ř.	Název údaje	počáteční stav k 1. 1.	tvorba		čerpání (+)	zůstatek k 31.12.	Návrh na přiděl ze zisku do fondů v násled. roce (1)
			celkem (+)	z toho přiděl ze zisku za předchozí r.			
			a	b			
1	Fondy celkem	91 338	40 102	1 161	27 098	104 342	
2	v tom: Fond rezervní	0	0	0	0	0	
3	Fond reprodukce investičního majetku	7 841	16 728	995	12 721	11 848	
4	Stipendijní fond	1 270	419	–	0	1 689	0
5	Fond odměn	0	0	0	0	0	
6	Fond účelově určených prostředků	8 859	5 914	–	4 563	10 210	0
6a	z toho: na jednotlivé projekty VaV či výzkumné záměry	7 934	5 005	–	3 797	9 142	0
6b	jiné podpory z veřejných prostředků	925	909	–	766	1 068	0
7	Fond sociální	0	0	–	0	0	0
8	Fond provozních prostředků	73 368	17 041	166	9 814	80 595	

Poznámky

(1) Do projednání výroční zprávy o hospodaření s MŠMT se jedná o návrh.

(2) Údaje v podbarvených polích se načtou automaticky z vyplněných tabulek 11.a až 11.g.

Kontrolní vazba

Součet počátečních stavů fondů k 1. 1. roku (pole a1) se rovná údaj z řádku 0086 sl. 1 tab. 1 - Rozvaha.

Součet koncových stavů fondů k 31. 12. roku (pole e1) se rovná údaj z řádku 0086 sl. 2 tab. 1 - Rozvaha.

Tabulka 11.b Fond reprodukce investičního majetku

(tis. Kč)

Stav k 1.1.		7 841,00
Tvorba	z odpisů	3 680
	ze zisku za předchozí rok	995
	příjmy z prodeje nehm. a hmot.dlouhod.majetku	0
	ze zůstatku příspěvku	2 853
	zůstat.cena nehm. a hmot.dlouhod. majetku	0
	ostatní příjmy celkem (1)	
	Převod z fondů celkem	9 200
	v tom: z fondu odměn	0
	z fondu provozních prostředků	9 200
	z rezervního fondu	0
Celkem		16 728
Čerpání	Investiční celkem	12 721
	v tom: stavby	4 524
	stroje a zařízení	2 016
	nákupy nemovitostí	4 458
	ostatní inv. užití (1)	1 723
	Neinvestiční celkem (1)	0
	Převod do fondů celkem	0
	v tom: do fondu odměn	0
	do fondu provozních prostředků	0
	do rezervního fondu	0
Celkem		12 721
Stav k 31.12.		11 848

Poznámka

(1) V případě použití tohoto řádku VVŠ blíže specifikuje.

Tabulka 11.c Stipendijní fond

(tis. Kč)

Stav k 1.1.		1 270,00
Tvorba	poplatky za studium dle § 58 zákona 111/81998 Sb. (1)	419
	daňově uznatelné výdaje podle zák. 586/1992 Sb. o daních z příjmů	0
	ostatní příjmy (2)	0
	Celkem	419
Čerpání	Celkem	0
Stav k 31.12.		1 689

Poznámky

(1) Jedná se o poplatky definované v § 58, odst. 3 - zákona č. 111/1998 Sb.

(2) V případě použití tohoto řádku VVŠ blíže specifikuje.

Tabulka 11.e Fond účelově určených prostředků

(tis. Kč)

	Položka	Neinvestice	Investice	Celkem
Stav k 1.1.	účelově určené dary § 18 odst. 9 a) zák. č. 111/1998 Sb.	0	0	0
	účelově určené peněžní prostředky ze zahraničí § 18 odst. 9 b) zák. č. 111/1998 Sb.	0	0	0
	účelově určené prostředky na VaV kapitoly 333-MŠMT, § 18 odst.9 c) zák. č. 111/1998 Sb.	6 423	1 511	7 934
	účelově určené prostředky z jiné podpory z veř. prostředků, § 18 odst.9 c) zák. č. 111/1998 Sb.	925	0	925
	Celkem	7 348	1 511	8 859
Tvorba	účelově určené dary § 18 odst. 9 a) zák. č. 111/1998 Sb.	0	0	0
	účelově určené peněžní prostředky ze zahraničí § 18 odst. 9 b) zák. č. 111/1998 Sb.	0	0	0
	účelově určené prostředky na VaV kapitoly 333-MŠMT, § 18 odst.9 c) zák. č. 111/1998 Sb.	4 396	609	5 005
	účelově určené prostředky z jiné podpory z veř. prostředků, § 18 odst.9 c) zák. č. 111/1998 Sb.	909	0	909
	Celkem	5 305	609	5 914
Čerpání	účelově určené dary § 18 odst. 9 a) zák. č. 111/1998 Sb.	0	0	0
	účelově určené peněžní prostředky ze zahraničí § 18 odst. 9 b) zák. č. 111/1998 Sb.	0	0	0
	účelově určené prostředky na VaV kapitoly 333-MŠMT, § 18 odst.9 c) zák. č. 111/1998 Sb.	2 470	1 327	3 797
	účelově určené prostředky z jiné podpory z veř. prostředků, § 18 odst.9 c) zák. č. 111/1998 Sb.	766	0	766
	Celkem	3 236	1 327	4 563
Stav k 31.12.	účelově určené dary § 18 odst. 9 a) zák. č. 111/1998 Sb.	0	0	0
	účelově určené peněžní prostředky ze zahraničí § 18 odst. 9 b) zák. č. 111/1998 Sb.	0	0	0
	účelově určené prostředky na VaV kapitoly 333-MŠMT, § 18 odst.9 c) zák. č. 111/1998 Sb.	8 349	793	9 142
	účelově určené prostředky z jiné podpory z veř. prostředků, § 18 odst.9 c) zák. č. 111/1998 Sb.	1 068	0	1 068
	Celkem	9 417	793	10 210

Tabulka 11.g Fond provozních prostředků

(tis. Kč)

Stav k 1.1.		73 368
Tvorba	ze zůstatku příspěvku	16 809
	ze zisku za předchozí rok	166
	z fondu reprodukce inv. majetku	0
	z fondu odměn	0
	z rezervního fondu	0
	ostatní příjmy (1)	66
Celkem		17 041
Čerpání	na provozní náklady dle vnitřního předpisu VŠ	614
	do fondu reprodukce inv. majetku	9 200
	do fondu odměn	0
	do rezervního fondu	0
	ostatní užití (1)	0
	Celkem	
Stav k 31.12.		80 595

Poznámka

(1) V případě použití tohoto řádku VVŠ blíže specifikuje.