




Fakulta rybnářství
a ochrany vod
Faculty of Fisheries
and Protection
of Waters

Jihočeská univerzita
v Českých Budějovicích
University of South Bohemia
in České Budějovice
Czech Republic

Fakulta rybnářství a ochrany vod JU

Výroční zpráva o hospodaření za rok 2020





Předmluva

Výroční zpráva o hospodaření je nástrojem ke zvýšení úrovně řídicí práce pro fakultu a zároveň slouží ke kontrole hospodárnosti, efektivnosti a účelnosti při nakládání s prostředky státního rozpočtu podle § 39 odst. 3 zákona č. 218/2000 Sb., o rozpočtových pravidlech a o změně některých souvisejících zákonů, ve znění pozdějších předpisů. Dále slouží jako podklad pro zpracování Výroční zprávy o hospodaření za Jihočeskou univerzitu v Českých Budějovicích.

Předloženou Výroční zprávu o hospodaření Fakulty rybnářství a ochrany vod Jihočeské univerzity v Českých Budějovicích za rok 2020 vypracovanou podle příslušných legislativních norem **schválil Akademický senát FROV JU dne 7.6.2021**

Výroční zprávu o hospodaření **projednalo a schválilo kolegium děkana FROV JU dne 24.5.2021**

Zprávu zpracovala: Ing. Jaromíra Vondrášková, tajemnice FROV JU

MVDr. Eliška Zusková, Ph.D.
předsedkyně AS FROV JU

prof. Ing. Pavel Kozák, Ph.D.
děkan FROV JU

Ing. Jaromíra Vondrášková
tajemnice FROV JU



Obsah


1	ÚVOD	3
1.1	Vlastní úvod	4
2	ROČNÍ ÚČETNÍ ZÁVĚRKA	6
2.1	Rozvaha (bilance)	7
2.2	Výkaz zisku a ztráty	7
2.3	Přehled o příjmech a výdajích	7
3	ANALÝZA NÁKLADŮ A VÝNOSŮ	8
3.1	Fakulta Rybnářství a ochrany vod	9
3.1.1	PŘÍSPĚVEK A DOTACE Z VEŘEJNÝCH ZDROJŮ	9
3.1.1a	Oblast vzdělávání a vědecké, výzkumné, vývojové a inovační umělecké a další tvůrčí činnosti	9
3.1.1b	Oblast výzkumu a vývoje	10
3.1.1c	Programové financování	11
3.1.1d	Strukturální fondy	11
3.1.2	VLASTNÍ VÝNOSY V HLAVNÍ A DOPLŇKOVÉ ČINNOSTI	11
3.1.3	NÁKLADY	12
4	VÝVOJ A KONEČNÝ STAV FONDŮ	14
4.1	Fond reprodukce investičního majetku (FRIM)	15
4.2	Stipendijní fond	15
4.3	Fond účelově určených prostředků (FÚUP)	15
4.4	Fond provozních prostředků (FPP)	16
5	STAV A POHYB MAJETKU A ZÁVAZKŮ	17
6	ZÁVĚREČNÁ ČÁST	20
7	TABULKOVÁ ČÁST	22



Fakulta rybnářství
a ochrany vod
Faculty of Fisheries
and Protection
of Waters

Jihočeská univerzita
v Českých Budějovicích
University of South Bohemia
in České Budějovice
Czech Republic

1 ÚVOD





1.1 VLASTNÍ ÚVOD

Výroční zpráva o hospodaření FROV JU za rok 2020 podává souhrnný přehled o hlavních aktivitách fakulty v souladu s obecnými pokyny upravujícími její zpracování, návrhem osnovy a předepsaným souborem tabulek, které slouží zejména k jednotné prezentaci zákonem daných informací i jako zdroj dat pro zpracování Výroční zprávy o hospodaření za Jihočeskou univerzitu v Českých Budějovicích. Cílem zprávy je zhodnocení situace a vývoje fakulty VVŠ v oblasti finanční, hospodářské, majetkové a personální v návaznosti na předchozí období a zdůraznit významné události a změny v roce 2020. Zpráva je veřejně přístupná na webových stránkách www.frov.jcu.cz. Výroční zpráva o hospodaření je projednávána a schvalována souběžně s Výroční zprávou o činnosti, která podává informace o činnosti fakulty z věcného hlediska.

FROV JU byla založena 1. září 2009 a v preambuli zakládacího protokolu fakulty je zakotveno: „Cílem nově zakládané FROV JU je efektivní využití alokace sil a prostředků v rámci Jihočeské univerzity v Českých Budějovicích, Akademie věd ČR, Jihočeského kraje, profesního Rybnářského sdružení ČR, podniků povodí, Agentury ochrany přírody a krajiny ČR k posílení oboru rybnářství a ochrany vod v České republice na mezinárodní úrovni s profilací na stupni excelence ve třech základních oblastech, a to v oblasti vzdělávání, profesně orientované a výzkumné“. FROV JU nadále i v roce 2020 pokračuje v naplňování cílů a pilířů v preambuli zakládacího protokolu uvedených. Snaží se navazovat na své dosavadní výsledky a vytvářet a prohlubovat excelenci v oborech rybnářských a disciplínách orientujících se na ochranu vod. Obecným cílem fakulty je být mladou, aktivní vědeckou střeoevropskou fakultou ovlivňující dění v oblasti kvality životního prostředí.

V roce 2020 hospodařily samostatně v rámci FROV JU tři ústavy (Výzkumný ústav rybnářský a hydrobiologický, Ústav akvakultury a ochrany vod, Ústav komplexních systémů), centrum CENAKVA a děkanát. Hospodaření FROV JU je sledováno v rámci Jihočeské univerzity odděleně v informačním systému iFIS podle nákladových středisek, dále pak podle dalších atributů jako je akce, zakázka, její typ a zdroj financování, a to podle potřeby rozlišení, sledování a vyhodnocení evidence a čerpání prostředků.

Základní legislativní rámec hospodaření FROV JU tvořily standardní právní normy, kterými jsou zákon č. 111/1998 Sb., o vysokých školách a zákon č. 130/2002 Sb. o podpoře výzkumu, experimentálního vývoje a inovací.

FROV JU vede podvojný účetnictví v souladu se zákonem č. 563/1991 Sb. V platném znění, s vyhláškou č. 504/2002 Sb. V platném znění a Českými účetními standardy.

FROV JU v roce 2020 hospodařila dle rozpočtu, který byl schválen Akademickým senátem FROV JU. Výnosovou část rozpočtu tvoří zejména prostředky poskytnuté ze státního rozpočtu prostřednictvím Ministerstva školství, mládeže a tělovýchovy na dlouhodobý koncepční rozvoj výzkumné organizace, vzdělávací činnost a specifický výzkum. Významnou složkou rozpočtu jsou i grantové prostředky. Z pohledu hospodaření byla i v roce 2020 FROV JU stabilní organizační jednotkou



v rámci univerzity. Nedošlo k žádným významným změnám ve struktuře příjmů nezbytných pro bezproblémový chod fakulty. Celkové meziroční navýšení rozpočtu fakulty, promítnuté do osobních nákladů, umožnilo zvýšit motivaci zejména odborných pracovníků a zafungovalo jako pozitivní signál do budoucnosti.

FROV JU hospodařila s poskytnutými veřejnými prostředky v souladu s pravidly pro poskytování veřejné podpory, takže nedošlo, ani nemohlo dojít k narušení hospodářské soutěže. Tuto skutečnost ověřují samotní poskytovatelé dotací i další kontrolní orgány. Finanční hospodaření FROV JU vycházelo z požadavků na efektivní a účelné financování v souladu s Dlouhodobým záměrem (strategickým záměrem) na roky 2016-2020.


Fakulta byla nadále metodicky formována pomocí vydávání a uplatňování norem a regulí na úrovni JU (Opatření rektora, Opatření kvestorky) a FROV JU (Opatření děkana, Sdělení děkana, Rozhodnutí děkana, Opatření proděkana, Rozhodnutí tajemníka).



Fakulta rybnářství
a ochrany vod
Faculty of Fisheries
and Protection
of Waters

Jihočeská univerzita
v Českých Budějovicích
University of South Bohemia
in České Budějovice
Czech Republic

2 ROČNÍ ÚČETNÍ ZÁVĚRKA





2.1 ROZVAHA (BALANCE)

Rozvaha je tabulkově zpracována za JU jako celek.

2.2 VÝKAZ ZISKU A ZTRÁTY

Výkaz zisku a ztráty je zpracován v *tabulce č. 2 Výkaz zisku a ztráty*.

Stejně jako v předchozích letech i v roce 2020 dosáhla fakulta vlivem ziskové vedlejší činnosti kladného hospodářského výsledku, a to i přesto že náklady hlavní činnosti převýšily výnosy hlavní činnosti o 60 tis. Kč (o 1.237 tis. Kč v r. 2019). Zisk z doplňkové činnosti před zdaněním činil 2.512 tis. Kč (2.182 tis. Kč v r. 2019). V roce 2020 neodváděla univerzita z dosaženého hospodářského výsledku daň z příjmů, výsledek hospodaření tak pro fakultu činil 2.452 tis. Kč. (945 tis. Kč v r. 2019).

Rozpočtové náklady projektů byly vyčerpány ve výši a struktuře dané poskytovatelem finančních prostředků. Některé z finančních prostředků byly v pravidly povolené výši převedeny do fondu účelově určených prostředků (FÚUP) a minimum vráceno poskytovateli jako dotace nevyčerpaná.

Kladný výsledek hospodaření (ve výši 2.452.395,61 Kč) bude rozdělen takto:

- 2.452.395,61 Kč – jako příděl do vlastního FRIM

2.3 PŘEHLED O PŘÍJMECH A VÝDAJÍCH


Přehled o příjmech a výdajích je zpracován za JU jako celek.



Fakulta rybnářství
a ochrany vod
Faculty of Fisheries
and Protection
of Waters

Jihočeská univerzita
v Českých Budějovicích
University of South Bohemia
in České Budějovice
Czech Republic

3 ANALÝZA NÁKLADŮ A VÝNOSŮ





Celkové náklady hlavní činnosti k 31.12.2020 byly ve výši 267.298 tis. Kč (256.038 tis. Kč v r. 2019). Výnosy z hlavní činnosti byly ve výši 267.238 tis. Kč (254.800 tis. Kč v r. 2019). Celkové náklady z doplňkové činnosti dosáhly výše 15.261 tis. Kč (13.439 tis. Kč v r. 2019) a celkové výnosy z doplňkové činnosti dosáhly výše 17.773 tis. Kč (15.622 tis. Kč v r. 2019).

Na nákladech hlavní i doplňkové činnosti měly nejvyšší podíl osobní náklady a to 47 % u hlavní činnosti a 40 % u činnosti doplňkové. Další významnou položkou nákladů jsou náklady na materiál a služby.

Na výnosech hlavní činnosti se nejvíce podílely provozní dotace, a to ve výši 84 %. Výnosy z doplňkové činnosti byly tvořeny převážně tržbami za vykonané služby (smluvní výzkum, pronájem) a tržbami za vlastní výrobky (především prodej ryb a rybích výrobků).

Hospodaření fakulty bylo v r. 2020 do značné míry ovlivněno epidemiologickou situací spojenou s virovou chorobou covid-19 a proti pandemickými opatřeními – platnými jak v rámci ČR, tak i globálními. Významně se projevilo v omezení pohybu, a tedy značném přechodu na online podoby školení, workshopů, schůzek – v rozpočtu tak vliv na skladbu nákladů – pokles cestovních nákladů a vynaložení těchto prostředků na jiné položky, využití uvolnění přesunů ze strany poskytovatelů dotací mezi základní skladbou rozpočtu apod.

3.1 FAKULTA RYBNÁŘSTVÍ A OCHRANY VOD

3.1.1 PŘÍSPĚVEK A DOTACE Z VEŘEJNÝCH ZDROJŮ

Struktura získaných a použitých prostředků z veřejných zdrojů je blíže specifikována v *tabulce č. 5 Veřejné zdroje financování VVŠ: prostředky poskytnuté a prostředky použité*.

Celková výše přijatých běžných prostředků národních i zahraničních byla v r. 2020 ve výši 225.538 tis. Kč (191.742 tis. Kč v r. 2019). Z této částky bylo v r. 2020 použito 224.601 tis. Kč (vč. tvorby fondu účelově určených prostředků a vč. převodu na spolupříjemce). Částka 937 tis. Kč byla vrácena poskytovateli dotace. Celková výše přijatých kapitálových prostředků v r. 2020 byla 28.538 tis. Kč (73.910 tis. Kč v r. 2019). Vysoký rozdíl mezi lety je způsoben pořizováním investic v rámci projektů OP VVV, které sice do r.2020 pokračovaly, ale převážná část investic byla pořízena již v r.2019.

3.1.1a Oblast vzdělávání a vědecké, výzkumné, vývojové a inovační umělecké a další tvůrčí činnosti

Financování oblasti vzdělávání je blíže specifikováno v *tabulce č. 5a Financování vzdělávací a vědecké, výzkumné, vývojové a inovační, umělecké a další tvůrčí činnosti*.



V roce 2020 byla vzdělávací a vědecká, výzkumná, vývojová a inovační, umělecká a další tvůrčí činnost (bez prostředků poskytovaných na programové financování, operační programy a VaV) na FROV JU financována z těchto zdrojů:

- Příspěvek MŠMT na vzdělávací činnost (ukazatel A+K) ve výši 44.243 tis Kč, z toho na investice 5.802 tis. Kč (39.963 tis. Kč v r. 2019), příspěvek MŠMT na stipendia Ph.D. studentů ve výši 5.096 tis Kč (5.501 tis. Kč v r. 2019), příspěvek v rámci mezinárodní spolupráce ve výši 100tis Kč, který byl ale vzhledem k nepříznivé situaci v oblasti cestování, celý převeden do FPP.
- Příspěvek z Institucionálního plánu ve výši 1.493 tis. Kč (1.514 tis. Kč v r. 2019).
- Dotace na Rozvojové programy (CRP) ve výši 500 tis. Kč (1.000 tis. Kč v r.2019).
- Dotace MZE ve výši 1.938 tis. Kč (1.902 tis. Kč v r. 2019).
- Dotace z Ministerstva kultury ve výši 885 tis. Kč, která ale byly v plné výši vrácena poskytovateli (opět v důsledku omezené možnosti cestování).
- Dalším příjmem byly dotace od Jihočeského kraje (69 tis. Kč), dotace od Statutárního města České Budějovice ve výši 1.000 tis. Kč, dotace od města Vodňany ve výši 39 tis. Kč.

3.1.1b Oblast výzkumu a vývoje

Financování oblasti VaV je blíže specifikováno v *tabulce č. 5b Financování výzkumu a vývoje*. V roce 2020 byl výzkum a vývoj (bez prostředků poskytovaných na operační programy EU) financován z těchto zdrojů:

- Zdroje z MŠMT ve výši 83.882 tis. Kč běžných prostředků a 10.300 tis. Kč kapitálových prostředků
 - institucionální podpora na dlouhodobý koncepční rozvoj výzkumné organizace (DKRVO) ve výši 59.908 tis. Kč běžných prostředků a 10.300 tis. Kč kapitálových prostředků (64.269 tis. Kč v r. 2019),
 - velká výzkumná infrastruktura (VVI) ve výši 17.554 tis. Kč (17.201 tis. Kč v r. 2019),
 - specifický vysokoškolský výzkum (GAJU) ve výši 6.420 tis. Kč (6.553 tis. Kč v r. 2019).
- Zdroje z Ostatních kapitol státního rozpočtu ve výši 60.153 tis. Kč (45.716 tis. Kč v r. 2019)
 - projekty GAČR ve výši 28.146 tis. Kč (14.060 tis. Kč v r. 2019), z toho převedeno na spolupříjemce 7.024 tis. Kč,
 - projekty GAČR, kdy příjemcem dotace je jiná instituce (spoluřešitelské) ve výši 762 tis. Kč (není zahrnuto v tabulce 5b),
 - projekty NAZV ve výši 31.509 tis. Kč (31.167 tis. Kč v r. 2019), z toho převedeno na spolupříjemce 9.464 tis. Kč,
 - projekt NAZV, kdy příjemcem dotace je jiná instituce (spoluřešitelské) ve výši 1.168 tis. Kč (není zahrnuto v tabulce 5b),
 - projekt Ministerstva kultury „NAKI“ ve výši 498 tis. Kč (486 tis. Kč v r.2019),
 - projekty z územních rozpočtů – dotace poskytnutá od Jihočeského kraje ve výši 5 tis. Kč (32 tis. Kč v r. 2019),
 - projekty ze zahraničí (získané přímo VVŠ) – H2020 ve výši 3.152 tis. Kč (6.494 tis. Kč v r. 2019) – resp. částka 3.152 tis. Kč jsou náklady, které vznikly v r. 2020 v souvislosti



s řešením projektů. Dotace je poskytována formou záloh podle smlouvy a následně vyúčtována na základě monitorovacích zpráv.

3.1.1c Programové financování

Programové financování bude zpracováno za JU jako celek.

3.1.1d Strukturální fondy

Financování operačních programů EU je podrobněji vyčísleno v *tabulce č. 5.d Financování programů strukturálních fondů*.

- Zdroje z MŠMT
 - o Operační program Výzkum, vývoj a vzdělávání, prioritní osa 1 Posilování kapacit pro kvalitní výzkum ve výši 3.218 tis. Kč provozních prostředků a 8.538 tis. Kč investičních prostředků.
 - o Operační program Výzkum, vývoj a vzdělávání, prioritní osa 2 Rozvoj VŠ a lidských zdrojů pro VaV ve výši 4.546 tis. Kč provozních prostředků.
- Zdroje z ostatních kapitol státního rozpočtu
 - o Operační program Rybnářství 2014-2020, opatření 5.2 Uvádění produktů na trh a 2.1 Inovace ve výši 7.211 tis. Kč (7.224 tis. Kč v r.2019).
- Zdroje z územních rozpočtů jiných států
 - o Program Interreg ČR – Rakousko a Program spolupráce ČR – Sasko ve výši 5.677 tis. Kč provozních prostředků a 234 tis. Kč kapitálových prostředků.

3.1.2 VLASTNÍ VÝNOSY V HLAVNÍ A DOPLŇKOVÉ ČINNOSTI

Výnosy v hlavní činnosti dosáhly v roce 2020 výše 267.238 tis. Kč (254.800 tis. Kč v r. 2019), výnosy z doplňkové činnosti dosáhly výše 17.773 tis. Kč (15.621 tis. Kč v r. 2019).

84 % výnosů hlavní činnosti tvořily provozní dotace poskytovatelů (MŠMT, GAČR, NAZV, EU ...).

Výnosy doplňkové činnosti byly v r. 2020 tvořeny především tržbami z prodeje služeb ve výši 8.573 tis. Kč (9.304 tis. Kč v r. 2019) a tržbami za vlastní výrobky, a to ve výši 9.004 tis. Kč (6.167 tis. Kč v r. 2019). Tržby za vlastní výrobky zahrnují převážně prodej živých i zpracovaných ryb a rybích výrobků. Tržby za prodej služeb zahrnují tržby ze smluvního výzkumu, ubytovacích služeb, tržby spojené s doplňkovou činností střediska MEVPIS, tržby z poradenské činnosti, pronájmu bytů a nebytových prostor a další.

V *tabulce č. 6 Přehled vybraných výnosů* jsou podrobněji vyčísleny vybrané výnosy z hlavní a doplňkové činnosti za r. 2020.



V hlavní činnosti jsou to v části B Tržby za vlastní služby příjmy z kurzů ČŽV, z poplatků studentů (promoce, další poplatky spojené se studiem), výnosy z umístění inzerce na webu nebo publikací fakulty apod.

V doplňkové činnosti jsou to v části transfer znalostí tržby za smluvní výzkum ve výši 5.794 tis. Kč a tržby za kurzy pro zaměstnance subjektů aplikační sféry (jazykové kurzy, kurzy komunikace, time managementu apod.). V části B Tržby za vlastní služby tržby za zajištění výukových programů pro externí subjekty, vyšetřování zdravotního stavu ryb, poplatky vybírané při pořádaných konferencích atd. ve výši 1.997 tis. Kč. Tržby z pronájmu ve výši 770 tis. Kč jsou především z pronájmu bytových jednotek a nebytových/konferenčních prostor.

V tabulce č. 7 Příjmy z poplatků a úhrad za další činnosti poskytované veřejnou vysokou školou jsou detailněji rozděleny příjmy z poplatků spojených se studiem. Dle § 58 odst. 1 zákona 111/1998 Sb. – poplatky za úkony spojené s přijímacím řízením byla přijata od studentů částka 76 tis. Kč (80 tis. Kč v r. 2019) od 171 studentů. V r. 2020 byly přijaty i další poplatky ve výši 6 tis. Kč jako poplatek za promoce, poplatek za změnu zkoušky apod. Významným příjmem byly poplatky za nadstandardní dobu studia dle § 58 odst. 3 ve výši 206 tis. Kč, který naplňuje stipendijní fond fakulty.

3.1.3 NÁKLADY

V roce 2020 byly vynaloženy ve spojení s hlavní činností náklady ve výši 267.298 tis. Kč (256.037 tis. Kč v r. 2019). Téměř polovinu nákladů v hlavní činnosti představují osobní náklady, které zahrnují mzdy, zákonné odvody na sociální a zdravotní pojištění, příspěvek na stravu zaměstnancům a stipendia vyplacená studentům fakulty.

Mzdové náklady jsou podrobněji rozepsány v tabulce č. 8 Pracovníci a mzdové prostředky. Ze mzdových nákladů byla na mzdy vynaložena v souhrnu částka 81.103 tis. Kč, na ostatní osobní náklady (dohoda o provedení práce, dohoda o pracovní činnosti) byla vynaložena částka 2.579 tis. Kč. Na financování mzdových nákladů se nejvyšší měrou, a to z 50 %, podílela kapitola 333 – MŠMT.

Stipendia vyplacená Bc., NMgr. i Ph.D. studentům jsou podrobněji rozepsána v tabulce č. 9 Stipendia. Celková výše vyplacených stipendií byla 9.474 tis. Kč (10.383 tis. Kč v r. 2019). Nejvyšší podíl na této částce mají stipendia vyplacená studentům doktorských studijních programů dle § 91 odst. 4, písm. c) zákona č. 111/1998 Sb. ve výši 4.250 tis. Kč (4.646 tis. Kč v r. 2019). Další významnou položkou stipendií jsou stipendia vyplacená studentům doktorských studijních programů dle § 91 odst. 2, písm. c) zákona č. 111/1998 Sb. na výzkumnou, vývojovou a inovační činnost podle zvláštního právního předpisu ve výši 3.653 tis. Kč (4.244 tis. Kč v r. 2019). Za dosahování mimořádných studijních výsledků byla vyplácena stipendia pro Bc., NMgr. a Ph.D. studenty, a to ve výši 645 tis. Kč. Dále jsou vyplácena stipendia mimořádně nadaným studentům. Zdrojem těchto stipendií jsou částečně dary od soukromých osob i od organizací a některé příjmy z hlavní či vedlejší činnosti. V r. 2020 bylo celkem vyplaceno 336 tis. Kč. V rámci mobility byla vyplacena stipendia ve výši 193 tis. Kč a dále 397 tis. Kč stipendia podle § 91 odst. 2. písm. b).



Dalšími významnými položkami nákladů hlavní činnosti jsou spotřebovaný materiál, energie apod. ve výši 36.387 tis. Kč, náklady na služby (opravy, cestovné, ostatní...) ve výši 30.969 tis. Kč. Položka Jiné ostatní náklady ve výši 78.111 tis. Kč (ř. 0027 Výkazu zisku a ztrát) zahrnuje především tvorbu fondů, a to jak fondu účelově určených prostředků, tak i fondu provozních prostředků, dále také obsahuje prostředky, které byly převedeny k řešení projektů ostatním spoluřešitelům a dále režijní náklady, proti kterým je účtováno na účtu 57x a účet 571x a 572x vykazuje záporný zůstatek. Odpisy dlouhodobého nehmotného a hmotného majetku ve výši 34.406 tis. Kč zahrnují jak odpisy dotovaného majetku, tak i odpisy majetku pořízeného z vlastních zdrojů fakulty.


Stejně jako v hlavní činnosti, tak i v doplňkové činnosti tvoří nejvyšší podíl osobní náklady, a to částku 6.133 tis. Kč. Dalšími náklady jsou náklady na spotřebovaný materiál a energii ve výši 3.294 tis. Kč, služby ve výši 2.214 tis. Kč a další.



Fakulta rybnářství
a ochrany vod
Faculty of Fisheries
and Protection
of Waters

Jihočeská univerzita
v Českých Budějovicích
University of South Bohemia
in České Budějovice
Czech Republic

4 VÝVOJ A KONEČNÝ STAV FONDŮ





Stav fondů je blíže vyčíslen v *tabulce č. 11 Fondy v roce a návrh na přiděly do fondů v následujícím roce*. FROV JU netvoří rezervní fond, fond odměn ani fond sociální. Fond účelově určených prostředků i Fond provozních prostředků je na fakultě pravidelně vytvářen.

4.1 FOND REPRODUKCE INVESTIČNÍHO MAJETKU (FRIM)

Vývoj fondu reprodukce investičního majetku za r. 2020 (a to jak pro vlastní, tak dotační část) je specifikován v *tabulce č. 11.b Fond reprodukce investičního majetku*.

Počáteční zůstatek vlastního fondu reprodukce investičního majetku k 1. 1. 2020 byl ve výši 2.056 tis. Kč, resp. vlastní FRIM ve výši 7.208 tis. Kč (vlastní FRIM 7.841 tis. Kč k 1. 1. 2019). V roce 2020 byl FRIM tvořen odpisy majetku z vlastních zdrojů ve výši 3.378 tis. Kč (3.680 tis. Kč v r. 2019), naplněním z HV r. 2019 ve výši 945 tis. Kč, dále pak dotacemi, popř. očekávanými dotacemi, na investice a převodem prostředků z Fondu provozních prostředků ve výši 40.484 tis. Kč.

Fond reprodukce investičního majetku byl v průběhu roku 2020 čerpán na realizaci staveb ve výši 21.056 tis. Kč (především dokončením výstavby Laboratoře nemocí ryb), na nákup pozemků ve výši 5.802 tis. Kč, na nákup strojů a zařízení ve výši 25.895 tis. Kč (přístrojové vybavení pořizované v rámci projektů OP VVV apod.) a 1.840 tis. Kč jako odvod do centrálního FRIM.

4.2 STIPENDIJNÍ FOND

Vývoj stipendijního fondu je specifikován v *tabulce č. 11.c Stipendijní fond*.

K 1. 1. 2020 byl počáteční stav tohoto fondu ve výši 1.689 tis. Kč a během roku byl fond doplněn částkou 206 tis. Kč prostřednictvím poplatků za studium dle § 58 zákona 111/1998 Sb.

4.3 FOND ÚČELOVĚ URČENÝCH PROSTŘEDKŮ (FÚUP)

Fond účelově určených prostředků je detailněji rozepsán v *tabulce č. 11.e Fond účelově určených prostředků*.

Počáteční stav fondu účelově určených prostředků byl ve výši 10.210 tis. Kč. Tento fond nebyl v průběhu r. 2020 plně vyčerpán (u některých z projektů, kde není podmínkou čerpat fond v roce následujícím po jeho tvorbě, byla část nevyčerpána) a k 31.12.2020 byl fond z prostředků na r. 2020 tvořen v celkové výši 4.471 tis. Kč. A to jak z kapitoly 333-MŠMT (RVO) tak prostředky z jiné podpory z veřejných prostředků dle § 18 odst. 9 c) zákona č. 111/1998 Sb. (projekty GAČR, NAZV...). FÚUP je tvořen jak z investičních, tak i neinvestičních prostředků. Stav FÚUP k 31.12.2020 je ve výši 8.516 tis. Kč.



4.4 FOND PROVOZNÍCH PROSTŘEDKŮ (FPP)

Fond provozních prostředků je detailněji rozepsán v *tabulce č. 11.g Fond provozních prostředků*.


Počáteční stav fondu provozních prostředků k 1. 1. 2020 byl ve výši 80.595 tis. Kč. K 31.12.2020 byl tvořen tento fond ve výši 10.837 tis. Kč z nevyčerpaného příspěvku MŠMT na akreditované vzdělávací programy a z nevyčerpaného příspěvku na stipendia Ph.D. studentů a dále jako ostatní příjem převod od jiné součásti ve výši 443 tis. Kč. V roce 2020 byla z FPP převedena do FRIM částka ve výši 19.802 tis. Kč a využito bylo na financování výstavby Laboratoře nemocí ryb, technické zhodnocení stávajících nemovitostí FROV JU a také na kofinancování INV části v projektech OP VVV. Konečný stav k 31.12.2020 je 71.506 tis. Kč.



Fakulta rybnářství
a ochrany vod
Faculty of Fisheries
and Protection
of Waters

Jihočeská univerzita
v Českých Budějovicích
University of South Bohemia
in České Budějovice
Czech Republic

5 STAV A POHYB MAJETKU A ZÁVAZKŮ





K 31.12.2020 disponuje fakulta dlouhodobým majetkem v celkové hodnotě 390.531 tis. Kč (371.793 tis. Kč k 1. 1. 2020), a to dlouhodobým nehmotným majetkem v hodnotě 8.302 tis. Kč (resp. po zohlednění opravek 2.333 tis. Kč), dlouhodobým hmotným majetkem v hodnotě 682.458 tis. Kč (resp. po zohlednění opravek 388.149 tis. Kč), finančním majetkem ve výši 50 tis. Kč.

Součástí nehmotného majetku je pořízený software, patenty, ochranné známky.

Nejvýznamnější položkou dlouhodobého hmotného majetku jsou stavby, jejichž hodnota dosahuje hodnoty 343.823 tis. Kč (resp. po zohlednění opravek 276.490 tis. Kč), další významnou položkou jsou samostatné movité věci v hodnotě 304.569 tis. Kč (resp. po zohlednění opravek 81.562 tis. Kč), drobný dlouhodobý hmotný majetek v hodnotě 3.464 tis. Kč (resp. po zohlednění opravek 0 Kč), pozemky v hodnotě 14.802 tis. Kč, umělecká díla v hodnotě 214 tis. Kč a nedokončený dlouhodobý hmotný majetek v hodnotě 15.587 tis. Kč.

Fakulta disponuje těmito vybranými nemovitostmi se vstupní cenou nad 1 mil. Kč (v tis. Kč účetní vstupní cena/cena po oprávkách):

Administrativní budova v Zátíší (A) ve Vodňanech	53.015/43.904
Budova MEVPIS Na Valše ve Vodňanech	35.996/30.805
Budova Husova 458, Čtyři dvory	35.257/30.027
Rybochovné zařízení – Pokusnictví (D) ve Vodňanech	29.099/24.677
Genetické rybářské centrum (C) ve Vodňanech	18.578/15.619
Skleník akvaponický v Č. Budějovicích	18.644/15.086
Skleníková hala (Biolog. centrum) v Nových Hradech	21.247/14.989
Laboratoře (Biolog. centrum) v Nových Hradech	11.823/7.999
Environmentální výukový pavilon ve Vodňanech	10.513/9.501
Technologie venkovních recirkulací (RAS) ve Vodňanech	9.602/8.775
Ubytovací zařízení (Domeček) ve Vodňanech	9.129/7.485
Ubytování zázemí (Stodola) ve Vodňanech	9.088/8.936
Okrouhlice Velká ve Vodňanech	5.828/3.798
Parkoviště u budovy MEVPIS	5.075/4.365
Žlabová odchovna ve Vodňanech	4.891/3.598
Ústavní Velký ve Vodňanech	4.798/3.126
Okrouhlice 1, 2, 3 ve Vodňanech	4.235/2.760
Rybí líheň ve Vodňanech	4.123/3.183
Ocelová hala pro chov ryb Suchomelka	3.656/3.256
Garáže a sklady Husova ul. v Č. Budějovicích	3.281/2.761
Rodinný dům čp. 863 ve Vodňanech	2.932/2.353
Zámecká kotelná v Nových Hradech (tech. zhodnocení)	2.446/1.651
Lávky MEVPIS	2.289/1.754
Soustava rybníčků na Pokusnictví ve Vodňanech	2.130/1.388
Rodinný dům čp. 1153 ve Vodňanech	1.999/1561
Sádky (3 nádrže) Tyršova ul. ve Vodňanech	1.975/1.701
Parkoviště k objektu A ve Vodňanech	1.734/1.461
Interaktivní naučená stezka – Cesta úhoře	1.721/1.372



Parkoviště k objektu C ve Vodňanech	1.657/1.392
Bytová jednotka čp. 1036 ve Vodňanech	1.120/797
Bytová jednotka čp. 1030 ve Vodňanech	1.093/782
Rybochovné zařízení	1.090/696
Bytová jednotka čp. 1034 ve Vodňanech	1.042/618

Bytové jednotky, rodinné domy, ubytovací zařízení Domeček a ubytovací prostory Stodola slouží především k ubytování zaměstnanců a Ph.D. studentů FROV JU. Tržby z těchto nájmu tvoří část položky výnosů z doplňkové činnosti.

Dlouhodobý finanční majetek zůstal beze změny. Krátkodobý finanční majetek je možné od roku 2010 sledovat pouze centrálně na úrovni rektorátu JU. Fakulta nevyužívá bankovní výpomoci a půjčky.

Závazky po splatnosti nebyly k 31.12.2020 vykazovány v závažné míře. Případná splatnost v prodlení nebyla způsobena nedostatkem volných finančních prostředků.


Inventarizace majetku na fakultě probíhaly v roce 2020 dle harmonogramu zpracovaného v Opatření kvestorky JU k provádění řádných inventarizací číslo K 54 a nebylo při nich zjištěno žádné závažné pochybení.



Fakulta rybnářství
a ochrany vod
Faculty of Fisheries
and Protection
of Waters

Jihočeská univerzita
v Českých Budějovicích
University of South Bohemia
in České Budějovice
Czech Republic

6 ZÁVĚREČNÁ ČÁST





V souladu se zákonem č. 111/1998 Sb., ve znění pozdějších předpisů a zák. č. 320/2001 Sb., o finanční kontrole ve veřejné správě a o změně některých zákonů (zákon o finanční kontrole), ve znění pozdějších předpisů, je vnitřní kontrolní systém na JU realizován dle Opatření rektora č. R 66 z 30. 10. 2006. Na FROV JU jsou také nastaveny seznamy příkazců, správců rozpočtu, podpisová práva a podpisové vzory v souladu s organizačním řádem. Kontrolní činnost probíhala zejména po linii vnitřní a vnější kontrolní činnosti hospodaření.

Vnitřní kontrolní systém:

Řídící kontrola je na FROV JU zajištěna zejména prostřednictvím vedoucích nebo jimi pověřených zaměstnanců, kteří zajišťují přímé uskutečňování operací. Kontrola plánovaných a připravovaných operací je na JU vymezena Opatřením rektora k realizaci vnitřního a kontrolního systému R 66 z 30. 10. 2006. Průběžná a následná řídicí kontrola je zajišťována zaměstnanci podle jejich odpovědností vyplývajících z jejich pracovních náplní při realizaci operací, resp. pověřenými vedoucími zaměstnanci či zaměstnanci určených útvarů při vyhodnocování a revizi uskutečňovaných operací se znalostí charakteru úkolů jednotlivých laboratoří, pracovišť, odpovídajících zdrojů jejich financování, příslušných právních předpisů apod. Průběžné sledování a prověřování systému finanční kontroly provádí Útvar interního auditu a kontroly JU přímo řízený rektorem univerzity.

Vnější kontrolní činnost:

Vnější kontrolní systém je zajišťován externími kontrolními subjekty zaměřujícími se na hospodaření fakulty. Nejčastěji se jednalo o veřejnoprávní kontroly na místě týkající se využívání veřejných prostředků od poskytovatelů, popř. kontroly provedené zdravotními pojišťovnami a správou sociálního zabezpečení. Konkrétní seznam provedených kontrol, vč. kontrolované operace je uveden ve Výroční zprávě o hospodaření JU.


Fakulta nadále průběžně koncipuje své strategické vize, cíle a priority skrze Dlouhodobý záměr (Strategie rozvoje) a jeho aktualizace zejména v oblastech vědy, aplikace, komerční činnosti, vzdělávání, zahraničních vztahů a rozvoje lidských zdrojů. Fakulta chce a bude nadále posilovat povědomí svého okolí o důležitosti činností řešených na fakultě – rybnářství, ochrana vod. Jako jediná fakulta tohoto typu v České republice a unikátní fakulta ve Střední Evropě chce být moderní, otevřená instituce, dynamicky se rozvíjející v souladu s okolním světem. Hodláme nadále podporovat a rozvíjet tvůrčí akademické prostředí, v němž akademičtí pracovníci budou posouvat hranice lidského poznání a předávat své vědomosti a poznatky studentům a vychovávat z nich vysoce kvalifikované odborníky v oblastech rybnářství a ochrany vod.



Fakulta rybnářství
a ochrany vod
Faculty of Fisheries
and Protection
of Waters

Jihočeská univerzita
v Českých Budějovicích
University of South Bohemia
in České Budějovice
Czech Republic

7 TABULKOVÁ ČÁST



Tabulka 2 Výkaz zisku a ztráty

Výkaz zisku a ztráty (1)				
Příloha č.2 k vyhlášce č. 504/2002 Sb. ve znění pozdějších předpisů				
Jednotlivé položky se vykazují v tis. Kč (§4, odst.3)	účet / součet (2)	řádek (3)	hlavní činnost (4)	hospodářská/ doplňková činnost (4)
			sl. 1	sl.2
A. Náklady				
I. Spotřebované nákupy a nakupované služby	ř.2 až 7	0001	67 409	5 509
1.Spotřeba materiálu, energie a ostatních neskladovaných dodávek	501,502,503	0002	36 387	3 294
2.Prodané zboží	504	0003	52	1
3.Opravy a udržování	511	0004	11 071	391
4.Náklady na cestovné	512	0005	796	48
5.Náklady na reprezentaci	513	0006	175	24
6.Ostatní služby	518	0007	18 928	1 751
II.Změny stavu zásob vlastní činnosti a aktivace	ř.9 až 11	0008	-36 505	-11
7.Změna stavu zásob vlastní činnosti	56	0009	10	112
8.Aktivace materiálu, zboží a vnitroorganizačních služeb	571,572	0010	-36 515	-123
9.Aktivace dlouhodobého majetku	573,574	0011	0	0
III.Osobní náklady	ř.13 až 17	0012	124 727	6 133
10.Mzdové náklady	521	0013	85 498	4 620
11.Zákonné sociální pojištění	524	0014	28 203	1 512
12.Ostatní sociální pojištění	525	0015	0	0
13.Zákonné sociální náklady	527	0016	24	0
14.Ostatní sociální náklady	528	0017	11 002	0
IV.Daně a poplatky	ř.19	0018	203	0
15.Daně a poplatky	53	0019	203	0
V.Ostatní náklady	ř.21 až 27	0020	77 942	3 217
16.Smluvní pokuty a úroky z prodlení, ostatní pokuty a penále	541,542	0021	-252	0
17.Odpis nedobytné pohledávky	543	0022	12	0
18.Nákladové úroky	544	0023	0	0
19.Kursově ztráty	545	0024	70	53
20.Dary	546	0025	0	0
21.Manka a škody	548	0026	0	0
22.Jiné ostatní náklady	549	0027	78 111	3 164
VI.Odpisy, prodaný majetek, tvorba rezerv a opravných položek	ř.29 až 33	0028	33 434	397
23.Odpisy dlouhodobého majetku	551	0029	33 406	397
24.Prodaný dlouhodobý majetek	552	0030	0	0
25.Prodané cenné papíry a podíly	553	0031	0	0
26.Prodaný materiál	554	0032	0	0
27.Tvorba a použití rezerv a opravných položek	556,558,559	0033	28	0
VII.Poskytnuté příspěvky celkem	ř.35	0034	88	17
28.Poskyt. členské příspěvky a příspěvky zúčt. mezi organ. složkami	581	0035	88	17
VIII.Daň z příjmů celkem	ř.37	0036	0	0
29.Daň z příjmů	59	0037	0	0
Náklady celkem	ř.1+8+12+18+20+28+34+36	0038	267 298	15 261
B. Výnosy				
I.Provozní dotace	ř.41	0040	223 977	0
1.Provozní dotace	691	0041	223 977	0
II.Přijaté příspěvky	ř.43 až 45	0042	40	0
2.Přijaté příspěvky zúčtované mezi organizačními složkami	681	0043	0	0
3.Přijaté příspěvky (dary)	682	0044	40	0
4.Přijaté členské příspěvky	684	0045	0	0
III.Tržby za vlastní výkony a za zboží celkem	601,602,604	0046	1 239	17 580
IV.Ostatní výnosy celkem	ř.48 až 53	0047	41 982	177
5.Smluvní pokuty, úroky z prodlení, ostatní pokuty a penále	641,642	0048	0	0
6.Platby za odepsané pohledávky	643	0049	0	0
7.Výnosové úroky	644	0050	0	0
8.Kursově zisky	645	0051	24	4
9.Zúčtování fondů	648	0052	5 474	0
10.Jiné ostatní výnosy	649	0053	36 484	173
V.Tržby z prodeje majetku	ř.55 až 59	0054	0	16
11.Tržby z prodeje dlouh. nehmotného a hmotného majetku	652	0055	0	0
12.Tržby z prodeje cenných papírů a podílů	653	0056	0	0
13.Tržby z prodeje materiálu	654	0057	0	16
14.Výnosy z krátkodobého finančního majetku	655	0058	0	0
15.Výnosy z dlouhodobého finančního majetku	657	0059	0	0
Výnosy celkem	ř.40+42+46+47+54	0060	267 238	17 773
C. Výsledek hospodaření před zdaněním	ř.60 - 38+36	0061	-60	2 512
D. Výsledek hospodaření po zdanění	ř.61 - 36	0062	-60	2 512
			hlavní + hospodářská činnost	
Výsledek hospodaření před zdaněním celkem	ř.61/sl.1+61/sl.2	0063	2 452	
Výsledek hospodaření po zdanění celkem	ř.62/sl.1+62/sl.2	0064	2 452	

Poznámky

- (1) Zpracování "Výkazu zisku a ztraty" se řídí § 6 a §§ 26 až 28 Vyhlášky 504/2002 Sb.
- (2) Vyhláškou je dáno pouze označení a členění textů; čísla příslušných účtů a skupin jsou doplněna pro lepší orientaci ve výkazu.
- (3) Číslování řádků a sloupců je závazné
- (4) Údaje se vyplňují na celé tisíce bez desetinných míst. Sumární buňky jsou uzamknuté.

Tabulka 3 Hospodářský výsledek (HV) - výsledek hospodaření

(tis. Kč)

Součásti VVŠ (1)	HV z hlavní činnosti (2)	HV z doplňkové činnosti (2)	HV celkem (2)
Fakulta rybnářství a ochrany vod	-60	2 512	2 452
			0
			0
Zemědělské a lesní statky - celkem			0
Koleje a menzy - celkem			0
Ostatní součásti vysoké školy (výše neuvedené) - celkem			0
C e l k e m (3)	-60	2 512	2 452

Poznámky

(1) Členění se uvádí podle § 22 odst.1 a) zákona č.111/1998 Sb. Počet řádků rozšířit dle potřeby.

Tabulka 5 Veřejné zdroje financování VVŠ: prostředky poskytnuté a prostředky použité (1)

tis. Kč

Název údaje	č.ř.	I. Běžné prostředky		II. Kapitálové prostředky		III. Celkem	
		poskytnuto (2)	použito	poskytnuto	použito	poskytnuto	použito
		1	2	3	4	5	6
Prostředky z veřejných zdrojů (dotace a příspěvky) národní i zahraniční (ř.2+ř.27)	1	225 538	224 601	28 538	28 538	254 076	253 139
v tom: 1. prostředky plynoucí přes (z) veřejné rozpočty ČR (ř.3+ř.13+ř.20)	2	222 386	221 449	28 538	28 538	250 924	249 987
v tom: získané přes kapitolu MŠMT (ř.4+ř.7)	3	145 409	145 409	27 945	27 945	173 354	173 354
v tom: dotace na programy strukturálních fondů (3) (ř.5+ř.6)	4	15 897	15 897	11 693	11 693	27 590	27 590
v tom: dotace spojené se vzdělávací činností	5	7 764	7 764	8 538	8 538	16 302	16 302
dotace na VaV	6	8 133	8 133	3 155	3 155	11 288	11 288
dotace ostatní (ř.8+ř.12)	7	129 512	129 512	16 252	16 252	145 764	145 764
v tom: dotace spojené se vzdělávací činností (ř.9+ř.10+ř.11)	8	45 630	45 630	5 952	5 952	51 582	51 582
příspěvek	9	45 130	45 130	5 952	5 952	51 082	51 082
dotace spojené s programy reprodukce majetku	10	0	0	0	0	0	0
ostatní dotace	11	500	500	0	0	500	500
dotace na VaV	12	83 882	83 882	10 300	10 300	94 182	94 182
získané přes ostatní kapitoly státního rozpočtu (ř.14+ř.17)	13	70 187	69 250	359	359	70 546	69 609
v tom: dotace na operační programy EU (ř.15+ř.16)	14	7 211	7 211	359	359	7 570	7 570
v tom: dotace spojené se vzdělávací činností	15	7 211	7 211	359	359	7 570	7 570
dotace na VaV	16	0	0	0	0	0	0
dotace ostatní (ř.18+ř.19)	17	62 976	62 039	0	0	62 976	62 039
v tom: dotace spojené se vzdělávací činností	18	2 823	1 938	0	0	2 823	1 938
dotace na VaV	19	60 153	60 101	0	0	60 153	60 101
získané přes územní rozpočty (ř.21+ř.24)	20	6 790	6 790	234	234	7 024	7 024
v tom: dotace na operační programy EU (ř.22+ř.23)	21	5 677	5 677	234	234	5 911	5 911
v tom: dotace spojené se vzdělávací činností	22	0	0	0	0	0	0
dotace na VaV	23	5 677	5 677	234	234	5 911	5 911
dotace ostatní (ř.25+ř.26)	24	1 113	1 113	0	0	1 113	1 113
v tom: dotace spojené se vzdělávací činností	25	1 108	1 108	0	0	1 108	1 108
dotace na VaV	26	5	5	0	0	5	5
v tom: 2. veřejné prostředky ze zahraničí (získané přímo VVŠ) (ř.28+ř.29)	27	3 152	3 152	0	0	3 152	3 152
dotace spojené se vzdělávací činností	28	0	0	0	0	0	0
dotace na VaV	29	3 152	3 152	0	0	3 152	3 152
SOUHRN 1 (4) (ř.31+ř.36)	30	225 538	224 601	28 538	28 538	254 076	253 139
v tom: dotace spojené se vzdělávací činností (ř.32+ř.33+ř.34+ř.35)	31	64 536	63 651	14 849	14 849	79 385	78 500
v tom: získané přes kapitolu MŠMT (ř.5+ř.8)	32	53 394	53 394	14 490	14 490	67 884	67 884
získané přes ostatní kapitoly státního rozpočtu (ř.15+ř.18)	33	10 034	9 149	359	359	10 393	9 508
získané přes územní rozpočty (ř.22+ř.25)	34	1 108	1 108	0	0	1 108	1 108
veřejné prostředky ze zahraničí (získané přímo VVŠ) (ř.28)	35	0	0	0	0	0	0
dotace na VaV (ř.37+ř.38+ř.39+ř.40)	36	161 002	160 950	13 689	13 689	174 691	174 639
v tom: získané přes kapitolu MŠMT (ř.6+ř.12)	37	92 015	92 015	13 455	13 455	105 470	105 470
získané přes ostatní kapitoly státního rozpočtu (ř.16+ř.19)	38	60 153	60 101	0	0	60 153	60 101
získané přes územní rozpočty (ř.23+ř.26)	39	5 682	5 682	234	234	5 916	5 916
veřejné prostředky ze zahraničí (získané přímo VVŠ) (ř.29)	40	3 152	3 152	0	0	3 152	3 152
SOUHRN 2 (ř.42+ř.46)	41	225 538	224 601	28 538	28 538	254 076	253 139
v tom: dotace spojené se vzdělávací činností (ř.43+ř.44+ř.45)	42	64 536	63 651	14 849	14 849	79 385	78 500
v tom: dotace na programy strukturálních fondů (ř.5+ř.15+ř.22)	43	14 975	14 975	8 897	8 897	23 872	23 872
dotace ostatní (ř.8+ř.18+ř.25)	44	49 561	48 676	5 952	5 952	55 513	54 628
veřejné prostředky ze zahraničí (získané přímo VVŠ) (ř.28)	45	0	0	0	0	0	0
dotace na VaV (ř.47+ř.48+ř.49)	46	161 002	160 950	13 689	13 689	174 691	174 639
v tom: dotace na programy strukturálních fondů (ř.6+ř.16+ř.23)	47	13 810	13 810	3 389	3 389	17 199	17 199
dotace ostatní (ř.12+ř.19+ř.26)	48	144 040	143 988	10 300	10 300	154 340	154 288
veřejné prostředky ze zahraničí (získané přímo VVŠ) (ř.29)	49	3 152	3 152	0	0	3 152	3 152

Poznámky

(1) Tato tabulka zahrnuje všechny veřejné zdroje vysoké školy, tedy včetně finančních prostředků souvisejících s hospodařením Kolejí a menz (KaM) a Vysokoškolských zemědělských a lesních statků (VZaLS).

(2) Jedná se o finanční prostředky poskytnuté vysoké škole rozhodnutím (sloupec 1, 3, 5) a použité v souladu s rozhodnutím (sloupec 2, 4, 6).

Poskytnuto: jedná se o finanční prostředky, které vysoká škola v daném kalendářním roce získala na základě rozhodnutí. **Použito:** jedná se o finanční prostředky, které VŠ v daném kalendářním roce použila v souladu s rozhodnutím.

(3) Jedná se o veřejné prostředky na financování projektů strukturálních fondů, zahrnuje všechny veřejné prostředky (jak evropskou, tak českou část spolufinancování).

(4) Část tabulky Souhrn 1 a Souhrn 2 slouží k třídění údajů uvedených v předchozích řádcích tabulky 5.

Tabulka 5.a Financování vzdělávací a vědecké, výzkumné, vývojové a inovační, umělecké a další tvůrčí činnosti

(bez prostředků poskytovaných na programové financování, na operační programy a VaV)

(tis. Kč)

č.ř.	č. ř. v tab. 5	Druh podpory (dotační položky a ukazatele) (1)	Prostředky z veřejných zdrojů běžné		Prostředky z veřejných zdrojů kapitálové		Prostředky z veřejných zdrojů celkem		Převody do fondů (4)			Vratka nevyčerpaných prostředků j=e-f	Ostatní použité nevěřej. zdroje (5) k	Použité zdroje celkem l= f+k
			poskytnuté (2)	použité (3)	poskytnuté	použité	poskytnuté	použité	FRIM	FPP	FÚUP			
			a	b	c	d	e=a+c	f=b+d	g	h	i			
1		MŠMT	45 630	45 630	5 952	5 952	51 582	51 582	0	10 394	0	0	0	51 582
2	9	Příspěvek	45 130	45 130	5 952	5 952	51 082	51 082	0	10 394	0	0	0	51 082
3		A+K Studijní programy a s nimi spojená tvůrčí činnost	38 441	38 441	5 802	5 802	44 243	44 243	0	9 548	0	0	0	44 243
4		C Stipendia pro studenty doktorských studijních programů	5 096	5 096	0	0	5 096	5 096	0	846	0	0	0	5 096
5		D Mezinárodní spolupráce	100	100	0	0	100	100	0	0	0	0	0	100
6		F Fond vzdělávací politiky	0	0	0	0	0	0	0	0	0	0	0	0
7		I Institucionální plány	1 493	1 493	150	150	1 643	1 643	0	0	0	0	0	1 643
8		S1 Sociální stipendia	0	0	0	0	0	0	0	0	0	0	0	0
9		U1 Ubytovací stipendia	0	0	0	0	0	0	0	0	0	0	0	0
10		<i>další dle specifikace VVŠ</i>					0	0				0		0
11	11	Dotace	500	500	0	0	500	500	0	0	0	0	0	500
12		D Mezinárodní spolupráce					0	0				0		0
13		F Fond vzdělávací politiky					0	0				0		0
14		I Rozvojové programy - centralizované rozvojové projekty	500	500	0	0	500	500	0	0	0	0	0	500
15		J Dotace na ubytování a stravování					0	0				0		0
16		<i>další dle specifikace VVŠ</i>					0	0				0		0
17	18	Ostatní kapitoly státního rozpočtu	2 823	1 938	0	0	2 823	1 938	0	0	0	885	344	2 282
18		Ministerstvo zemědělství	1 938	1 938	0	0	1 938	1 938	0	0	0	0	344	2 282
19		Ministerstvo zahraničí	885	0	0	0	885	0	0	0	0	885	0	0
20	25	Územní rozpočty	1 108	1 108	0	0	1 108	1 108	0	0	0	0	0	1 108
21		Jihočeský kraj	69	69	0	0	69	69	0	0	0	0	0	69
22		Statutární město České Budějovice	1 000	1 000	0	0	1 000	1 000	0	0	0	0	0	1 000
23		Město Vodňany	39	39	0	0	39	39	0	0	0	0	0	39
24		<i>další dle specifikace VVŠ</i>					0	0				0		0
25	28	Prostředky ze zahraničí (získané přímo VVŠ)	0	0	0	0	0	0	0	0	0	0	0	0
26		součtový řádek pro poskytovatele	0	0	0	0	0	0	0	0	0	0	0	0
27		<i>další dle specifikace VVŠ</i>					0	0				0		0
28		C e l k e m	49 561	48 676	5 952	5 952	55 513	54 628	0	10 394	0	885	344	54 972

Poznámky

(1) Součtové údaje ve sloupcích a-f se automaticky přenášejí do souhrnné tabulky č. 5. Součtový údaj za příspěvek MŠMT = Tab. 5, ř.9; za dotace MŠMT = Tab. 5, ř. 11; za dotace ostatních kapitol státního rozpočtu = Tab. 5, ř.18; za územní rozpočty = Tab. 5, ř.25; za prostředky ze zahraničí = Tab. 5, ř.28. Tabulka je tříděna podle poskytovatele, za každého poskytovatele VŠ vždy uvede součtový údaj (předpokládá se, že příspěvek poskytuje vysoké škole pouze MŠMT, v ostatních případech se bude jednat o dotaci). U každého poskytovatele pak budou uvedeny v řádcích zdroje z jednotlivých programů, které VŠ získala (nejpodrobnější údaj bude na úrovni programu, není třeba vyplňovat tabulku na úroveň projektů). Pokud škola realizuje vzdělávací projekt/program financovaný pouze z nevěřejných zdrojů, realizuje aktivity v rámci doplňkové činnosti za úplaty, apod., do této tabulky je uvádět v řádcích nebude.

(2) Poskytnuto: jedná se o finanční prostředky, které byly vysoké škole poskytnuty v daném kalendářním roce na základě rozhodnutí (sloupec a, c, e).

(3) Použito: jedná se o finanční prostředky, které VVŠ v daném kalendářním roce použila na účel v souladu s rozhodnutím (sloupec b, d, f). Pokud by škola používala veřejné prostředky institucionálního charakteru (např. příspěvek) k dofinancování programů/aktivit uvedených v dalších řádcích této tabulky nebo projektů zde neuvedených, takové použití pro jiný účel financovaný z veřejných zdrojů je nutné specifikovat v komentáři.

(4) Fond reprodukce investičního majetku (FRIM), fond provozních prostředků (FPP), fond účelově určených prostředků(FÚUP), § 18, odst. 6 zákona o VŠ. Jedná se o finanční prostředky, které nebyly v daném kalendářním roce použity, ale byly převedeny do fondů - jsou součástí "použitých" prostředků uvedených v této tabulce (sl. b, d, f).

(5) Sloupec "k" uvádí "ostatní použité nevěřejné zdroje celkem" a obsahuje prostředky na dofinancování programů/aktivit uvedených v jednotlivých řádcích (a to pouze z nevěřejných zdrojů).

V případě potřeby vložit další řádky.

Tabulka 5.b Financování výzkumu a vývoje

(bez prostředků poskytovaných na operační programy EU)

(tis. Kč)

č.ř.	č. ř. v tab. 5	Druh podpory/název programu (1)	Prostředky z veřejných zdrojů běžné		Prostředky z veřejných zdrojů kapitálové		Prostředky z veřejných zdrojů celkem		z toho zdroje zahr. v % (4)	z toho zajištěno spoluřešit. (5)	z toho převody do FÚUP (6)	Vratka nevyčerpaných prostředků (7)	z toho na zákl. fin. vypořádání (8)	Ostatní použité neveřejné zdroje (9)	Použité zdroje celkem
			poskytnuté (2)	použité (3)	poskytnuté	použité	poskytnuté	použité							
			a	b	c	d	e=a+c	f=b+d							
1	12	MŠMT	83 882	83 882	10 300	10 300	94 182	94 182		0	3 551	0	0	0	94 182
2		Institucionální podpora (IP)	59 908	59 908	10 300	10 300	70 208	70 208		0	2 890	0	0	0	70 208
3		IP na dlouhodobý koncepční rozvoj výzk. org.	59 908	59 908	10 300	10 300	70 208	70 208		0	2 890	0	0	0	70 208
4		IP na mezinárodní spolupráci ČR ve VaV	0	0	0	0	0	0		0	0	0	0	0	0
5		<i>specifikovat dle programu</i>					0	0				0	0	0	0
6		Účelová podpora	23 974	23 974	0	0	23 974	23 974		0	661	0	0	0	23 974
7		ÚP na programové projekty národní					0	0				0	0	0	0
8		Národní programy udržitelnosti					0	0				0	0	0	0
9		<i>specifikovat dle programu (10)</i>					0	0				0	0	0	0
10		ÚP na projekty mezinárodní spolupráce					0	0				0	0	0	0
11		<i>specifikovat dle programu</i>					0	0				0	0	0	0
12		Specifický vysokoškolský výzkum	6 420	6 420	0	0	6 420	6 420		0	12	0	0	0	6 420
13		Velké infrastruktury	17 554	17 554	0	0	17 554	17 554		0	649	0	0	0	17 554
14		<i>specifikovat dle programu</i>					0	0				0	0	0	0
15	19	Ostatní kapitoly státního rozpočtu	60 153	60 101	0	0	60 153	60 101		16 518	893	52	0	0	60 101
16		Grantová agentura České republiky	28 146	28 146	0	0	28 146	28 146		7 024	252	0	0	0	28 146
17		Ministerstvo kultury	498	482	0	0	498	482		0	25	16	0	0	482
18		Ministerstvo zemědělství	31 509	31 473	0	0	31 509	31 473		9 494	616	36	0	0	31 473
19	26	Územní rozpočty	5	5	0	0	5	5		0	0	0	0	0	5
20		Jihočeský kraj	5	5	0	0	5	5		0	0	0	0	0	5
21	29	Prostředky ze zahraničí (získané přímo VVŠ)	3 152	3 152	0	0	3 152	3 152		0	0	0	0	0	3 152
22		Horizon 2020	3 152	3 152	0	0	3 152	3 152	100%	0	0	0	0	0	3 152
23		<i>specifikace VVŠ</i>					0	0				0	0	0	0
24		C e l k e m	147 192	147 140	10 300	10 300	157 492	157 440		16 518	4 444	52	0	0	157 440

Poznámky

(1) Součtové údaje ve sloupcích a-f se automaticky přenášejí do souhrnné tabulky č. 5. Součtový údaj za MŠMT = Tab. 5, ř.12; za dotace ostatních kapitol státního rozpočtu = Tab. 5, ř.19; za územní rozpočty = Tab. 5, ř.26; za prostředky ze zahraničí = Tab. 5, ř.29. Tabulka je tříděna podle poskytovatele, dále podle institucionální a účelové podpory a dále podle jednotlivých programů (nejpodrobnější údaj bude na úrovni programu, není třeba vyplňovat tabulku na úrovni projektů). VŠ uvede pouze ty programy, ve kterých získává finanční prostředky. Za každého poskytovatele VŠ vždy uvede součtový údaj. Pokud škola realizuje výzkumný projekt/program financovaný pouze z neveřejných zdrojů, realizuje aktivity v rámci doplňkové činnosti za úplatu, spoluřeší projekty, apod., do této tabulky je uvádět v řádcích nebude.

(2) Poskytnuto: jedná se o finanční prostředky, které byly vysoké škole poskytnuty v daném kalendářním roce jako podpora VaV podle zákona 130/2002 Sb. Uvádí se ve shodě s objemem finančních prostředků uvedených v rozhodnutí (sl. a, c, e).

(3) Použito: jedná se o finanční prostředky, které VŠ v daném kalendářním roce použila na účel v souladu s rozhodnutím (sloupec b, d, f). Pokud by škola používala veřejné prostředky institucionálního charakteru (např. IP na rozvoj VO) k dofinancování programů/aktivit uvedených v dalších řádcích této tabulky nebo projektů zde neuvedených, takové použití pro jiný účel financovaný z veřejných zdrojů je nutné specifikovat v komentáři.

(4) Z celkových veřejných prostředků poskytnutých i použitých k financování projektů v dané kategorii se uvede procentuální podíl zdrojů pocházejících mimo veřejné rozpočty ČR - z veřejných rozpočtu EU nebo jiných zahraničních veřejných zdrojů.

(5) Uvedou se prostředky, které byly převedeny k řešení projektů/aktivit ostatním spoluřešitelům.

(6) Fond účelové určených prostředků (§ 18, odst. 6 zákona o VŠ). Jedná se o finanční prostředky, které nebyly v daném kalendářním roce použity, ale byly převedeny do FÚUP. Jsou součástí "použitých" prostředků uvedených v této tabulce.

(7) VVŠ uvede celkovou výši vratky nevyčerpaných prostředků odvedených na depozitní účet

(8) VVŠ uvede ty prostředky ze sloupce "h", které byly převedeny na depozitní účet při finančním vypořádání daného roku dle vyhlášky č. 367/2015 Sb., o zásadách a lhůtách finančního vypořádání vztahů se státním rozpočtem, státními finančními aktivy a Národním fondem (vyhláška o finančním vypořádání)

(9) Sloupec "i" uvádí "ostatní použité neveřejné zdroje celkem" a obsahuje prostředky na dofinancování programů/aktivit uvedených v jednotlivých řádcích (a to z neveřejných zdrojů).

(10) VVŠ uvede v členění dle povahy poskytovaných prostředků. Podle potřeby lze vložit další řádky

Tabulka 5.d Financování programů strukturálních fondů

(v tis. Kč)

č. ř. v tab. 5	č. ř. v tab. 5	Operační program/prioritní osa/oblast podpory (1)	VaV (2)	Prostředky z veřejných zdrojů běžné		Prostředky z veřejných zdrojů kapitálové		Prostředky z veřejných zdrojů celkem		z toho zdroje EU v % (5)	z toho zajištěno spoluřešit. (6)	Nevyčerp. z poskyt. veřejných prostředků v roce (7)	Vratka nevyčerp. prostředků (8)	Ostatní použ. neveřejné zdroje celkem (9)	Použité zdroje celkem
				poskytnuté (3)	použité (4)	poskytnuté	použité	poskytnuté	použité						
				a	b	c	d	e=a+c	f=b+d						
1	5	MŠMT		7 764	7 764	8 538	8 538	16 302	16 302		0	0	0	0	16 302
2		OP VVV - Výzkum, vývoj a vzdělávání		7 764	7 764	8 538	8 538	16 302	16 302		0	0	0	0	16 302
3		PO 1 - Posilování kapacit pro kvalitní výzkum		3 218	3 218	8 538	8 538	11 756	11 756	85%	0	0	0	0	11 756
4		PO 2 - Rozvoj VŠ a lidských zdrojů pro VaV		4 546	4 546	0	0	4 546	4 546	85%	0	0	0	0	4 546
5		PO 3 - Rovný přístup ke kvalitnímu vzdělávání		0	0	0	0	0	0		0	0	0	0	0
6		<i>další dle specifikace VŠ</i>						0	0			0		0	0
7	6	MŠMT dle zákona č. 130/2002 Sb.	VaV	8 133	8 133	3 155	3 155	11 288	11 288		0	0	0	0	11 288
8		OP VVV - Výzkum, vývoj a vzdělávání	VaV	8 133	8 133	3 155	3 155	11 288	11 288			0	0	0	11 288
9		PO 1 - Posilování kapacit pro kvalitní výzkum	VaV	8 133	8 133	3 155	3 155	11 288	11 288	85%	0	0	0	0	11 288
10		PO 2 - Rozvoj VŠ a lidských zdrojů pro VaV	VaV	0	0	0	0	0	0		0	0	0	0	0
11		PO 3 - Rovný přístup ke kvalitnímu vzdělávání	VaV	0	0	0	0	0	0		0	0	0	0	0
12		<i>další dle specifikace VŠ</i>	VaV					0	0			0		0	0
13	15	Ostatní kapitoly státního rozpočtu		7 211	7 211	359	359	7 570	7 570		0	0	0	0	7 570
14		Ministerstvo životního prostředí		0	0	359	359	359	359		0	0	0	0	359
15		OP ŽP		0	0	359	359	359	359	40%	0	0	0	0	359
16		Ministerstvo zemědělství		7 211	7 211	0	0	7 211	7 211		0	0	0	0	7 211
17		OP Rybářství		7 211	7 211	0	0	7 211	7 211	85%	0	0	0	0	7 211
18	16	Ostatní kapitoly státního rozpočtu dle zákona č. 130/2002 Sb.	VaV					0	0			0		0	0
19		součtový řádek pro poskytovatele	VaV					0	0			0		0	0
20		<i>další dle specifikace VŠ</i>	VaV					0	0			0		0	0
21	22	Územní rozpočty													
22		součtový řádek pro poskytovatele													
23		<i>další dle specifikace VŠ</i>						0	0			0		0	0
24	23	Územní rozpočty dle zákona č. 130/2002 Sb.	VaV	5 677	5 677	234	234	5 911	5 911		86	0	0	0	5 911
25		INTERREG ČR - Rakousko	VaV	3 802	3 802	234	234	4 036	4 036	85%	86	0	0	0	4 036
26		Program spolupráce ČR - Sasko	VaV	1 875	1 875	0	0	1 875	1 875	85%	0	0	0	0	1 875
27		<i>další dle specifikace VŠ</i>	VaV					0	0			0		0	0
28		C e l k e m		14 975	14 975	8 897	8 897	23 872	23 872	0	0	0	0	0	23 872
29		C e l k e m dle zákona č. 130/2002 Sb.	VaV	13 810	13 810	3 389	3 389	17 199	17 199	0	86	0	0	0	17 199

Poznámky

(1) Součtové údaje ve sloupcích a-f se automaticky přenáší do souhrnné tabulky č. 5. Součtový údaj za MŠMT bez VaV do ř.5 a za MŠMT VaV do ř.6; za dotace ostatních kapitol SR bez VaV do ř.15 a ost. kap. SR VaV do ř.16 ; za úz. rozpočty bez VaV do ř.22 a za úz. rozp. VaV do ř.23.

Tabulka je tříděna podle poskytovatele, dále podle operačního programu, prioritní osy, oblasti podpory (nejpodrobnější údaj bude na úrovni oblasti podpory, není třeba vyplňovat tabulku na úroveň projektů). VVŠ uvede ty programy, ve kterých získává finanční prostředky (tzn. včetně IPN). Za každého poskytovatele VŠ vždy uvede součtový údaj.

(2) VVŠ uvede pro oblast podpory financovanou z prostředků VaV dle zákona č. 130/2002 Sb. o podpoře výzkumu a vývoje zkratku: VaV.

(3) Uvedou se prostředky, které byly vysoké škole poskytnuty v daném roce na základě Rozhodnutí o poskytnutí dotace na přípravu a realizaci všech projektů uvedeného operačního programu a prioritní osy.

(4) Uvedou se prostředky použité daným roce na přípravu a realizaci projektů v souladu s Rozhodnutím.

(5) Z celkových prostředků poskytnutých a použitých k financování projektů v dané kategorii se uvede procentuální podíl zdrojů pocházejících mimo veřejné rozpočty ČR - z EU; např. v případě OP VK zde bude uvedeno 85%.

(6) Uvedou se prostředky, které byly převedeny k řešení projektů/aktivit ostatním spoluřešitelům.

(7) Lze vyplnit, pokud se nejedná o poslední rok projektu.

(8) Lze vyplnit pouze v posledním roce projektu nebo při předčasném ukončení projektu. Jedná se o souhrnný údaj za všechny roky trvání projektu.

(9) Uvedou se prostředky nezařazené v předchozích sloupcích. Pokud jsou v uvedené hodnotě obsaženy i veřejné zdroje, poskytnuté škole ve sledovaném roce prostřednictvím jiného dotačního titulu, je nutné tuto skutečnost specifikovat v komentáři.

Tabulka 6 Přehled vybraných výnosů

(v tis. Kč)

č.ř.	Vybrané činnosti		Výnosy za rok (1)		
			Hlavní činnost	Doplňková činnost	Celkem
A	Transfer znalostí (1)		0	5 805	5 805
A.1	v tom	Příjmy z licenčních smluv (2)	0	0	0
A.2		Příjmy ze smluvního výzkumu (3)	0	5 794	5 794
A.3		Placené vzdělávací kurzy pro zaměstnance subjektů aplikační sféry (4)	0	11	11
A.4		Konzultace a poradenství (5)	0	0	0
B	Tržby za vlastní služby (6)		1 025	7 802	8 827
B.1	z toho	Znalečné (počet poskytnutých znaleckých posudků)(7)	0	0	0
C	Pronájem		87	770	857
C.1	v tom	budovy, stavby, haly	0	173	173
C.2		pozemky	87	0	87
C.3		prostory (8)	0	597	597
C.4		ostatní	0	1	1
D	Tržby z prodeje majetku		0	0	0
D.1	v tom	budovy, stavby, haly	0	0	0
D.2		pozemky	0	0	0
D.3		ostatní	0	0	0
E	Dary				40
F	Dědictví				0

Poznámky

(1) Údaje budou vyplněny v souladu s účetní evidencí vysoké školy.

(2) **Licenční smlouva** je definována jako poskytnutí práva ve sjednaném rozsahu a na sjednaném území na nabytí či poskytnutí licence na některou z ochranných duševního a průmyslového vlastnictví. Licenční smlouvy se uzavírají k patentovaným vynálezům, resp. zapsaným užitným vzorům, průmyslovým vzorům, topografií polovodičových výrobků, novým odrůdám rostlin a plemenům zvířat či k ochranným známkám písemnou smlouvou. Poskytovatel opravňuje nabyvatele ve sjednaném rozsahu a na sjednaném území k výkonu práv z duševního a průmyslového vlastnictví a nabyvatel se zavazuje k poskytování určité úplaty (licenční poplatky) nebo jiné majetkové hodnoty. Nabyvateli přitom nehrozí obvinění z narušení duševního vlastnictví či autorského práva ze strany poskytovatele.

(3) **Smluvní výzkum** je výzkum na zakázku, který vychází ze spolupráce (interakce) specificky plníci především výzkumné potřeby subjektů aplikační sféry a vysokoškolská instituce je pro subjekt aplikační sféry realizuje dle jeho požadavků a potřeb. Za tento výzkum jsou jí tímto subjektem poskytovány finanční prostředky. Typicky zahrnuje rozsáhlejší projekty, originální výzkum a psaný report. Obvykle bývá výzkum na zakázku zadán jednou konkrétní externí organizací (pro její potřebu). Není rozhodující, zda finanční prostředky, které subjekt aplikační sféry na takový smluvní výzkum vynaložil, pochází z veřejných či soukromých zdrojů. Za smluvní výzkum nelze považovat případ, kdy je vysoká škola příjemcem účelové podpory na aplikovaný výzkum.

(4) **Placené vzdělávací kurzy** prohlubující kvalifikaci zaměstnanců subjektů aplikační sféry (např. podnikové vzdělávací kurzy). Subjektem aplikační sféry se zde rozumí právnická osoba, jejíž hlavní činností není výzkum a vývoj. Může se jednat o podnikatelský subjekt, orgán veřejné správy, neziskovou organizaci, apod. - vždy s podmínkou, že hlavní činností není výzkumná. Výnosy budou zahrnuty z těch vzdělávacích kurzů, které jsou "na zakázku", tzn. po dohodě s danou organizací pro její zaměstnance. Nejedná se zde o vyčíslení nákladů účastníků vzdělávacích kurzů, kteří jsou zaměstnaní ve společnosti, která splňuje výše uvedenou definici. Naopak, jedná se o kurzy, jež vznikly po dohodě s vybranou společností, neboť tato chtěla školit své zaměstnance.

(5) **Konzultace a poradenství** je založeno na poskytnutí expertní rady, názoru či činnosti, jenž závisí na vysoké míře intelektuálních vstupních zdrojů od vysokoškolské instituce ke klientovi. Vysoká škola za úplatu a v souladu s tržními podmínkami poskytuje konzultační a poradenské služby subjektům aplikační sféry. Hlavním požadovaným výstupem konzultace není vytvoření nové znalosti (vědomosti), ale porozumění nebo pochopení určitého stavu.

(6) Do řádku "**Tržby za vlastní služby**" se doplní výnosy z hlavní a doplňkové činnosti uvedené ve výkazu zisku a ztráty na syntetickém účtu 602 "Tržby z prodeje služeb" bez zahrnutí výnosů z pronájmu. Současně v případě, že vysoká škola účtuje výnosy z pronájmu i na jiných syntetických účtech než na účtu 602 Tržby z prodeje služeb uvede tuto informaci do komentáře v textu výroční zprávy VŠ k tabulce č. 6.

(7) Do řádku "**Znalečné**" se ve sloupcích "E" a "G" doplní znalečné dle § 30 zákona č. 254/2019 Sb., zákon o znalcích, znaleckých kancelářích a znaleckých ústavech. Do sloupců "D" a "F" tohoto řádku VŠ doplní počty poskytnutých znaleckých posudků.

(8) Do řádku "**Prostory**" se doplní výnosy z nájmu, pokud se nejedná o celé budovy, stavby nebo haly.

Tabulka 7 Příjmy z poplatků a úhrad za další činnosti poskytované veřejnou vysokou školou

(tis. Kč)

č.ř.	Položka	Výnosy (1)	Z toho stipendijní fond tvorba (1)	Počet studentů (2)	Průměrná částka na 1 studenta (3)
		a	b	c	d
1	Poplatky stanovené dle § 58 zákona 111/1998 Sb.	319	206	211	–
2	poplatky za úkony spojené s přijímacím řízením (§ 58 odst. 1)	76	–	171	0,45
3	poplatky za nadstandardní dobu studia (§58 odst. 3)	206	206	10	20,63
5	poplatky za studium v cizím jazyce (§58 odst. 4)	37	–	30	1,22
6	Úhrada za další činnosti poskytované vysokou školou (4) (5)	651	–	1 900	0,00
7	úplata za poskytování programů ČŽV (§ 60) mimo U3V	645	–	1 804	0,36
8	úplata za poskytování U3V	–	–	0	0,00
9	úhrada za další služby	6	–	96	0,06
10	Celkem	970	206	2 111	–

Poznámky

(1) VŠ uvede celkovou částku v tis. Kč, kterou na daném typu poplatku / úhradou za další činnosti poskytované veřejnou vysokou školou přijala od studentů/dalších účastníků vzdělávání v daném kalendářním roce.

(2) VŠ uvede počet studentů (resp. studií) nebo dalších účastníků vzdělávání, kteří poplatek/úhradu za další činnosti zaplatili.

(3) Položku v každém řádku sloupce "a" vydělí VŠ počtem studentů /účastníků vzdělávání ve sloupci "c". Pokud existuje jednotková sazba, stačí zde uvést tuto.

(4) Jedná se o činnosti související se studiem jiné než podle § 58 zák.111/1998 Sb.

(5) VŠ vloží řádky dle potřeby. Může se jednat např. o úhradu nákladů spojených se zakončením studia, cizojazyčné potvrzení o studiu, duplikát výkazu o studiu, dodatečný zápis, atp. To se týká i případných příjmů podle § 60a novely zákona 111/1998 Sb.

Kontrolní vazba

sl. b" Celkem = vazba na stipendijní fond (Tab. 11.c)

Tabulka 8 Pracovníci a mzdové prostředky
Tab. 8.a: Pracovníci a mzdové prostředky (v podrobném členění dle zdroje financování - mzdy vč. OON) (1)

č.ř.	Ukazatel		Zdroj financování																			
			Kapitola 333 - MŠMT				VaV z ostatních zdrojů (bez operačních progr.)				Operační programy EU				Fondy		Doplňková činnost		Ostatní zdroje		CELKEM	
			bez VaV		VaV		VaV z národních zdrojů (2)		VaV ze zahraničí		v gesci MŠMT		ostatní poskytovatelé									
			mzdy	OON	mzdy	OON	mzdy	OON	mzdy	OON	mzdy	OON	mzdy	OON	mzdy	OON	mzdy	OON	mzdy	OON	mzdy (7)	OON
1	2	3	4	5	6	7	8	9	10	11	12	13	14	15	16	17	18	19	20			
1	Vysoká škola	akademičtí pracovníci	4 665,70	7,00	8 859,82	0,00	11 149,54	0,00	0,00	0,00	5 221,46	0,00	2 492,89	6,25	0,00	0,00	1 024,78	0,00	162,83	0,00	33 577,02	13,25
2		vědeckí pracovníci	132,22	0,00	8 539,25	6,00	3 272,82	6,00	0,00	0,00	2 705,03	0,00	1 420,07	0,00	0,00	0,00	179,55	0,00	6,00	0,00	16 254,94	12,00
3		ostatní	4 614,38	369,66	19 859,83	1 096,78	5 389,14	267,33	0,00	60,90	2 238,65	266,64	1 197,40	492,95	0,00	0,00	3 279,78	136,27	692,14	40,00	37 271,32	2 730,53
4		KaM	0,00	0,00	0,00	0,00	0,00	0,00	0,00	0,00	0,00	0,00	0,00	0,00	0,00	0,00	0,00	0,00	0,00	0,00	0,00	0,00
5		VZaLS	0,00	0,00	0,00	0,00	0,00	0,00	0,00	0,00	0,00	0,00	0,00	0,00	0,00	0,00	0,00	0,00	0,00	0,00	0,00	0,00
6	CELKEM		9 412,30	376,66	37 258,90	1 102,78	19 811,50	273,33	0,00	60,90	10 165,14	266,64	5 110,36	499,20	0,00	0,00	4 484,11	136,27	860,97	40,00	87 103,28	2 755,78

Tab. 8.b: Pracovníci a mzdové prostředky (v podrobném členění dle akademických kategorií -bez OON)

(v tis. Kč)

č.ř.	Ukazatel		kapitola 333 - MŠMT			ostatní zdroje rozpočtu VŠ			CELKEM		
			Počet pracovníků (3)	Mzdy	Průměrná měsíční mzda (Kč)	Počet pracovníků	Mzdy	Průměrná měsíční mzda (Kč)	Počet pracovníků	Mzdy	Průměrná měsíční mzda (Kč)
			1	2	3=sl.2/12/sl.1*1000	4	5	6=sl.5/12/sl.4*1000	7	8	9=sl.8/12/sl.7*1000
1	Vysoká škola	pedagogičtí pracovníci V, V a I	0,652	641,52	81 994 Kč	0,700	525,24	62 528 Kč	1,35	1 166,76	71 916 Kč
2		profesoři	2,284	3 414,41	124 577 Kč	3,516	3 319,09	78 666 Kč	5,80	6 733,50	96 746 Kč
3		docenti	1,811	2 785,62	128 181 Kč	7,817	6 271,32	66 856 Kč	9,63	9 056,94	78 391 Kč
4		odborní asistenti	7,136	5 754,11	67 196 Kč	16,426	9 553,07	48 465 Kč	23,56	15 307,18	54 138 Kč
5		asistenti	0,220	119,14	45 127 Kč	0,780	375,46	40 114 Kč	1,00	494,60	41 217 Kč
6		lektori	1,895	810,72	35 652 Kč	0,005	7,32	121 983 Kč	1,90	818,04	35 879 Kč
7		CELKEM	13,998	13 525,52	80 521 Kč	29,244	20 051,50	57 139 Kč	43,24	33 577,02	64 708 Kč
8		vědeckí pracovníci (5)	14,950	8 671,47	48 336 Kč	16,463	7 583,47	38 386 Kč	31,41	16 254,94	43 122 Kč
9		ostatní (6)	53,750	24 474,21	37 945 Kč	30,676	12 797,11	34 764 Kč	84,43	37 271,32	36 789 Kč
10	KaM	0,000	0,00	0 Kč	0,000	0,00	0 Kč	0,00	0,00	0 Kč	
11	VZaLS	0,000	0,00	0 Kč	0,000	0,00	0 Kč	0,00	0,00	0 Kč	
12	CELKEM		82,698	46 671,20	47 030 Kč	76,383	40 432,08	44 111 Kč	159,08	87 103,28	45 628 Kč

Poznámky

(1) Mzdy = plnění poskytnuté za vykonanou práci či v přímé souvislosti s prací poskytovanou na základě pracovního poměru, a to bez sociálního a zdravotního pojištění, které odvádí zaměstnavatel; OON obsahuje pouze platby za provedenou práci (DPP, DPČ), neobsahuje sociální a zdravotní pojištění, které odvádí zaměstnavatel.

(2) Obsahuje prostředky z GA ČR, TA ČR, ministerstev a dalších národních zdrojů (bez operačních programů EU).

(3) Počet pracovníků = průměrný počet zaměstnanců přepočtený na plný úvazek (full-time equivalent). Zahrnuje počty zaměstnanců v jednotlivých kategoriích za celý sledovaný rok přepočtené na zaměstnance s plným pracovním úvazkem, zaokrouhlené na celé číslo. Počet pracovníků ve sl.1 je odvozený od mzdových prostředků hrazených z kapitoly 333-MŠMT; ve sl. 4 je odvozený od mzdových prostředků hrazených z ostatních zdrojů rozpočtu VŠ.

(4) Jedná se o pracovníky vysoké školy, kteří jsou vnitřním předpisem vysoké školy zařazeni mezi akademické pracovníky. Zároveň platí, že se v rámci svého úvazku věnují pedagogické nebo vědecké činnosti; není možné mezi akademické pracovníky zařadit vědecké pracovníky, kteří na vysoké škole pouze vědecky pracují a vůbec nevyučují. Vědeckí, výzkumní a vývojoví pracovníci podílející se na pedagogické činnosti budou započtení do vyznačených kategorií akademických pracovníků. Pokud vysoká škola v rámci svých vnitřních předpisů eviduje i jiné kategorie akademických pracovníků, doplní řádek "ostatní" a v komentáři blíže vysvětlí, o jaké pracovníky se jedná. Výtčet v jednotlivých kategoriích (řádcích) akademických pracovníků se nesmí překrývat, celkový součet musí odpovídat skutečným přepočteným "full-time" akademickým pracovníkům. Celkový součet za kategorií akademických pracovníků a vědeckých pracovníků musí souhlasit s údajem vykázaným ve výroční zprávě o činnosti, tabulka 7.1.

(5) Jedná se o vědecké pracovníky, kteří v rámci svého úvazku na vysoké škole pouze vědecky pracují. Pedagogické činnosti se nevěnují vůbec.

Tabulka 9 Stipendia

(v tis. Kč)

č.ř.	Druh stipendia	Zdroje				Celkem vyplaceno (2)	
		Příspěvek / dotace MŠMT	Stipendijní fond VŠ	Ostatní (1)	CELKEM	Studenti	Ostatní
		a	b	c	d=a+b+c	e	f
1	STIPENDIA přiznána a vyplacena	9 108	0	366	9 474	9 474	0
2	za vynikající studijní výsledky dle § 91 odst. 2 písm. a)	0	0	0	0	0	0
3	za vynikající vědecké, výzkumné, vývojové, umělecké nebo další tvůrčí výsledky přispívající k prohloubení znalostí dle § 91 odst. 2 písm. b)	397	0	0	397	397	0
4	na výzkumnou, vývojovou a inovační činnost podle zvláštního právního předpisu, § 91 odst.2 písm. c)	3 623	0	30	3 653	3 653	0
5	v případě tíživé sociální situace studenta dle § 91 odst. 2 písm. d)	0	0	0	0	0	0
6	v případě tíživé sociální situace studenta dle § 91 odst. 3)	0	0	0	0	0	0
7	v případech zvláštního zřetele hodných dle § 91 odst. 2 písm. e)	645	0	336	981	981	0
8	z toho ubytovací stipendium	0	0	0	0	0	0
9	na podporu studia v zahraničí dle § 91 odst. 4 písm. a)	193	0	0	193	193	0
10	z toho IP, CRP	193	0	0	193	193	0
11	Zahr. granty, Erasmus	0	0	0	0	0	0
12	na podporu studia v ČR dle § 91 odst. 4 písm. b)	0	0	0	0	0	0
13	z toho (1)	0	0	0	0	0	0
14	studentům doktorských studijních programů dle § 91 odst. 4 písm. c)	4 250	0	0	4 250	4 250	0
15	jiná stipendia	0	0	0	0	0	0
16	z toho (1)	0	0	0	0	0	0

Poznámky

(1) VVŠ uvede, jaké další zdroje použila k financování stipendií.

(2) VVŠ uvede celkovou částku, kterou vyplatila na stipendiích - odděleně pro studenty a pro ostatní účastníky vzdělávání.

Tabulka 11 Fondy a návrh na přiděly do fondů v následujícím roce

(tis. Kč)

č.ř.	Název údaje	počáteční stav k 1. 1.	tvorba		čerpání (+)	zůstatek k 31.12. e=a+b-d	Návrh na přiděl ze zisku do fondů v násled. roce (1)
			celkem (+)	z toho přiděl ze zisku za předchozí r.			
			a	b			
1	Fondy celkem	94 550	80 123	945	80 686	93 986	
2	v tom: Fond rezervní	0	0	0	0	0	0
3	Fond reprodukce investičního majetku	2 056	64 609	945	54 596	12 069	2 452
4	Stipendijní fond	1 689	206	–	0	1 895	0
5	Fond odměn	0	0	0	0	0	0
6	Fond účelově určených prostředků	10 210	4 471	–	6 164	8 516	0
6a	z toho: na jednotlivé projekty VaV či výzkumné záměry	9 142	3 552	–	5 189	7 505	0
6b	jiné podpory z veřejných prostředků	1 068	909	–	976	1 001	0
7	Fond sociální	0	0	–	0	0	0
8	Fond provozních prostředků	80 595	10 837	0	19 926	71 506	0

Poznámky

(1) Do projednání výroční zprávy o hospodaření s MŠMT se jedná o návrh.

(2) Údaje v podbarvených polích se načtou automaticky z vyplněných tabulek 11.a až 11.g.

Kontrolní vazba

Součet počátečních stavů fondů k 1. 1. roku (pole a1) se rovná údaj z řádku 0086 sl. 1 tab. 1 - Rozvaha.

Součet koncových stavů fondů k 31. 12. roku (pole e1) se rovná údaj z řádku 0086 sl. 2 tab. 1 - Rozvaha.

Tabulka 11.b Fond reprodukce investičního majetku

(tis. Kč)

Stav k 1.1.		2 056,00
Tvorba	z odpisů	3 378
	ze zisku za předchozí rok	945
	příjmy z prodeje nehm. a hmot.dlouhod.majetku	0
	ze zůstatku příspěvku	0
	zůstat.cena nehm. a hmot.dlouhod. majetku	0
	ostatní příjmy celkem (1)	40 484
	Převod z fondů celkem	19 802
	v tom: z fondu odměn	0
	z fondu provozních prostředků	19 802
	z rezervního fondu	0
Celkem	64 609	
Čerpání	Investiční celkem	52 756
	v tom: stavby	21 056
	stroje a zařízení	24 250
	nákupy nemovitostí	5 805
	ostatní inv. užití - nákup SW	1 645
	Neinvestiční celkem (1)	0
	Převod do fondů celkem	1 840
	v tom: do fondu odměn	0
	do fondu provozních prostředků	0
	do rezervního fondu	0
	převod do jiné součásti	0
	převod do centrálního FRIMU	1 840
	Celkem	54 596
Stav k 31.12.		12 069

Tabulka 11.c Stipendijní fond

(tis. Kč)

Stav k 1.1.		1 689,00
Tvorba	poplatky za studium dle § 58 zákona 111/81998 Sb. (1)	206
	daňově uznatelné výdaje podle zák. 586/1992 Sb. o daních z příjmů	0
	ostatní příjmy (2)	0
	Celkem	206
Čerpání	Celkem	0
Stav k 31.12.		1 895

Poznámky

(1) Jedná se o poplatky definované v § 58, odst. 3 - zákona č. 111/1998 Sb.

(2) V případě použití tohoto řádku VVŠ blíže specifikuje.

Tabulka 11.e Fond účelově určených prostředků

(tis. Kč)

	Položka	Neinvestice	Investice	Celkem
Stav k 1.1.	účelově určené dary § 18 odst. 9 a) zák. č. 111/1998 Sb.	0	0	0
	účelově určené peněžní prostředky ze zahraničí § 18 odst. 9 b) zák. č. 111/1998 Sb.	0	0	0
	účelově určené prostředky na VaV kapitoly 333-MŠMT, § 18 odst.9 c) zák. č. 111/1998 Sb.	8 349	793	9 142
	účelově určené prostředky z jiné podpory z veř. prostředků, § 18 odst.9 c) zák. č. 111/1998 Sb.	1 068	0	1 068
	Celkem	9 417	793	10 210
Tvorba	účelově určené dary § 18 odst. 9 a) zák. č. 111/1998 Sb.	10	0	10
	účelově určené peněžní prostředky ze zahraničí § 18 odst. 9 b) zák. č. 111/1998 Sb.	0	0	0
	účelově určené prostředky na VaV kapitoly 333-MŠMT, § 18 odst.9 c) zák. č. 111/1998 Sb.	3 488	64	3 552
	účelově určené prostředky z jiné podpory z veř. prostředků, § 18 odst.9 c) zák. č. 111/1998 Sb.	909	0	909
	Celkem	4 407	64	4 471
Čerpání	účelově určené dary § 18 odst. 9 a) zák. č. 111/1998 Sb.	0	0	0
	účelově určené peněžní prostředky ze zahraničí § 18 odst. 9 b) zák. č. 111/1998 Sb.	0	0	0
	účelově určené prostředky na VaV kapitoly 333-MŠMT, § 18 odst.9 c) zák. č. 111/1998 Sb.	4 396	793	5 189
	účelově určené prostředky z jiné podpory z veř. prostředků, § 18 odst.9 c) zák. č. 111/1998 Sb.	976	0	976
	Celkem	5 371	793	6 164
Stav k 31.12.	účelově určené dary § 18 odst. 9 a) zák. č. 111/1998 Sb.	10	0	10
	účelově určené peněžní prostředky ze zahraničí § 18 odst. 9 b) zák. č. 111/1998 Sb.	0	0	0
	účelově určené prostředky na VaV kapitoly 333-MŠMT, § 18 odst.9 c) zák. č. 111/1998 Sb.	7 441	64	7 505
	účelově určené prostředky z jiné podpory z veř. prostředků, § 18 odst.9 c) zák. č. 111/1998 Sb.	1 001	0	1 001
	Celkem	8 452	64	8 516

Tabulka 11.g Fond provozních prostředků

(tis. Kč)

Stav k 1.1.		80 595
Tvorba	ze zůstatku příspěvku	10 394
	ze zisku za předchozí rok	0
	z fondu reprodukce inv. majetku	0
	z fondu odměn	0
	z rezervního fondu	0
	ostatní příjmy (1)	443
Celkem		10 837
Čerpání	na provozní náklady dle vnitřního předpisu VŠ	124
	do fondu reprodukce inv. majetku	19 802
	do fondu odměn	0
	do rezervního fondu	0
	ostatní užití (1)	0
	Celkem	
Stav k 31.12.		71 506

Poznámka

(1) V případě použití tohoto řádku VVŠ blíže specifikuje.